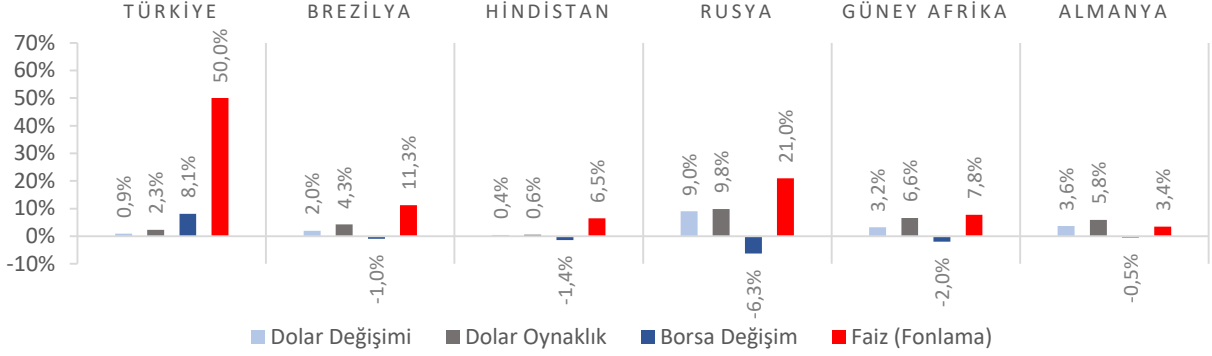


Dünya Piyasaları Son 4 Hafta

Tüketici Güven Endeksi
Kasım 2024

79,8

Kasım 2023: 75,5

Yurt Dışı Üretici Fiyat Endeksi Değişimi
Ekim 2024 (Yıllık)

%30,70

Ekim 2023: %57,25

Yeni Konutlar Fiyat Endeksi Değişimi
Ekim 2024 (Yıllık)

%26,51

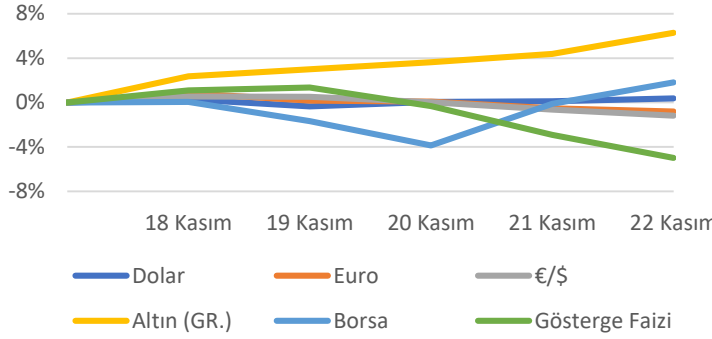
Ekim 2023: %100,53

Kurulan Şirket Sayısı
Ocak-Ekim 2024

105.511

Ocak-Ekim 2023: 121.760

Türkiye Piyasaları-Haftalık Değişim

Tarımsal Girdi Fiyat Endeksi Değişimi
Eylül 2024 (Yıllık)

%31,83

Eylül 2023: %36,39

Hizmet Üretim Endeksi Değişimi
Eylül 2024 (Yıllık)

%0,0

Eylül 2023: %4,0

Yeni Olmayan Konutlar Fiyat Endeksi Değişimi
Ekim 2024 (Yıllık)

%26,36

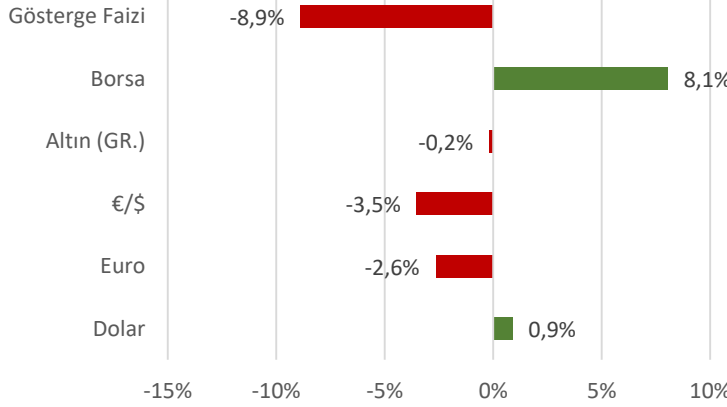
Ekim 2023: %90,50

Kapanan Şirket Sayısı
Ocak-Ekim 2024

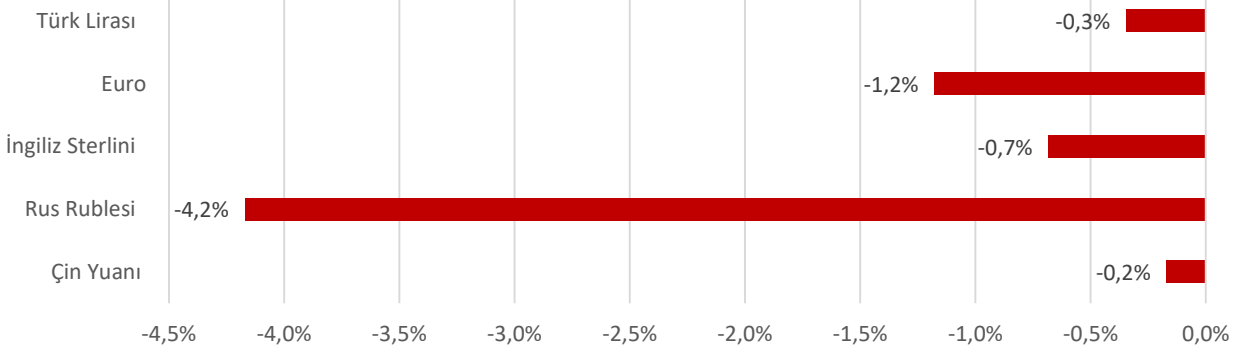
34.718

Ocak-Ekim 2023: 37.541

Türkiye Piyasaları-Son 4 Haftalık Değişim



Para Birimlerinin ABD Doları'na Karşı Haftalık Değişimi



Ekonomide bu hafta ne oldu?

Yurtiçinde tüketici güven endeksi, yurtdışında Euro Bölgesi tüketici fiyat endeksi konuşuldu.

Yurt İçi Gelişmeler

- Ekim ayında 80,6 olan mevsimsellikten arındırılmış Tüketici Güven Endeksi, Kasım 2024'te bir önceki aya göre %1 azalarak 79,8 seviyesinde gerçekleşti. Aynı dönemde hanenin maddi durumu endeksi %2,1 arttı, hanenin maddi durum beklentisi endeksi %1,8 azaldı, genel ekonomik durum beklentisi endeksi %2 azaldı.
- Eylül 2024'te Tarımsal Girdi Fiyat Endeksi (Tarım-GFE) yıllık %31,83, aylık %1,77 arttı. Yıllık değişimin en yüksek olduğu alt grup %74,12 artış ile veteriner harcamaları, aylık değişimin en yüksek olduğu alt grup %6,1 artış ile tohum ve dikim materyali oldu.
- Ekim ayında Yurt Dışı Üretici Fiyat Endeksi (YD-ÜFE) yıllık %30,7, aylık %0,09 arttı. Sanayinin iki sektörünün yıllık değişimleri; madencilik ve taş ocakçılığında %33,52 artış, imalatta %30,65 artış olarak gerçekleşti.
- Eylül ayında Hizmet Üretim Endeksi bir önceki yılın aynı ayına göre aynı kaldı. Aynı ayda ulaştırma ve depolama hizmetleri %3,2 azaldı, konaklama ve yiyecek hizmetleri %0,9 arttı, bilgi ve iletişim hizmetleri %1,2 arttı, gayrimenkul hizmetleri %18,8 arttı, mesleki, bilimsel ve teknik hizmetler %1 arttı, idari ve destek hizmetleri ise %0,7 azaldı. Hizmet üretim endeksi aylık %0,3 arttı.
- Ekim 2024'te konut fiyat endeksi, bir önceki aya göre %2,1 artarken, bir önceki yılın aynı ayına göre nominal olarak %26,8 artış, reel olarak %14,7 azalış gösterdi.
- Ekim 2024'te bir önceki yılın aynı ayına göre kurulan şirket sayısı* %1,3 azalışla 12.414, kapanan şirket sayısı* ise %2,3 artışla 3.881 oldu.

Yurt Dışı Gelişmeler

- Euro Bölgesi'nde İmalat Satın Alma Müdürleri Endeksi (PMI) Kasım ayı öncü verisi bir önceki aya kıyasla 0,8 puan azalışla 45,2 oldu.
- Euro Bölgesi'nde Hizmet Satın Alma Müdürleri Endeksi (PMI) Kasım ayı öncü verisi 49,2'ye geriledi. Beklentiler 51,6 olması yönündeydi.
- Euro Bölgesi'nde Tüketici Fiyat Endeksi (TÜFE) Ekim ayında piyasa beklentilerine paralel olarak aylık bazda %0,3, yıllık bazda %2 düzeyinde gerçekleşti.
- ABD'de Üretim Satın Alma Müdürleri Endeksi (PMI) Kasım ayı öncü verisi 48,8 ile piyasa beklentilerine paralel gerçekleşti.
- ABD'de Hizmet Satın Alma Müdürleri Endeksi (PMI) Kasım ayı öncü verisi 57,0 ile piyasa beklentisi olan 55,2'nin üzerinde gerçekleşti.
- ABD'de yeni konut başlangıçları Ekim ayında 1,3 milyon adet ile beklentilerin altında kaldı.
- ABD'de ikinci el konut satışları Ekim ayında 3,96 milyon adete yükseldi ve beklentilerin az üzerinde gerçekleşti.
- ABD'de geçtiğimiz hafta işsizlik haklarından yararlanma başvuruları 213 bin seviyesinde gerçekleşti. Piyasa beklentileri 220 bin olması yönündeydi.

*"Şirket" ve "Gerçek Kişi Ticari İşletmesi" sayılarını kapsamaktadır.

25 Kasım 2024 Pazartesi	26 Kasım 2024 Salı	27 Kasım 2024 Çarşamba	28 Kasım 2024 Perşembe	29 Kasım 2024 Cuma	30 Kasım 2024 Cumartesi	01 Aralık 2024 Pazar
Hizmet, Perakende Ticaret ve İnşaat Güven Endeksleri Açıklanacak			Dış Ticaret İstatistikleri Açıklanacak	Dönemsel Gayrisafi Yurt İçi Hasıla Açıklanacak		