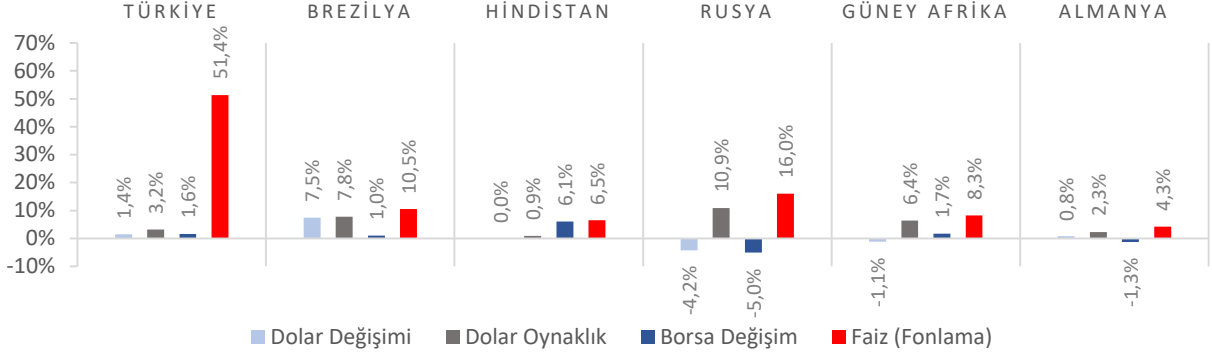


Dünya Piyasaları Son 4 Hafta

İhracat
(Milyar \$)
Ocak-Mayıs 2024

106,9

Ocak-Mayıs 2023: 102,3

Ekonomik Güven
Endeksi
Haziran 2024

95,8

Haziran 2023: 101,3

Reel Kesim Güven
Endeksi
Haziran 2024

102,8

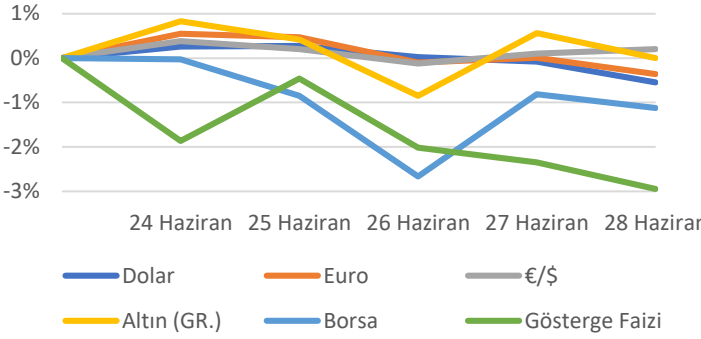
Haziran 2023: 108,2

İmalat Sanayi Kapasite
Kullanım Oranı
Haziran 2024

%76,3

Haziran 2023: %76,8

Türkiye Piyasaları-Haftalık Değişim

İthalat
(Milyar \$)
Ocak-Mayıs 2024

143,7

Ocak-Mayıs 2023: 158,3

Hizmet Sektörü
Güven Endeksi
Haziran 2024

115,4

Haziran 2023: 118,1

Perakende Ticaret
Sektörü Güven Endeksi
Haziran 2024

108,8

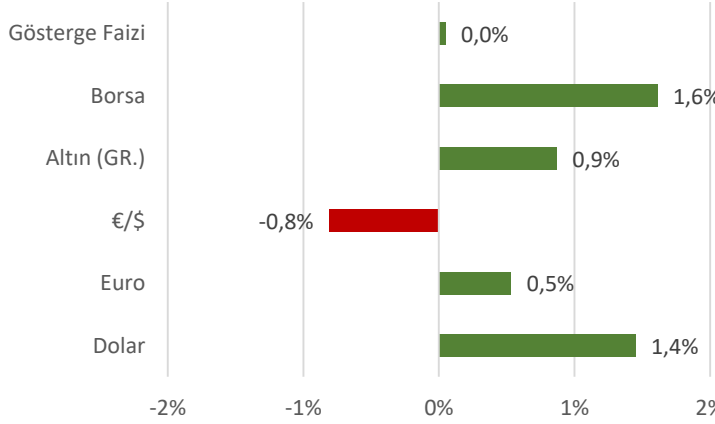
Haziran 2023: 117,7

İnşaat Sektörü
Güven Endeksi
Haziran 2024

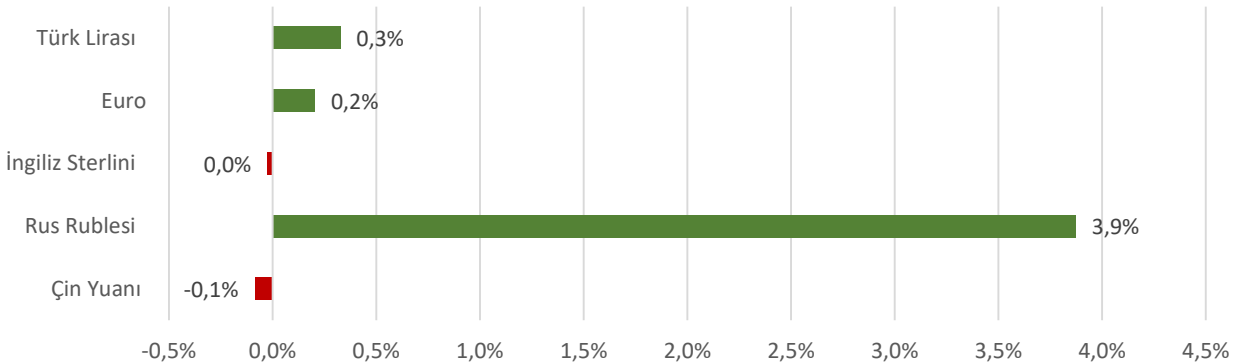
87,9

Haziran 2023: 88,9

Türkiye Piyasaları-Son 4 Haftalık Değişim



Para Birimlerinin ABD Doları'na Karşı Haftalık Değişimi



Ekonomide bu hafta ne oldu?

Yurtiçinde politika faizi, yurtdışında ABD’de yeni konut satış verileri konuşuldu.

Yurt İçi Gelişmeler

- TCMB politika faizini piyasa beklentilerine paralel olarak %50 seviyesinde tuttu.
- Mayıs ayında ihracat bir önceki yılın aynı ayına göre %11,3 artarak 24 milyar 66 milyon \$, ithalat %10,4 azalarak 30 milyar 568 milyon \$ oldu. Dış ticaret açığı ise %48 azalışla 6 milyar 502 milyon \$’a geriledi.
- Haziran ayında Ekonomik Güven Endeksi, bir önceki aya göre %2,5 azalarak 95,8 seviyesinde gerçekleşti.
- Haziran ayında mevsim etkilerinden arındırılmış Hizmet Sektörü Güven Endeksi bir önceki aya kıyasla %1,5 azalışla 115,4, Perakende Ticaret Güven Endeksi %2,6 azalışla 108,8 ve İnşaat Sektörü Güven Endeksi %0,5 azalışla 87,9 seviyesinde gerçekleşti.
- Haziran ayında mevsimsellikten arındırılmış Reel Kesim Güven Endeksi (RKGE-MA), bir önceki aya göre 1,9 puan azalarak 100,5 seviyesinde gerçekleşti. Mevcut toplam sipariş miktarı, sabit sermaye yatırım harcaması, gelecek üç aydaki toplam istihdam, genel gidişat, son üç aydaki toplam sipariş miktarı, gelecek üç aydaki üretim hacmi ve gelecek üç aydaki ihracat sipariş miktarına ilişkin değerlendirmeler endeksi azalış yönünde etkilemiştir. Mevsimsel etkilerden arındırılmamış reel kesim güven endeksi (RKGE) ise bir önceki aya göre 2,6 puan azalarak 102,8 seviyesinde gerçekleşti.
- Haziran ayında imalat sanayi genelinde mevsimsel etkilerden arındırılmış Kapasite Kullanım Oranı, bir önceki aya göre 0,4 puan azalışla %76,2, mevsimsel etkilerden arındırılmamış Kapasite Kullanım Oranı bir önceki aya göre değişmeyerek %76,3 seviyesinde gerçekleşti.
- Mayıs ayında Hizmet Üretici Fiyat Endeksi (H-ÜFE) bir önceki aya göre %1,63, bir önceki yılın aynı ayına göre %84,6 arttı. Bir önceki yılın aynı ayına göre, ulaştırma ve depolama hizmetlerinde %82,54 artış, konaklama ve yiyecek hizmetlerinde %86,31 artış, bilgi ve iletişim hizmetlerinde %84,16 artış, gayrimenkul hizmetlerinde %75,43 artış, mesleki, bilimsel ve teknik hizmetlerde %89,92 artış, idari ve destek hizmetlerde %89,27 artış gerçekleşti.
- Mayıs 2024’te bir önceki yılın aynı ayına göre kurulan şirket sayısı* %0,9 azalışla 11.322, kapanan şirket sayısı* ise %19,2 azalışla 3.873 oldu.

Yurt Dışı Gelişmeler

- Euro Bölgesi’nde sanayi güveni Haziran ayında -10,1 seviyesinde gerçekleşti.
- ABD’de Gayri Safi Yurtiçi Hasıla nihai verisi 2024 yılının ilk çeyreğinde çeyreklik bazda %1,4 yükseldi.
- ABD’de Conference Board (CB) Tüketici Güveni Haziran ayında 100,4 ile piyasa beklentilerinin az üzerinde gerçekleşti.
- ABD’de yeni konut satışları Mayıs ayında bir önceki aya göre %11,3 azalışla 619 bin seviyesinde gerçekleşti. Piyasa beklentileri 636 bin olması yönündeydi.
- ABD’de geçtiğimiz hafta işsizlik haklarından yararlanma başvuruları 233 bin oldu. Piyasa beklentileri 236 bin kişi olması yönündeydi.

*“Şirket” ve “Gerçek Kişi Ticari İşletmesi” sayılarını kapsamaktadır.

01	02	03	04	05	06	07
Temmuz 2024 Pazartesi	Temmuz 2024 Salı	Temmuz 2024 Çarşamba	Temmuz 2024 Perşembe	Temmuz 2024 Cuma	Temmuz 2024 Cumartesi	Temmuz 2024 Pazar
		Tüketici Fiyat Endeksi (TÜFE) ve Yurt İçi Üretici Fiyat Endeksi Açıklanacak		TOBB Sanayi Kapasite Raporları Açıklanacak		