

2010

FETHİYE SOSYOEKONOMİK RAPOR

FETHİYE TİCARET VE SANAYİ ODASI
FETHIYE CHAMBER OF COMMERCE & INDUSTRY

2010 YILI

FETHİYE TİCARET VE SANAYİ ODASI

SOSYOEKONOMİK RAPOR

2010 YILI
FETHİYE TİCARET VE SANAYİ ODASI
SOSYOEKONOMİK RAPOR

I. Baskı	:	1.500 Adet
Tasarım	:	Desti Reklam Ajansı
Baskı	:	Ulusoy Ofset Matbaa
Yayına Sunan	:	Füsun Şahin
Gözden Geçiren	:	Uğur Çaçaron
Derleyen	:	Seda Bingöl

Ekim 2011 FETHİYE

İçindekiler

Teşekkür
Önsöz
Kuşbakışı Fethiye

1. BÖLÜM: FETHİYE HAKKINDA GENEL BİLGİLER 7
- Tarih 8
- Coğrafi Konum, İklim ve Bitki Örtüsü 13
- Ulaşım 16

2. BÖLÜM: TOPLUMSAL VE KÜLTÜREL YAPI 18
- Nüfus 19
- İdari Yapı 28
- Eğitim 28
- Kültür ve Sanat 39
- Spor 48
- Adalet 54
- Sağlık 59
- Müftülük Hizmetleri 67

3. BÖLÜM: EKONOMİK YAPI VE MAKROEKONOMİK GÖSTERGELER 68
- Tarım ve Hayvancılık 69
- Ormancılık 87
- Denizcilik 90
- Kamu Gelirleri 95
- Sosyal Güvenlik Çalışmaları 100
- Tüketici Sorunları ve Şikâyetleri 101
- Yabancı Sermayeli Şirketler ve Yabancıların Mülk Edinmeleri 107
- Sanayi 121
- Para ve Banka 123
- Turizm 128
- Ticaret 140
- Dış Ticaret 146
- İnşaat 150
- Kamu Yatırımları 151
- Doğal Kaynaklar ve Madencilik 153

4. BÖLÜM: ALTYAPI SİSTEMLERİ VE DİĞER BİLGİLER 155
- Ulaştırma 156
- Haberleşme Hizmetleri 162
- Park ve Yeşil Alanlar 166
- Diğer Veriler 167

Teşekkür

Fethiye Ticaret ve Sanayi Odası, bu raporun hazırlanmasında değerli katkılarından dolayı Muğla Valisi Fatih Şahin, Fethiye Kaymakamı Mehmet Ali Karatekeli başta olmak üzere, aşağıdaki kişi ve kuruluşlara teşekkürlerini sunar:

Muğla Valiliği
Fethiye Kaymakamlığı
Fethiye Belediyesi
Çamköy Belediyesi
Çiftlik Belediyesi
Eşen Belediyesi
Göcek Belediyesi
Kadıköy Belediyesi
Kemer Belediyesi
Kumluova Belediyesi
Karaçulha Belediyesi
Karadere Belediyesi
Ölüdeniz Belediyesi
Seki Belediyesi
Yeşilüzümlü Belediyesi
Fethiye Cumhuriyet Başsavcılığı
Fethiye İlçe Emniyet Müdürlüğü
Fethiye Sağlık Grup Başkanlığı
Fethiye İlçe Milli Eğitim Müdürlüğü
Muğla Vergi Dairesi Başkanlığı
Muğla Sanayi ve Ticaret İl Müdürlüğü
Fethiye PTT Müdürlüğü
Fethiye Tüketici Sorunları Hakem Heyeti
Muğla İl Kültür ve Turizm Müdürlüğü
Fethiye Orman İşletme Müdürlüğü
Fethiye Müftülüğü
Fethiye İlçe Nüfus Müdürlüğü
Fethiye Gençlik ve Spor Müdürlüğü
Fethiye İlçe Tarım Müdürlüğü
Fethiye Müzesi
Fethiye Kütüphanesi
Fethiye Kültür Merkezi Müdürlüğü
Fethiye İtfaiye Müdürlüğü
Fethiye Zabıta Müdürlüğü
Muğla İl Özel İdaresi
Fethiye Esnaf ve Sanatkârlar Odası
Fethiye Şoförler ve Otomobilciler Odası
İMEAK Deniz Ticaret Odası Fethiye Şubesi
Fethiye Süt Üreticileri Birliği
TÜRSAB Fethiye BYK
Fethiye Kültür ve Turizm Şube Müdürlüğü
Fethiye Otogar İşletme Müdürlüğü
SGK Fethiye Şubesi Müdürlüğü
DHMİ Dalaman Havalimanı Müdürlüğü
Muğla El Sanatları Sanayi Ticaret Ltd. Şti.
Muğla Üniversitesi Fethiye Sağlık Yüksekokulu Müdürlüğü
MÜ Fethiye Ali Sıtkı Mefharet Koçman Meslek Yüksekokulu Müdürlüğü
Emeği ve katkısı geçen diğer bütün kişi kurum ve kuruluşlar

ÖNSÖZ

Fethiye Ticaret ve Sanayi Odası, yatırımcılık, girişimcilik ortamını olgunlaştırarak Fethiye'nin sürdürülebilir rekabet gücünü desteklemeyi temel sorumluluğu olarak görmektedir. Bölgemize yeni yatırımlar kazandırılması, farklı sektörlerde yeni girişimcilik adımları atılabilmesi için yatırım ortamının oluşturulmasına, bir başka ifadeyle girişim ortamının iklimlendirilmesine ihtiyaç vardır. Bunun için teşvik ve desteklerin yanısıra yatırım potansiyelini ortaya koyacak veri, bilgi ve istatistiksel değerlendirmeler en temel ihtiyaç olarak karşımıza çıkmaktadır.

Fethiye Ticaret ve Sanayi Odası'nın 3.500 üyesi, 17 meslek grubu altında, 134 adet iştigal alanı içinde faaliyet göstermektedir. Fethiye'nin iş hayatındaki bu çeşitlilik aynı zamanda Fethiye ekonomisinin temel dinamizmini oluşturmaktadır.

Küresel krizin yarattığı ciddi sorunlarla 2009 yılında önemli oranda küçülen Türkiye ve ilçemiz ekonomisi, 2010 yılında toparlanma göstermiştir. 2010 yılında gelen turist sayısında 2009'a göre %27'lik bir artış yaşanırken Dalaman Havalimanı'ndaki iç ve dış hat uçak trafiğinde de %13'lük bir büyüme gerçekleşmiştir.

İçinde bulunduğumuz yılda, turizm yatırımlarında bir artışla butik otelcilik ve şehir otelciliği tarzında bir eğilimin Fethiye'de canlanmaya başladığını görmekteyiz. Söz konusu yatırımlar, gelen turist sayısından ziyade turistin niteliğinde bir farklılaşma ve pazarda çeşitlilik yaratma özelliği taşımaktadır. Bu eğilim butik turizm alanında Fethiye'nin potansiyeli konusunda yatırımcıların dikkatini çekecek boyutlara ulaşmıştır. Yat turizminde eşsiz bir bölge olan ilçemizde marina kapasitesi bir önceki yıla oranla artsa da talebi karşılayacak boyutta olmaktan uzaktadır. Dolayısıyla bölgemiz ciddi bir marina yatırım potansiyelini içinde barındırmaktadır.

2010 yılında tarımsal üretim miktarında bir önceki yıla oranla düşüş yaşanmış ancak tarımsal ürünlerin ihracatından elde edilen gayri safi hasılada ise ciddi artış gerçekleşmiştir. Yaş sebze meyve ihracatında 2009 yılında olduğu gibi 2010 yılında da %32'lik pay ile Bulgaristan en büyük pazarımız olmuştur. Ancak tüm bu gelişmeler ilçemizin tarım alanındaki potansiyelinin çok gerisinde kalmaktadır.

Fethiye Belediyesi mücavir alanı içinde inşaat ruhsatlarındaki %64'lük artışın inşaat sektörünü de hareketlendirdiğini görmekteyiz. İnşaat sektöründeki bu canlanma ticaret sektörünü de olumlu etkileyerek 2010 yılında özel tüketim harcamalarındaki değişim +%11 olarak gerçekleşmiştir. İmalat sanayisinde, özellikle gıda imalatı alanında işletme sayıları artmış, madencilik sektöründe işletme sayısı bir önceki yıla oranla aynı düzeyde kalmıştır.

2010 yılında ekonomide bu olumlu gelişmeler bankacılık alanına yansıyarak firma bazında kullandırılan krediler %26 oranında artmıştır. Öte yandan ferdi kredi ve kredi kartları borçlularının sayısında da bir önceki yıla oranla %57'lik bir azalma görülmüştür.

Sonuç olarak bölgenin iktisadi ve sosyal durumunun fotoğrafını çektiğimiz bu rapor, yatırımcılar için bir kılavuz niteliğini taşımaktadır. Fethiye'nin yatırım ve girişim ortamının gelişmesine bu yolla hizmet etmekten duyduğumuz memnuniyeti ifade ederek çalışmada emeği geçen tüm kurum ve kuruluşlara yardımları, destekleri ve bilgilerini bizimle paylaştıkları için şükranlarımızı sunarız.

Akif ARICAN
Yönetim Kurulu Başkanı

Kuşbakışı Fethiye	
Saat	GMT +02:00
Yüzölçümü	2.686,411 km^2
Orman Alanı	177.475 ha
Tarım Arazisi	64.522 ha
Kıyı Uzunluğu	167 km
Belediye Sayısı	13
Köy Sayısı	72
Nüfusu	188.259
Bin Kişiye Düşen Taşıt Sayısı	421
Okul Sayısı	228
Öğretmen Sayısı	1.952
Öğrenci Sayısı	34.911
Okuma-Yazma Oranı	96%
Müze Sayısı	1
Turistik Konaklama Tesisi Sayısı	772
Turistik Yatak Sayısı	43.080
Yerel Gazete Sayısı	13
Yerel Televizyon Kanalı Sayısı	3
Yerel Radyo İstasyonu Sayısı	6
Toplam Vergi Tahsilatı	176.902.744 TL

FETHİYE HAKKINDA GENEL BİLGİLER



- TARİHİ
- COGRAFİ KONUM, İKLİM VE BİTKİ ÖRTÜSÜ
- ULAŞIM



Tarihi

Telmessos'tan Fethiye'ye Kısa Bir Tarih Yolculuğu

Fethiye, Türkiye'nin güneybatısında, yılın nerdeyse 300 günü güneş ışıklarının gökyüzünden eksik olmadığı bir ışıklar kenti. Toros Dağlarının Akdeniz'le yaşadığı sevdanın bereketinden nasibini bolca almış, şanslı bir yeryüzü cenneti. Ramazan Güngör Usta'nın şelpelerinde yörüğün balıkçıya, sığla ağacının ardıca, ormanın kanyona, mercanın kelebeğe, kumsalın kayaya, tekenin efeye dönüştüğü bir türkü.

Binlerce yıldır bu kentte, Likya'nın Telmessos'undan Bizans'ın Makri'sine, Osmanlı'nın Meğri'sinden Atatürk'ün Fethiye'sine uzanan birbirinden farklı kültürler öncekilerin toprağa karışan varlıkları üzerinde beslenip, filiz vermişler. Zamanı gelince de kendisinden sonra gelenleri yeşertip, 4000 yıllık kesintisiz bir yaşamın durakları olmuşlar.

Antik çağlarda Köyceğiz ile Antalya arasında kalan ve Teke Yarımadası'nı bütünüyle içine alan bölge "Likya - Işıklar Ülkesi" olarak adlandırılmış. Torosların sarıp sarmaladığı bu coğrafyadaki insanlar kendilerine özgü dilleri, inançları, gelenekleri ve kültürleri ile diğerlerinden farklı yaşamışlar. Anaerkil Likyalıların, büyük bir tutkuyla sahiplendikleri özgürlüklerini ve bağımsızlıklarını korumak için gerçekleştirdikleri eylemler, Anadolu tarihinin en trajik ve onurlu öyküleri olarak dilden dile anlatılmış.

Antik dönem tarihçilerinden bu yana Likyalıların kökenleri hakkında değişik görüşler ileri sürülmüş. Halikarnaslı (Bodrumlu) tarihçi Heredot Likyalıları Girit kökenli Helenler olarak tanımlar. Kronolojik olarak bu göç en erken İÖ 13. yy olarak değerlendirilir. Bir başka Anadolulu, ozan, İzmirli Homeros ise ünlü İlyada'sında Likyalıların Ksanthos Vadisi'nden Sarpedon'un ve Glaukos'un komutasında bir ordu ile Truva Savaşı'na katıldıklarını anlatır. Truva Savaşı'nın İlyada'daki destansı anlatımı Likyalıların Anadolu kökenli bir ulus olduğunu vurgulamaktadır. Bu savaşın arkeolojik bulgularla desteklenen tahmini tarihi ise İÖ 1260 dolayıdır.

Heredot'un savlarının aksine, Likyalıların Anadolu kökenli olduğunu kanıtlayan bulgular Hititlerden sağlanmıştır. İÖ 14. yy'da Lukka olarak adlandırılan bölgenin Hititlerin egemenliği altına girdiği, Hattuşaş ve çevresinde yapılan kazılarda ortaya çıkartılan çivi yazısı ile hazırlanmış tabletlerden anlaşılmaktadır. Bu tabletlerin arasında, Firavun Ramses'in Mısır ordusu ile Muvattalis'in Hitit ordusu arasında İÖ 1296 yılında yapılan Kadeş Savaşı'nın ardından hazırlanan barış antlaşmasının bulunduğu seramik ve gümüş tabletler de bulunmaktadır. Barış antlaşması metinlerinde Likyalılardan Hititlerin müttefiki olarak söz edilmektedir.

Fethiye, Likya coğrafyasının batı ucunda yer alır. Antik kaynaklarda ismi Telmessos olarak belirtilir. İÖ 5. yüzyıla ait, Likya dili ile yazılmış sikkelerden Telebehi olarak anıldığı da anlaşılmaktadır. Amasyalı Coğrafyacı Strabon'un kitabında ise kentten Telmessis olarak söz edilir. Fethiye'nin yakın çevresinde yapılan arkeolojik çalışmalarda İÖ 3000' li yıllara ait insan yaşamının izlerinin ortaya çıkarılmış olması ve antik isminin filolojik özelliği nedeniyle kentin kuruluşunun çok eski tarihlere dayandığı varsayılmaktadır.

Tarihsel kaynaklarda Telmessos'un kuruluşu mitolojik bir öykü ile anlatılır. Öyküye göre Likyalı tanrı Apollon Truva Savaşı başladığı dönemde Odyseus ve Menelaos'u evine kabul eden Antenor'un kızına sevdalanır. Çekingen ve utangaç kıza yaklaşmak için küçük ve sevimli bir köpek kılığına bürünür. Kız kendisine alışınca da kimliğini belli eder ve sevişirler. Bir süre sonra bir oğulları olur, adını Telmessos koyarlar. Bu çocuğun adına Likya sınırında bir kent kurulur ve Apollon, oğlunu bu kente bilici tayin eder. Telmessos'un, tarihin babası Heredot tarafından "biliciler kenti" ve "kehanet merkezi" olarak anılmasının bir nedeni de bu kuruluş öyküsüdür.

Heredot'u izleyen tarihçi ve yazarların Telmessoslu biliciler ve onların kehanetleri ile ilgili olarak anlattıkları, Antik Yunanistan'ın kehanetleri ile ünlü Delos kentinin öyküleri kadar ilginç ve şaşırtıcıdır. Anlatılanlara göre, İS 2. ve 3. yy'larda Telmessos kentini yerle bir eden depremlerden önce bilicilerin felaketle ilgili kehanetleri ve uyarıları, halkın evlerini erkenden terk etmesini ve böylece can kaybı yaşanmamasını sağlamıştı. Keza, Telmessoslu bilici Aristander'in rüya yorumlarından ve kehanetlerinden etkilenen Makedonya Kralı Büyük İskender, Halikarnassos'u kuşattığı sırada yakın adamlarından birinin ihanetinden kurtulmuş ve bu biliciyi seferleri süresince yanından ayırmamıştı.

MÖ 546'da Persler Lidya'yı işgal ederek Harpagos'un önderliğinde Karya kentlerine ve Telmessos ile Likya'nın diğer kentlerine girdiler. MÖ 546 ile MÖ 333 yılları arasında Pers işgali altındaki Telmessos, Likya ile birlikte satraplıkça yönetilmiştir. Telmessos'un bir süre Likya'dan bağımsız bir kent olarak varlığını korumasına karşın, Lidya'nın Anadolu'nun batısındaki hegemonyası ve onu izleyen dönemlerde birliğe bağlı kentlerle ortak hareket içinde kaldığı biliniyor. Kentin Likya Federe Birliğine katılması, Prens Perikles'in Pers hanedanı Artumpara'yı yenilgiye uğratmasından sonra olmuştur.

Telmessos İÖ 362'de Likyalıların Perslere karşı gelen satraplarla birleşerek kalkıştıkları isyan sonucu Karya'ya bağlanmış, İÖ 334 yılında ise Anadolu'nun batısını ele geçiren Makedonya Kralı Büyük İskender'in egemenliği altına girmiştir.

Telmessos'un Büyük İskender tarafından alınışının öyküsü oldukça ilginçtir. Öyküye göre, Anadolu'yu fethe çıkan İskender'in donanması Telmessos limanı önünde demirler. İskender'in Likya'ya satrap olarak atadığı Giritli Nearchus o dönemin kent yöneticisi Antipatridates'ten müzisyen ve esirlerin kente alınmaları için izin ister. Bu istek kabul edilir. Gerçekte ise müzik aletlerini taşıyan esirler, yanlarında sakladıkları silahlarla kente giren savaşçılardır. Bu savaşçılar kentte gece düzenlenen şölen sırasında silahlarını ortaya çıkartıp akropolü ele geçirirler. Kent, İskender'in ölümünden sonra Makedonya Krallığı'nı paylaşan dört kumandandan Lysimakhos'un egemenlik sınırları içinde kalmıştır. İÖ 240'ta Lysimakhos'un oğlu Ptolemaios'a, Magnesia Savaşı'ndan sonra İÖ 189'da Bergamalı Eumenes'e verilmiştir. Bergama Krallığı'nın kent üzerindeki yönetim hakkı ise İÖ 133'te krallığın Roma ile birleşip kendisini yok etmesine kadar sürmüştür. İskender'le başlayan tarihsel süreç, kentin Helenleşmesi süreci olarak da değerlendirilebilir. Bu dönemde Anadolu'nun İskender'e teslim olan bütün bölgelerinde dil ve geleneklerde Yunan etkisi ağırlık kazanmaya başlamıştı.

Telmessos İS 43 yılında İmparator Cladius'un önerisi ile Roma Senatosu'nun Likya'yı Roma'nın bir eyaleti olarak ilan etmesi sonucu Roma İmparatorluğu'nun bir parçası olmuştur. Bu süreçte kent Likya Birliği'ne katılarak her konuda diğer Likya kentleri ile birlikte hareket etmiştir. İS 1. ve 2. yy'larda yaşadığı depremlerle harap olduğu ve ardından yeniden imar edildiği, özellikle İS 2. yy'da

Roma'nın altın çağını yaşadığı dönemde diğer Likya kentleri gibi Roma'nın yardımlarından yararlandığı da tarihsel kaynaklarda belirtiliyor.

İmparator Büyük Teodosius, İS 392 yılında Hıristiyanlığı Roma'nın resmi dini ilan ettikten 3 yıl sonra, bir başka kararla imparatorluğunu iki oğlu arasında paylaştırdı. Roma kentinin merkezi olduğu Batı Roma ile İstanbul'un merkezi olduğu Doğu Roma birbirinden fiziksel ve siyasal sınırlarla ayrıldı. Likya eyaletinin de sınırları içinde olduğu Doğu Roma, Bizans olarak da adlandırıldı.

Bizans egemenliği altındaki Telmessos İS 7. yüzyılda yaşanan Arap akınları nedeni ile diğer Likya kentleri gibi güç kaybına uğradı ve bir liman kenti olarak da önemini yitirdi. 8. yüzyılda İmparator II. Anastasius kentin ismini Anastasiupolis olarak değiştirmişti. 9. yüzyılda ise, kente Rumca uzak diyar anlamındaki Makri adı verildi.

10. yy'dan sonra Anadolu'nun kuzeybatısından ve Rodos, Girit gibi adalardan gelip Makri'ye yerleşenlerin katkısı ile kentin geliştiği ve büyüdüğü konusunda bir görüş birliği oluşmuştur. Bizans dönemine ait yapıların çok azının kalıntıları ilçe merkezinde ve Şövalye Adası'nın üzerinde hâlâ varlığını korumaktadır.

11. yy, bütün Anadolu'da olduğu gibi, Makri'de de yeni bir dönemin başlangıcıdır. 1071 yılında Bizans Ordusu ile yaşanan Malazgirt Savaşı, Selçuklu Türklerinin Anadolu'ya yerleşmelerinin ilk adımıdır. Göçebe kültürün, yerleşik kültürle kolayca uzlaşarak birlikte yeni bir kültür yaratmalarının tek nedeni, her ikisinin de Bizans'ın zalim ve baskıcı yönetimine karşı oluşlarıdır. Türk boylarının Gazneliler döneminde ilk kez Torosların üzerinden Anadolu'ya girmelerinin ve Abdal Musa'nın önderliğinde gelenlerin Fethiye'nin yakın çevresine yerleşmelerinin ardından, 11. yüzyıl sonlarında bölgeye gelen Selçuklu boyları Makri ve çevresine yerleşmeye başlamıştır. Zamanla Makri'nin yüksek yaylalarında ve zengin ovalarında toprağa bağlanmanın mücadelesini kazaran Türkler yerli halkla da kaynaşarak kendi kültürlerini yerleşik kültürle harmanlayarak yeni bir yaşam biçimi de geliştirdiler.

13. yüzyılın ikinci yarısında Moğolların Anadolu'yu istilası, Büyük Selçuklu Devleti'nin beyliklere bölünmesine neden olmuştu. Beylikler, batıya gelen yeni Türkmen boylarının da katkılarıyla güçlenerek çevrelerindeki Türk olmayan nüfusu egemenlikleri altına aldılar. Bu dönemde Makri, Menteşe Bey tarafından ele geçirilip Menteşe Beyliği'ne bağlanmıştı. Menteşe Bey burada bir medrese yaptırmış ve 1282 yılında burada ölmüştür. Menteşe Beyliği döneminde dil tercihi nedeniyle isminin Makri yerine Meğri olarak telaffuz edilmesi, kentin daha fazla Türkleşmesi olarak değerlendirilmelidir.

Bizans, Menteşe Beyliği'nin süreç içinde gittikçe güçlenmesinden rahatsızlık duyunca bölgedeki egemenliği geri almak için General Alexi'yi görevlendirmişti. Meğri ve civarını geri alan general daha sonra Bizans'a karşı ayakladı ve Türklerle birleşti. Bu dönemde Menteşelilerin birçok kez Rodos şövalyelerine karşı bölgeyi savundukları da tarihsel kaynaklarda belirtiliyor.

Bu dönemde, Osmanlı Beyliği İznik ve çevresinde kısa sürede örgütlü bir devlet yapısı kurarak topraklarını genişletmişti. Sultan Yıldırım Beyazıt 1390 yılında Menteşe Beyliği'ni alarak, Osmanlı Devleti'ne bağladı. Menteşe Beyi Ahmet Gazi, Beçin ve Meğri bölgesinde Osmanlılara karşı direndi. Ahmet Gazi Meğri'de daha sonra Venedikliler tarafından yıkılan bir medrese yaptırmıştı. Ahmet Gazi'nin 1391 yılında ölümünden sonra tüm toprakları ellerinden alınan Menteşeoğulları,

Osmanlılara karşı Timur'un yanında yer alarak 1402 yılında kaybettikleri tüm toprakları geri kazandılar.

Yıldırım Beyazıt'ın oğulları arasındaki taht kavgasında Menteşeoğulları'nın İsa Bey'in yanında yer almaları Mehmet Çelebi'nin bölgeyi yıkıp geçmesine neden oldu. Menteşe Beyliği Mehmet Çelebi'den sonra başa geçen II. Murat döneminde, 1426 yılında Osmanlılara boyun eğdi. Osmanlı döneminde Papalık, Venedikliler ve Rodos şövalyelerinin bölgedeki egemenlikleri arttı. 1473'te Venedikliler Meğri'yi aldılar; bir kale kurup önce oraya, sonrasında ise Şövalye Adası'na yerleştiler. Bölge, Rodos'un Kanuni Sultan Süleyman tarafından fethedilmesinden sonra tekrar barışa kavuştu.

Ünlü Fransız arkeolog ve gezgini Charles (Felix-Marie) Texier, anı ve gözlemlerini topladığı kitabında, 1850'lerin ilk yarısında ziyaret ettiği Meğri'nin nüfusunun bin kişi dolayında olduğundan söz etmektedir. Bu veriyi günümüzde yaklaşık 80.000 kişinin yaşadığı Fethiye ilçe merkeziyle kıyaslamak oldukça zor.

Meğri, 19. yy sonlarına doğru Muğla Paşalığı'na bağlanıp 1864 yılında da kaza yapılmıştı. Kayıtlara göre, 1874'te kurulan ilk belediye örgütünün başkanı Rodoslu Hacı Mehmet Ağa'dır.

I. Dünya Savaşı sonrasında Fethiye, 11.Mayıs.1919 – 21.Haziran.1920 tarihleri arasında İtalyanlar tarafından işgal edildi. Kurtuluş Savaşı süresince bölgede yoğun olaylar ve çatışmalar yaşanmamıştı. Ancak, Lozan Barış Konferansı'nın ardından Yunanistan'la imzalanan nüfus mübadelesi anlaşması, yüzlerce yıl dostluk ve barış içinde birlikte yaşayan halkların birbirinden ayrılmasına neden oldu. Antlaşmanın gereği olarak Fethiye ve Kaya köyünde oturan Ortodoks Rumlar Yunanistan'a gönderildi ve onların bıraktığı yerlere batı Trakya'dan göç ettirilen Türkler yerleştirildi. Göçmenlerin büyük bölümü bir yıl içinde yerleştirildikleri yerleri terk ederek Ege'nin kuzeyindeki bölgelere gittiler.

Cumhuriyetin ilk yıllarında yerleşim isimlerinin Türkçeleştirilmesi için yurt çapında yapılan çalışmaların bir sonucu olarak, 1924 yılında Belediye Meclisi'nin aldığı bir kararla, kent 1914 yılındaki kazada yaşamını yitiren ilk sivil havacılık şehidi Fethi Bey'in ismini aldı.

Fethiye, Türkiye Cumhuriyeti'nin kuruluşundan sonra hızla gelişerek modernleşti ve bölgenin en önemli merkezi oldu. Ulu Önder Mustafa Kemal Atatürk, 22.Şubat.1935 tarihinde Ege gemisiyle yaptığı ziyaretle Fethiye'yi onurlandırdı.

Fethiye, 24.Nisan.1957'de bir doğa afeti yaşadı. Bugünkü ölçümlerle 6,2 Richter şiddetinin üzerinde olduğu tahmin edilen deprem, merkezdeki evlerin %90'ının yıkılmasına neden oldu. Dönemin Kaymakamı Nezih Okuş ve diğer yöneticilerin öncü sarsıntılardan sonra halkı depreme karşı uyarmak için gösterdikleri çabaların sonucunda, büyük sayıda can kaybı olmadı. Birkaç yıl içinde elbirliği ile depremin yaraları sarıldı ve kent yeniden imar edildi. Bugün antik tiyatro, Paspatur çevresi ve Çarşı Caddesi'nin güney kesiminde bulunan konutlar, Fethiye'nin deprem öncesi mimari dokusundan günümüze ulaşan eski Fethiye evleridir.

Antik dönemlerin Telmessos'undan günümüzün Fethiye'sine, bu ilginç yaşam öyküsünün tanıkları olan kaya mezarları, kale, tiyatro, Paspatur Camii ve diğerleri, modern Fethiye'nin mimari öğeleriyle bütünleşerek varlıklarını sürdürüyor. Hepsi, limandan Taşyaka'ya uzanan keyifli bir yürüyüş yolunun üzerinde ve eşsiz bir doğal dekorun içinde.



Coğrafi Konumu ve Yapısı

Doğa güzellikleri ve zenginlikleri ile olduğu kadar tarihi ve turistik önemiyle de dikkati çeken Fethiye ilçesi, Anadolu'nun güneybatısında, 37°00' kuzey, 36°15' güney, 28°50' batı, 29°50' doğu boylamı çizgileri arasında, güneyde Eşen Çayı'nın Akdeniz'e döküldüğü Çayağzı ve Kaş ilçesi; batıda Kapıdağ Yarımadası ve Dalaman; doğuda Korkuteli, Elmalı; kuzeyde Gölhisar ve Çameli ilçeleriyle çevrili olarak, Akdeniz bölgesi ile Ege bölgesini ayıran hattın Akdeniz bölgesi içinde kalan tipik bir kıyı kentidir. İzmir-Muğla üzerinden gelerek Antalya'ya ulaşan kıyı yolu 1 km doğusundan geçer. Bu yolla, il merkezi Muğla'ya uzaklığı yaklaşık 130 km'dir.

Yüzölçümü 2.686,411 km^2 olup, Muğla ili de dahil en geniş yüzölçümüne sahiptir. Bundan dolayı merkez nüfusu 77.237'dir (2010). Nüfus yoğunluğu açısından da Muğla merkez ve diğer ilçelerden büyüktür.

Fethiye çevresi 3. Jeolojik Zaman'da yoğun tektonik hareketlere uğramış, meydana gelen çökme ve yükselmeler yüksek dağların yanısıra çok sayıda koy ve burunların oluşmasına yol açmıştır. Çökmeler sonucu akarsuların açtığı vadiler deniz sularıyla dolmuş, karaya iyice sokulan koylar ve körfezlere dönüşerek Fethiye çevresinde bir doğa harikası yaratmıştır.

Fethiye dağlık bir bölgedir. Orta ve Batı Toroslar'ın batı uçları, denize paralel olarak ilçenin kuzeyinde bir duvar gibi yükselir. Toroslar, yapılarındaki önemli ve tektonik ayrılıklarla beraber, maksimal şiddetine Üçüncü Zaman ortasında erişmiş olan kıvrımlara uğramış paleozoik ve mesozoik katmanlarından meydana gelmiştir. Ancak yükseklikler azaldığı bölgelerde, az eğimli, yapısı kireçli örtü tabakası görülür. Güneydoğuda, Ölüdeniz'in yanı başında yükselen Babadağ 1.960 m yükseklikte, dünyada zirvesi denize en yakın (5 km) dağ olma özelliğindedir ve Patara (Kumluova) kumsalına kadar denize dik inen silsilenin en yüksek batı uzantısıdır. Kuzeydoğudaki Akdağ silsilesi 3.050 m, kuzeydeki Boncuk dağları 2.700 m, Çal dağı ise 2.200 m yükseklikte, doğu-batı doğrultusunda sıralanır.

İlçenin önemli akarsuları Kargı ve Eşen çaylarıdır. En önemli ovaları Eşen ve Fethiye ovalarıdır.

İlçe hudutlarında birbirinden güzel, çoğunluğu denize dik olarak inen 180 koy-körfez bulunmaktadır. Kıyı uzunluğu 167 km olan ilçede 18 adet ada mevcut olup bu adaların önemlileri Şövalye, Kızılada, Katrancı, Tersane, Domuz, Yassıca, Gemile, Ayanikola, Karacaören adalarıdır. (www.fethiye.gov.tr)

İklim ve Bitki Örtüsü

Fethiye'de karakteristik Akdeniz iklimi hüküm sürmektedir. Yazlar sıcak ve kurak, kışlar ılık ve yağışlı geçer. Kıyıda hava sıcaklığının sıfır santigrat derecenin altına düştüğü gün sayısı yılda 1-2'dir. Ancak yükseklerde don olayları artar. Yıllık nispi nem oranı ortalama %68, bulutluluk 10/3'tür. Ortalama fırtınalı gün sayısı yılda 1-2, ortalama kuvvetli rüzgârlı gün sayısı yılda 7-8'dir. İlçenin yüzölçümünün %72'lik bölümü, ormanlık ve Akdeniz ikliminin tipik bitki örtüsü makiliklerle kaplıdır.

Temmuz-ağustos ayları sıcaklığın maksimum düzeyde olduğu dönemdir. Yüksek kesimlerde bu değerler değişebilir. Yörenin yıllık ortalama yağış miktarı ise 835,3 kg/m^2'dir. Ortalama yağışlı gün sayısı 79 gün/yıldır. Bölgeye hemen hemen hiç kar düşmezken dağlar ve yüksek kesimler kış ve bahar ayları boyunca kar altında kalır.

Deniz suyu sıcaklığı aylık ortalamaları şöyledir: Ocak 15,8, Şubat 16,6, Mart 17,1, Nisan 18,2, Mayıs 22,7, Haziran 26,8, Temmuz 27,2, Ağustos 28,8, Eylül 28,2, Ekim 26,2, Kasım 22,2, Aralık 17,4 derece santigrat.

Bitki örtüsü Akdeniz bölgesinin iklim ve yüksekliğinin özelliklerini taşır. Ormanlar çoğu yerde deniz kenarından başlar; fakat düz ve alçak kesimlerde kurakçıl orman ve maki özelliği gösterir. Makiler 700-800 m yüksekliğe kadar uzanır ve giderek hafifler. Tüm Fethiye'yi çevreleyen ormanlar ise 2000 m'ye kadar çıkar. Bu ormanlar, alçaklarda kızılçam (*Pinus brutia*) ile başlayarak yükseklere doğru karaçam (*P. nigra*), Akdeniz göknarı (*Abies cilicica*), ardıç (*Juniperus sp.*) ve ünlü sedir (*Cebrus libani*)'den oluşur. Akdeniz'in simgesi olan zeytin ağaçları tüm bölgeye yayılmıştır. Ayrıca yer yer meşe (*Quercus*) türleri ve endemik bir tür olan günlük ağacı (*Liquidambar orientalis*) topluluklarına rastlanır. Bu ağaç toplu olarak, dünyada sadece Fethiye ve civarında görülür.

FETHİYE	Ocak	Şubat	Mart	Nisan	Mayıs	Haziran	Temmuz	Ağustos	Eylül	Ekim	Kasım	Aralık
Uzun Yıllar İçinde Gerçekleşen Ortalama Değerler (1975 - 2010)												
Ortalama Sıcaklık (°C)	10,1	10,7	12,9	16,1	20,4	25,0	27,6	27,5	23,9	19,2	14,3	11,2
Ortalama En Yüksek Sıcaklık (°C)	16,0	16,3	18,9	22,0	26,4	31,4	34,3	34,4	31,3	26,5	21,1	17,2
Ortalama En Düşük Sıcaklık (°C)	5,3	5,7	7,2	10,1	13,8	17,6	20,3	20,2	16,9	13,1	9,1	6,6
Ortalama Güneşlenme Süresi (saat)	4,7	5,5	6,9	7,9	9,7	11,4	11,6	11,1	9,8	7,8	5,5	4,1
Ortalama Yağışlı Gün Sayısı	12,1	11,3	9,0	8,0	4,4	2,2	1,4	1,6	2,5	5,7	8,3	12,1
Ortalama Yağış Miktarı (kg/m²)	160	128,4	80,1	49	25,8	4,8	3,1	2,6	17,6	66,7	123,3	174,1
Uzun Yıllar İçinde Gerçekleşen En Yüksek ve En Düşük Değerler (1975 - 2010)												
En Yüksek Sıcaklık (°C)	24,8	26,5	33,0	35,7	35,7	42,7	44,3	43,0	40,6	38,6	32,0	25,6
En Düşük Sıcaklık (°C)	-6,6	-4,4	-1,9	0,2	5,5	10,4	14,0	13,8	8,4	3,6	-1,0	-2,7

Kaynak: Devlet Meteoroloji İşleri Genel Müdürlüğü

Yukarıdaki tabloda, ilçemize ait, aylara göre 1975 – 2010 yılları arasında, ortalama sıcaklık, ortalama en yüksek sıcaklık, ortalama en düşük sıcaklık, ortalama güneşlenme süresi, ortalama yağışlı gün sayısı, ortalama yağış miktarı, en yüksek sıcaklık ve en düşük sıcaklık verileri yer almaktadır.

İlçemiz, en yüksek sıcaklığı 7.Temmuz.1988 tarihinde 44,3 santigrat derece ile, en düşük sıcaklığı ise 16.Ocak.1973 tarihinde -6,6 santigrat derece ile görmüştür.

En Çok Yağış	02.12.1990	125,3 kg/m²
En Hızlı Rüzgar	09.03.2007	133,2 km/sa
En Yüksek Kar	07.01.1993	1,0 cm

Kaynak: Devlet Meteoroloji İşleri Genel Müdürlüğü

İlçemiz en çok yağışı 2.Aralık.1990 tarihinde 125,3 kg/m² ile, en hızlı rüzgârı 9.Mart.2007 tarihinde 133,2 km/sa ile, en yüksek karı 7.Ocak.1993 tarihinde 1,0 cm ile yaşamıştır.

Ulaşım

Fethiye Türkiye'nin güneybatısında yer alan gözde bir turizm merkezidir. Turizmin yanısıra tarım ve narenciye bakımından da oldukça gelişmiş bir merkez olması dolayısıyla ulaşım imkânları gelişmiştir.

Ulaşım genellikle kara yolu ile yapılmaktadır; ancak Dalaman Havalimanı'nın yakın olması hava yolu ile ilçemizi ziyarete gelenlerin de sayısını artırmıştır.

Kara yolu ile Fethiye'ye ulaşım oldukça kolaydır. Antalya, Muğla ve Burdur bağlantılı üç kara yolu, çam ağaçları arasında yapılacak rahat bir yolculuk ile Fethiye'nin ziyaretçilerine kolay bir ulaşım imkânı sağlar. 2006 yılı içerisinde açılan Göcek Tüneli sayesinde ilçemize ulaşım daha da kolaylaşmıştır. Hava yolu ulaşımı Dalaman, Bodrum ve Antalya'dan sağlanmaktadır

Her üç yönde yapılan düzenli otobüs seferleri, Fethiye'nin diğer tüm kentlerle olan bağlantısını sağlamaktadır. Hava ulaşımı için en yakın hava limanı 55 km uzaklıktaki Dalaman Hava Limanı'dır. Türk Hava Yolları'nın yaz kış sürdürdüğü İstanbul, İzmir, Ankara ve Antalya bağlantılı seferlerinin yanısıra turizm sezonu boyunca Avrupa'nın birçok şehrine de uçuşlar yapılmaktadır.

Çok korunaklı bir doğal yapıya sahip olan Fethiye Limanı bütün yatçıların uğrak yeridir. İskele, büyük tonajlı gemilerin kolaylıkla yanaşmasına elverişli olup ilçeye hareketli bir ihraç limanı görüntüsü verir. Deniz yolu ile tarifeli ulaşım yoktur. Ancak yaz aylarında Yunanistan'ın Rodos Adası'na feribot seferleri düzenlenmektedir. Ayrıca yaz ayları boyunca Fethiye-Kaş, Fethiye-Marmaris, Fethiye-Bodrum yönlerine mavi yolculuk turları ve körfez içindeki adalara günübirlik turlar düzenlenmektedir.

Fethiye'den Mesafeler

ŞEHİRLER ARASI ULAŞIM	
Fethiye – Alanya	335 km
Fethiye – Ankara	635 km
Fethiye – Antalya	199 km
Fethiye – Aydın	232 km
Fethiye – Bodrum	242 km
Fethiye – Dalaman	55 km
Fethiye – Datça	201 km
Fethiye – Denizli	217 km
Fethiye – Efes	288 km
Fethiye – Gökova	108 km
Fethiye – İstanbul	814 km
Fethiye – İzmir	359 km
Fethiye – Kalkan	80 km
Fethiye – Kaş	103 km
Fethiye – Kavaklıdere:	184 km
Fethiye – Kemer	247 km
Fethiye – Köyceğiz	74 km
Fethiye – Kuşadası	295 km
Fethiye – Marmaris	130 km
Fethiye – Milas	194 km
Fethiye – Muğla	131 km
Fethiye – Nevşehir	750 km
Fethiye – Ortaca	60 km
Fethiye – Pamukkale	234 km
Fethiye – Yatağan	159 km

ŞEHİR İÇİ ULAŞIM	
Fethiye – Cadianda	27 km
Fethiye – Çalış	5 km
Fethiye – Göcek	35 km
Fethiye – Hisarönü	10 km
Fethiye – Kayaköy	15 km
Fethiye – Letoon	69 Km
Fethiye – Ovacık	7 km
Fethiye – Ölüdeniz	15 km
Fethiye – Patara	80 km
Fethiye – Pınara	47 km
Fethiye – Saklıkent	45 km
Fethiye – Tlos	45 km
Fethiye – Ksanthos	67 km

TOPLUMSAL VE KÜLTÜREL YAPI

- NÜFUS
- İDARİ YAPI
- EĞİTİM
- KÜLTÜR VE SANAT
- SPOR
- ADALET
- SAĞLIK
- MÜFTÜLÜK HİZMETLERİ

Nüfus

Nüfus, belirli bir yerde yaşayan insan sayısını ifade etmektedir. Doğum oranı ile ölüm oranı arasındaki fark ise nüfus artışını gösterir. Nüfus artış hızı ile kalkınma hızı arasında bir ilişki bulunmaktadır. Bu nedenle bir ülkedeki nüfusun miktarı ve nitelikleri yakından izlenir. Türkiye'de ilk geleneksel nüfus sayımı 1927 yılında, en sonuncusu ise 22.Ekim.2000 tarihinde yapılmıştır. 2007 yılında nüfus sayımında yeni bir yöntem uygulanmış, kişiler adreslerinde (adrese dayalı olarak) tespit edilerek nüfus sayımı yapılmıştır.

Nüfusu 2010 yılındaki adrese dayalı nüfus sayımı sonuçlarına göre yaklaşık 188.259 olan Fethiye'nin, merkez nüfusu 77.237'dir.

	İlçe Merkezi			Belde/Köyler			Toplam		
Fethiye	Erkek	Kadın	Toplam	Erkek	Kadın	Toplam	Erkek	Kadın	Toplam
	38.788	**38.449**	**77.237**	**56.305**	**54.717**	**111.022**	**95.093**	**93.166**	**188.259**

Kaynak: TÜİK

2009 yılında, adrese dayalı nüfus kayıt sistemi kapsamındaki sayım sonuçlarına göre 183.184 olan Fethiye nüfusu, 2010 yılı sayım sonuçlarına göre 188.259 kişiye yükselmiştir. Nüfusun 95.093'ünü erkekler, 93.166'sını ise kadınlar oluşturmaktadır. Ülkemiz nüfusunun binde 2,6'sı ilçemizde ikamet etmektedir. Nüfus yoğunluğu olarak ifade edilen bir kilometre kareye düşen kişi sayısı, Türkiye genelinde 96 iken ilçemizde 61'dir. 2010 yılı sonuçlarına göre yıllık nüfus artış hızı Türkiye genelinde ‰16, ilçemizde ise ‰20 olarak gerçekleşmiştir.

		2008	2009	2010
Türkiye	Toplam Nüfus	71.517.100	72.561.312	73.722.988
	Şehir	**53.611.723**	**54.807.219**	**56.222.356**
	Belde/Köy	17.905.377	17.754.093	17.500.632
	Nüfus Yoğunluğu	**93**	**94**	**96**
	Yıllık Nüfus Artış Hızı (‰)	13,10	14,5	16
Fethiye	**Toplam Nüfus**	**181.415**	**183.184**	**188.259**
	Şehir	68.285	72.003	77.237
	Belde/Köy	**113.130**	**111.181**	**111.022**
	Nüfus Yoğunluğu	59	60	61
	Yıllık Nüfus Artış Hızı (‰)	**9**	**10**	**20**

Kaynak: TÜİK

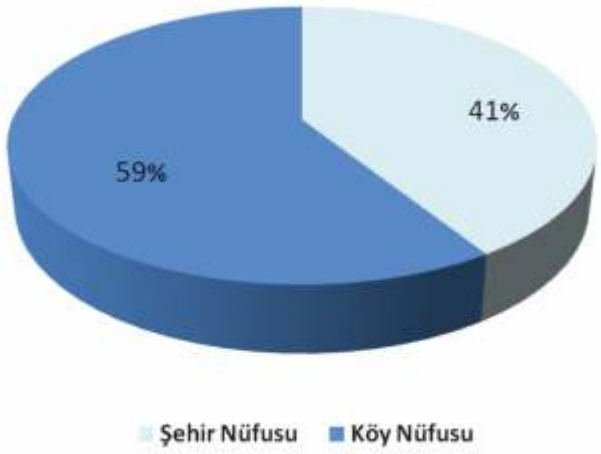

2009 yılındaki adrese dayalı nüfus kayıt sistemi kapsamındaki sayım sonuçlarına göre, şehir nüfusunun toplam nüfus içerisindeki payı %39 iken bu oran 2010'da %41'e yükselmiş, köy nüfusu ise %61'den %59'a gerilemiştir.

Bu oranlar ilçemizde köyden kente göçün yıllar itibariyle artış gösterdiğini açıklamaktadır.

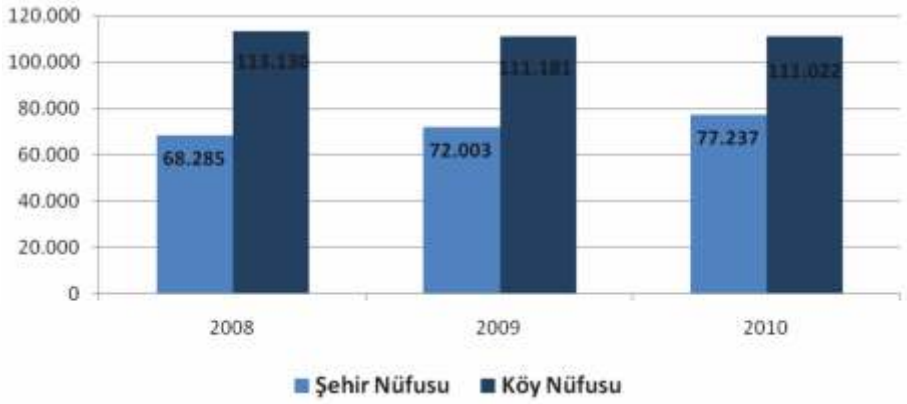

Yaş grubu	Toplam	Erkek	Kadın
0-4	13.705	7.049	6.656
5-9	13.935	7.188	6.747
10-14	15.196	7.829	7.367
15-19	13.902	7.216	6.686
20-24	12.174	5.792	6.382
25-29	14.922	7.499	7.423
30-34	16.087	8.147	7.940
35-39	16.278	8.406	7.872
40-44	14.199	7.344	6.855
45-49	14.029	7.206	6.823
50-54	10.780	5.580	5.200
55-59	9.243	4.659	4.584
60-64	7.362	3.589	3.773
65-69	5.412	2.605	2.807
70-74	4.620	2.218	2.402
75-79	3.378	1.563	1.815
80-84	2.119	868	1.251
85-89	705	273	432
90+	213	62	151
Toplam	188.259	95.093	93.166

Kaynak: TÜİK

2010 yılı adrese dayalı nüfus kayıt sistemi kapsamındaki sayım sonuçlarına göre:

- 0-14 yaş grubu yani çalışma çağına gelmemiş nüfusun toplam nüfus içindeki payı %23,
- 15-24 yaş grubu arasındaki genç nüfusun toplam nüfus içindeki payı %14,
- 25-64 yaş grubunda bulunan çalışma çağındaki nüfusun toplam nüfus içindeki payı %55,
- 65 yaş ve üzeri nüfusun toplam nüfus içindeki payı %0,9'dur.

Fethiye 2010 Yılı Yaş Grubu ve Cinsiyete Göre Nüfus

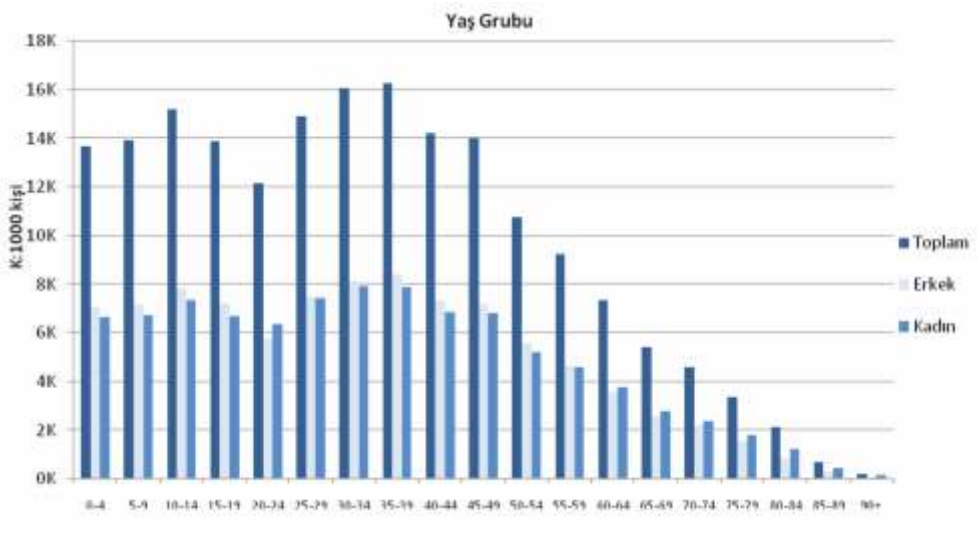

Kaynak: TÜİK

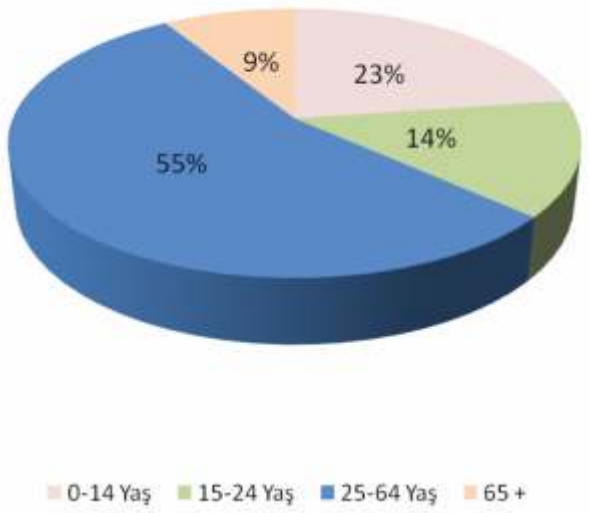

Merkez	Toplam	Erkek	Kadın
Bozyer	1.395	707	688
Çamköy	**4.068**	**2.084**	**1.984**
Çenger	214	108	106
Çiftlik	**2.649**	**1.387**	**1.262**
Eldirek	2.154	1.117	1.037
Esenköy	**4.636**	**2.317**	**2.319**
Göcek	4.011	2.078	1.933
Gökben	**777**	**402**	**375**
Gökçeovacık	371	185	186
İnlice	**833**	**434**	**399**
Karaağaç	273	141	132
Karacaören	**221**	**110**	**111**
Karaçulha	12.822	6.520	6.302
Kargı	**1.508**	**730**	**778**
Kaya	656	336	320
Keçiler	**191**	**96**	**95**
Ölüdeniz	4.451	2.330	2.121
Uzunyurt	**475**	**258**	**217**
Yakacık	566	266	300
Yanıklar	**1.875**	**936**	**939**

Eşen	Toplam	Erkek	Kadın
Eşen	2.472	1.236	1.236
Alaçat	**992**	**494**	**498**
Arifler	219	112	107
Boğaziçi	**643**	**325**	**318**
Çaltıözü	895	457	438
Çaykenarı	**1.205**	**610**	**595**
Çukurincir	735	359	376
Demirler	**641**	**326**	**315**
Dodurga	511	258	253
Gölbent	**1.440**	**702**	**738**
İzzettinköy	805	407	398
Kabaağaç	**1.077**	**539**	**538**
Karadere	3.460	1.757	1.703
Karaköy	**1.029**	**521**	**508**
Kumluova	3.703	1.886	1.817
Minare	**242**	**113**	**129**
Yakabağ	563	278	285

Yeşilüzümlü	Toplam	Erkek	Kadın
Arpacık	1.717	868	849
İncirköy	**1.005**	**504**	**501**
Kızılbel	224	112	112
Koruköy	**311**	**150**	**161**
Söğütlü	385	204	181
Yeşilüzümlü	**2.312**	**1.142**	**1.170**

Kemer	Toplam	Erkek	Kadın
Kemer	**5.509**	**2.750**	**2.759**
Arsa	1.653	825	828
Atladere	**855**	**426**	**429**
Bağlıağaç	1.034	524	510
Bayır	**768**	**392**	**376**
Çamurköy	912	464	448
Çatak	**393**	**212**	**181**
Çayan	409	210	199
Çobanlar	**906**	**462**	**444**
Çökek	305	155	150
Dere	**727**	**368**	**359**
Döğer	981	505	476
Girmeler	**1.028**	**517**	**511**
Güneşli	1.441	723	718
Hacıosmanlar	**370**	**184**	**186**
Kadıköy	1.981	1.014	967
Kayacık	**1.061**	**546**	**515**
Kayadibi	1.040	527	513
Kıncılar	**849**	**443**	**406**
Korubükü	823	416	407
Ortaköy	**1.327**	**693**	**634**
Ören	1.711	859	852
Paşalı	**660**	**320**	**340**
Sahilceylan	925	472	453
Sarıyer	**278**	**150**	**128**
Seydiler	570	269	301
Söğütlüdere	**694**	**364**	**330**
Uğurlu	599	303	296
Yaka	**1.820**	**949**	**871**
Zorlar	1.334	678	656

Seki	Toplam	Erkek	Kadın
Seki	**1.667**	**819**	**848**
Bekçiler	1.011	504	507
Boğalar	**521**	**268**	**253**
Ceylan	1.819	915	904
Çaltılar	**445**	**217**	**228**
Çobanisa	270	134	136
Doğanlar	**327**	**169**	**158**
Kayabaş	295	151	144
Kınık	**269**	**134**	**135**
Temel	418	210	208
Yaylapatlangıç	**285**	**162**	**123**

Fethiye 2010 Merkez, Belde ve Köy Nüfusları Kaynak: TÜİK

İlçe	Toplam	Oran	Erkek	Oran	Kadın	Oran
Merkez	94.960	11,6%	47.701	11,5%	47.259	11,8%
Bodrum	**124.820**	**15,3%**	**64.562**	**15,5%**	**60.258**	**15,0%**
Dalaman	33.980	4,2%	17.414	4,2%	16.566	4,1%
Datça	**16.475**	**2,0%**	**8.451**	**2,0%**	**8.024**	**2,0%**
Fethiye	188.259	23,0%	95.093	22,9%	93.166	23,2%
Kavaklıdere	**11.132**	**1,4%**	**5.597**	**1,3%**	**5.535**	**1,4%**
Köyceğiz	32.817	4,0%	16.453	4,0%	16.364	4,1%
Marmaris	**77.390**	**9,5%**	**41.158**	**9,9%**	**36.232**	**9,0%**
Milas	125.727	15,4%	63.433	15,2%	62.294	15,5%
Ortaca	**42.364**	**5,2%**	**21.302**	**5,1%**	**21.062**	**5,2%**
Ula	23.749	2,9%	11.912	2,9%	11.837	2,9%
Yatağan	**45.830**	**5,6%**	**22.953**	**5,5%**	**22.877**	**5,7%**
Toplam	**817.503**	**100,0%**	**416.029**	**100,0%**	**401.474**	**100,0%**

Kaynak: TÜİK

Kentin nüfusun ilçeler bazında dağılımına baktığımızda, Fethiye'nin en fazla nüfusa sahip ilçe olduğunu görüyoruz. Bunu Milas, Bodrum, Merkez, Marmaris, Yatağan izlemektedir. Diğer ilçelerde ise nüfus nazaran daha azdır. Fethiye'nin nüfusu Muğla ilinin toplam nüfusunun %23'ünü oluşturmaktadır.

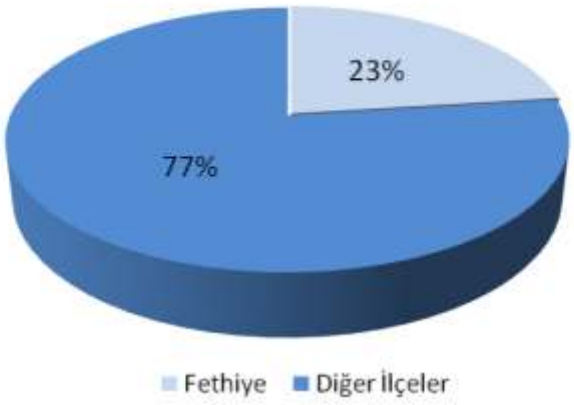

Fethiye'de Yaşayan Nüfusun kayıtlı Oldukları İllere Göre Dağılım (2010)

Nüfusa kayıtlı olunan il		Nüfusa kayıtlı olunan il	
Adana	737	Konya	1.178
Adıyaman	446	Kütahya	355
Afyonkarahisar	670	Malatya	1.040
Ağrı	238	Manisa	791
Amasya	391	Kahramanmaraş	797
Ankara	1.068	Mardin	412
Antalya	2.295	Muğla	146.004
Artvin	166	Muş	142
Aydın	984	Nevşehir	315
Balıkesir	424	Niğde	299
Bilecik	102	Ordu	786
Bingöl	91	Rize	379
Bitlis	170	Sakarya	291
Bolu	146	Samsun	491
Burdur	1.711	Siirt	140
Bursa	463	Sinop	197
Çanakkale	196	Sivas	968
Çankırı	307	Tekirdağ	145
Çorum	807	Tokat	698
Denizli	2.707	Trabzon	524
Diyarbakır	434	Tunceli	69
Edirne	111	Şanlıurfa	576
Elazığ	388	Uşak	359
Erzincan	280	Van	862
Erzurum	442	Yozgat	665
Eskişehir	621	Zonguldak	318
Gaziantep	494	Aksaray	140
Giresun	299	Bayburt	170
Gümüşhane	262	Karaman	126
Hakkari	33	Kırıkkale	342
Hatay	767	Batman	147
Isparta	527	Şırnak	30
Mersin	635	Bartın	77
İstanbul	2.115	Ardahan	99
İzmir	1.428	Iğdır	59
Kars	338	Yalova	77
Kastamonu	300	Karabük	116
Kayseri	820	Kilis	115
Kırklareli	106	Osmaniye	344
Kırşehir	490	Düzce	122
Kocaeli	242		

İkamet edilen ilçeye göre nüfusa kayıtlı olunan il 2010 *(Tablodaki satırlar "nüfusa kayıtlı olunan il"i, sütunlar ise Fethiye'de ikamet edenlerin sayısını göstermektedir.) Kaynak: TÜİK*

İlin Aldığı Göç	İlin Verdiği Göç	Net Göç	Net Göç Hızı
35.129	28.850	6.279	7,71

Muğla İli Göç Durumu Kaynak: TÜİK

Muğla ilinin 2009 – 2010 yıllarında aldığı göç 35.129, verdiği göç ise 28.850 kişi olarak gerçekleşmiştir. İlin net göçü 6.279 kişi, net göç hızı ise binde 7,71'dir.

Yaş Grubu	Verilen Göç	Alınan Göç
0-4	1.741	2.155
5-9	1.930	2.419
10-14	1.751	2.084
15-19	2.727	2.951
20-24	4.756	4.950
25-29	4.626	5.371
30-34	3.188	4.178
35-39	2.247	2.904
40-44	1.567	1.916
45-49	1.269	1.672
50-54	997	1.350
55-59	751	1.092
60-64	502	820
65+	798	1.267
Toplam	28.850	35.129

Muğla İli Göç Durumunun Yaş Gruplarına Göre Dağılımı Kaynak: TÜİK

Fethiye Yaşam İstatistikleri

İlçemizdeki doğum, ölüm, evlenme ve boşanma istatistikleri aşağıdaki tablolarda verilmektedir:

	2006	2007	2008	2009	2010
Doğum	2.595	2.752	2.412	2.864	2.885
Ölüm	819	771	711	922	843

Doğum – Ölüm Oranları Kaynak: Fethiye İlçe Nüfus Müdürlüğü

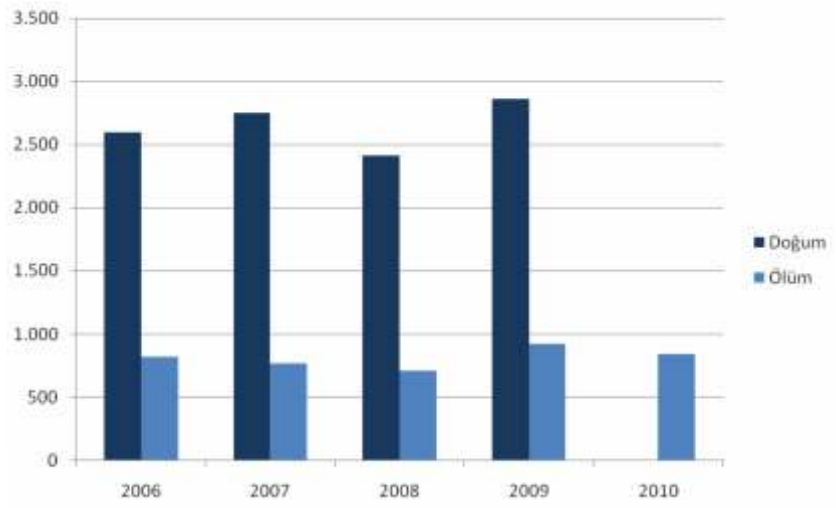

Yıllar	Evlenme	Boşanma
2006	1.532	255
2007	1.441	217
2008	1.253	204
2009	1.528	274
2010	1.577	453

Evlenme ve Boşanma Sayıları Kaynak: Fethiye İlçe Nüfus Müdürlüğü

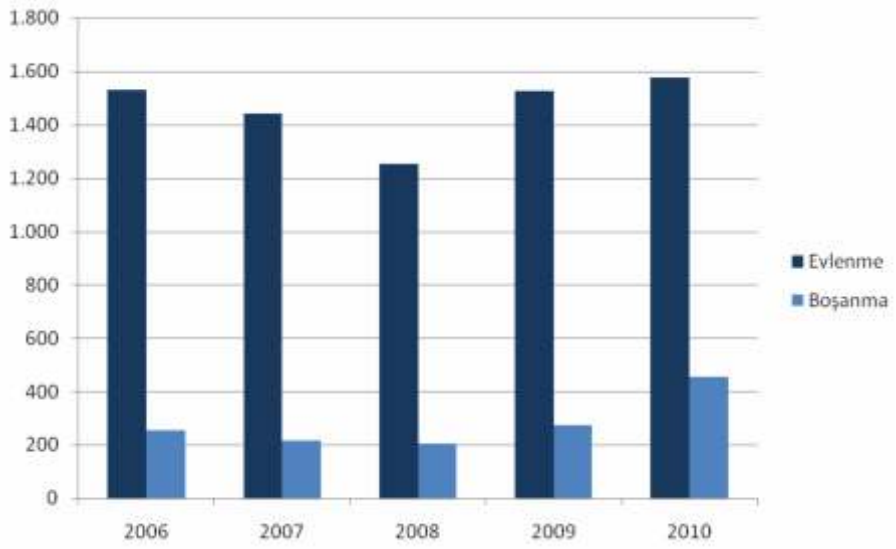

İDARİ YAPI

İdari Yapı

Geniş bir alana yerleşen Fethiye'de, 72 köy muhtarlığı, bir merkez ve 12 belde olmak üzere toplam 13 belediye ve 49 mahalle muhtarlığı mevcuttur. *(www.fethiye.gov.tr)*

Bu belediyeler, Fethiye Belediyesi, Ölüdeniz Belediyesi, Karaçulha Belediyesi, Eşen Belediyesi, Kemer Belediyesi, Göcek Belediyesi, Kumluova Belediyesi, Karadere Belediyesi, Kadıköy Belediyesi, Çamköy Belediyesi, Seki Belediyesi, Yeşilüzümlü Belediyesi ve Çiftlik Belediyesi'dir.

İlçede sivil toplum kuruluşlarının sayısı ve çeşitliliği dikkat çekicidir. Fethiye'de 148 adet dernek faaliyet göstermektedir.

EĞİTİM

Eğitim

Fethiye'de eğitim altyapısının genel olarak iyi olduğu söylenebilir. İlçemizde eğitim faaliyetleri Milli Eğitim'e bağlı çeşitli kademedeki okullar ve Muğla Üniversitesi'ne bağlı fakülte ve meslek yüksek okulları kanalıyla yürütülmektedir.

Cinsiyete Göre İlçemizde Okuryazarlık ve Eğitim Durumu

Eğitim Durumu (6+ yaştaki nüfus)	Toplam	Erkek	Kadın
Okuma yazma bilmeyen	6.586	1.052	5.534
Okuma yazma bilen fakat bir okul bitirmeyen	27.420	13.508	13.912
İlkokul mezunu	59.896	28.415	31.481
İlköğretim mezunu	24.313	13.628	10.685
Ortaokul veya dengi okul mezunu	6.957	4.379	2.578
Lise veya dengi okul mezunu	23.892	13.065	10.827
Yüksekokul veya fakülte mezunu	11.639	6.674	4.965
Yüksek lisans mezunu	575	321	254
Doktora mezunu	159	89	70
Bilinmeyen	8.044	4.496	3.548
Toplam	**169.481**	**85.627**	**83.854**

Kaynak: TÜİK

Türkiye İstatistik Kurumu verilerine göre, Fethiye'de 6 ve üzeri yaş grubunda okuma yazma bilmeyen 1.052'si erkek, 5.534'ü kadın olmak üzere 6.586 kişi mevcuttur. Okuryazar nüfus oranı Fethiye'de %96 iken Türkiye'de %94'tür.

Fethiye'de bulunan kadın nüfusunun %7,7'si okuma yazma bilmemektedir. İlçemizde okuma yazma bilen fakat bir okul bitirmeyen 27.420, ilkokul mezunu 59.896 kişi bulunmaktadır. Ortaokul veya dengi okul mezunu 6.957, lise veya dengi okul mezunu 23.892 kişi bulunmaktadır. İlçe nüfusunun %7'sini üniversite mezunları oluşturmaktadır.

Fethiye'de Cinsiyet ve Yaş Grubuna Göre Okuma Yazma Durumu

Yaş grubu	Cinsiyet	Okuma yazma bilmeyen	Okuma yazma bilen	Bilinmeyen	Toplam
6-13	Erkek		11.892	47	**11.939**
	Kadın		11.210	45	**11.255**
14-17	Erkek	9	5.985	39	**6.033**
	Kadın	10	5.578	49	**5.637**
18-21	Erkek	22	4.274	219	**4.515**
	Kadın	33	4.498	272	**4.803**
22-24	Erkek	30	3.163	628	**3.821**
	Kadın	39	3.450	294	**3.783**
25-29	Erkek	32	6.420	954	**7.406**
	Kadın	69	6.799	376	**7.244**
30-34	Erkek	60	7.445	578	**8.083**
	Kadın	66	7.421	317	**7.804**
35-39	Erkek	60	7.919	353	**8.332**
	Kadın	105	7.417	261	**7.783**
40-44	Erkek	34	7.027	208	**7.269**
	Kadın	167	6.370	230	**6.767**
45-49	Erkek	42	6.827	258	**7.127**
	Kadın	256	6.180	302	**6.738**
50-54	Erkek	52	5.178	288	**5.518**
	Kadın	347	4.470	302	**5.119**
55-59	Erkek	55	4.263	288	**4.606**
	Kadın	483	3.705	313	**4.501**
60-64	Erkek	71	3.209	234	**3.514**
	Kadın	624	2.847	221	**3.692**
65 +	Erkek	585	6.477	402	**7.464**
	Kadın	3.335	4.827	566	**8.728**
	Toplam	**6.586**	**154.851**	**8.044**	**169.481**

Kaynak: TÜİK

Fethiye'de cinsiyet ve yaş grubuna göre okuma yazma durumuna bakıldığı zaman ilçemizde okuma yazma bilmeyen kişilerin %50'sini 65 yaş üstü kadınlar oluşturmaktadır.

İlçemizde 52 adet 1-8 sınıflı, 6 adet 1-5 sınıflı, 16 adet 1-3 sınıflı olmak üzere toplam 74 adet resmi ilköğretim okulu mevcuttur. Yine 3 adet resmi ve gündüzlü öğretim yapan lise, 4 adet Anadolu lisesi, 1 adet Anadolu öğretmen lisesi, 5 adet meslek lisesi ve 4 adet çok programlı lise olmak üzere toplam 17 adet resmi ortaöğretim kurumu faaliyet göstermektedir.

2010 Yılı Fethiye Resmi Okul Sayıları

İLKÖĞRETİM OKULLARI	SAYILARI
1-8 Sınıflı İlköğretim Okulu	52
1-5 Sınıflı İlköğretim Okulu	6
1-3 Sınıflı İlköğretim Okulu	16
Toplam	74
ORTAÖĞRETİM KURUMLARI	
Liseler (Resmi ve Gündüzlü Öğretim Yapan Liseler)	3
Anadolu Lisesi	4
Anadolu Öğretmen Lisesi	1
Meslek Lisesi	5
Çok Programlı Liseler	4
Toplam	17

Kaynak: İlçe Milli Eğitim Müdürlüğü

2007-2010 Yılları Resmi Okullar Öğrenci ve Öğretmen Sayıları

	2007			2008			2009			2010		
	Sayısı	Toplam Öğrenci Sayısı	Öğretmen Sayısı	Sayısı	Toplam Öğrenci Sayısı	Öğretmen Sayısı	Sayısı	Toplam Öğrenci Sayısı	Öğretmen Sayısı	Sayısı	Toplam Öğrenci Sayısı	Öğretmen Sayısı
Ana Sınıfları (Ana Okulu Dahil)	74	1.365	40	78	1.435	41	117	2.370	48	125	2.624	112
1-8 Sınıflı İlköğretim Okulu	47	21.158	948	47	20.946	947	51	21.709	987	52	21.928	1.018
1-5 Sınıflı İlköğretim Okulu	15	910	49	15	1.042	64	7	459	29	6	378	22
1-3 Sınıflı İlköğretim Okulu	17	464	21	17	417	24	17	334	22	16	300	18
Genel Liseler (Yabancı Dil Ağırlıklı Lise Dahil)	6	2.532	165	6	2.742	166	4	2.302	142	3	820	61
Anadolu Liseleri	2	730	43	2	580	37	2	979	76	4	2.585	183
Anadolu Öğretmen Liseleri							1	362	21	1	484	39
Çok Programlı Liseler	4	437	52	4	369	46	4	761	61	4	925	75
Meslek Liseleri (Anadolu Türü Dahil)	9	2.384	211	10	2.172	208	5	3.206	258	5	3.755	292
Toplam	174	29.980	1.529	179	29.703	1.533	208	32.482	1.644	216	33.799	1.820

Kaynak: İlçe Milli Eğitim Müdürlüğü

Fethiye'de 2010 yılı itibariye 216 resmi okul, bu okullarda öğrenim gören 33.799 öğrenci ve buralarda çalışan 1.820 öğretmen mevcuttur.

Özel Okullar Öğrenci ve Öğretmen Sayıları

	2007			2008			2009			2010		
Özel Okul Türü	Sayısı	Toplam Öğrenci Sayısı	Öğretmen Sayısı	Sayısı	Toplam Öğrenci Sayısı	Öğretmen Sayısı	Sayısı	Toplam Öğrenci Sayısı	Öğretmen Sayısı	Sayısı	Toplam Öğrenci Sayısı	Öğretmen Sayısı
Özel Ana Sınıfı	5	112	3	6	103	5	7	130	4	7	122	7
Özel İlköğretim Okulu	3	911	92	3	1.031	108	3	912	103	3	916	102
Özel Lise	1	70	12	1	53	11	1	66	13	1	62	11
Özel Anadolu Lisesi										1	12	12
Toplam	9	1.093	107	10	1.187	124	11	1.108	118	12	1.112	132

Kaynak: İlçe Milli Eğitim Müdürlüğü

Fethiye'de 2010 yılı itibariye 7 adet özel ana sınıfında toplam 122 öğrenci eğitim görmekte ve 7 öğretmen görev yapmaktadır. 3 adet özel ilköğretim okulunda 916 öğrenci öğrenim görmekte, 102 öğretmen görev yapmaktadır. İlçemizde 1 adet özel lise bulunmaktadır. Bu özel lisede 62 öğrenci öğrenim görmekte, 11 öğretmen görev yapmaktadır. 1 özel Anadolu lisesinde 12 öğrenci öğrenim görmekte, 12 öğretmen görev yapmaktadır.

OKUL ADI	2006		2007		2008		2009		2010		2011	
	DEVLET	VATANDAŞ	DEVLET	VATANDAŞ	DEVLET	VATANDAŞ	DEVLET	VATANDAŞ	DEVLET	VATANDAŞ	DEVLET	VATANDAŞ
ESENKÖY ŞEHİT ER ASIM ÖZDEMİR İO	12	6										
SİLKAR GÜNLÜKBAŞI İO	10	5										
MENTEŞEOĞLU İLKÖĞRETİM OKULU	10	5										
ÇAYKENAR İLKÖĞRETİM OKULU	5											
KORUBÜKÜ DEĞİRMEN ÜSTÜ İO		2									5	
ALAÇAT ŞEHİT ADEM ŞİMŞEK İO	5											
BAYIR ŞEHİT SABRİ ACAR İO	10											
FETHİYE ANADOLU LİSESİ				24								
ÇİFTLİK ALİ RIZA KÖSE İO	6			7								
VALİ RECAİ GÜRELİ İO			10									
PATLANGIÇ İLKÖĞRETİM OKULU			12								24	
FETHİYE Ö.ÖZYER AND. ÖĞR.LİS.						24						
KARAÇULHA ÇOK PROG. LİSESİ					16					3		
İNLİCE AHMET NAZİF ZORLU İO						10						
KARGI ŞEHİT REFİK CESUR İO					10							
MESLEK EĞİTİMİ MERKEZİ								12				
KARADERE İLKÖĞRETİM OKULU								2				
ELDİREK İSMAİL SARIKAYA İO									5	5		
ORTAKÖY İLKÖĞRETİM OKULU									5	5		
DÖĞER A.H.İLMİ YONCA DÖĞERLİ İO									5	5		
KUMLUOVA PRF. DR. A.ÖNDER İO										32		
YANIKLAR İLKÖĞRETİM OKULU								3				
KEMER ŞEHİT GÜRCAN AKAR İO						5						
KAYADİBİ İLKÖĞRETİM OKULU											10	
KORUBÜKÜ DEĞİRMEN ÜSTÜ İO												
KINCILAR AKBÜK İLKÖĞRETİM OKULU											10	
YAKA AKINLAR İLKÖĞRETİM OKULU											5	
FATİH ANADOLU LİSESİ (Kampüs)											24	
SAĞLIK MESLEK LİSESİ												16
FEN LİSESİ												16
TOPLAM	58	18	22	31	26	39	0	17	15	50	78	32
YILLARA GÖRE YAPILAN DERSLİK SAYISI TOPLAMI	76		53		65		17		65		110	

Kaynak: İlçe Milli Eğitim Müdürlüğü

2006-2007-2008-2009-2010 Yılları Arası Eğitim-Öğretime Katkısı Olan Hayırseverler

Okulun Adı	Derslik Sayısı	Hayırseverin Adı ve Soyadı	İnşaatın Durumu
Vali Recai Güreli İlköğretim Okulu	Çok Amaçlı Salon	Turcan Özkul	Bitti
Çiftlik Ali Rıza Köse İlköğretim Okulu	6 Derslik	Numan Dirlik	Bitti
Gazi İlköğretim Okulu	Çok Amaçlı Salon	Celal Ece Ve Okul Aile Birliği	Bitti
İnlice Ahmet Nazif Zorlu İlköğretim Okulu	Okul Binası (10 Derslik)	Ahmet Nazif Zorlu	Bitti
Ömer Özyer Anadolu Öğretmen Lisesi	Okul Binası (24 Derslik) 80 Öğrenci Kapasiteli Yurt Binası	(Özyer AŞ)	Bitti
Kargı Şehit Refik Cesur İlköğretim	Okul Binası (10 Derslik)	Köy Muhtarlığı	Bitti
Üzümlü İMKB Çok Programlı Lisesi	50 Öğrenci Kapasiteli Kız Yurdu Binası	Fethiye Çağdaş Yaşamı Destekleme Derneği	Bitti
Kumluova Prof. Ayhan Önder İlköğretim Okulu	Okul Binası (24 Derslik)	Prof. Ayhan Önder	Bitti
Mesleki Eğitim Merkezi	Okul Binası(12 Derslik)	Fethiye Esnaf Ve Sanatkarlar Odası	Bitti
Döğer Ali Hilmi Yonca İlköğretim Okulu	5 Derslikli Bir Kat İlavesi	Ali Hilmi Döğerli	Bitti
M. Erdoğan Anadolu Lisesi	Konferans Salonu	Av. Kamil Döğerli	Bitti
Anadolu Denizcilik Meslek Lisesi	Okul Binası (16 derslik)	Fethiye Denizcilik ve Ticaret Odası	Temel Atma Aşamasında

Kaynak: İlçe Milli Eğitim Müdürlüğü

Fethiye Halk Eğitim Merkezi ve Akşam Sanat Okulu Müdürlüğü Tarafından Gerçekleştirilen Kurs Faaliyetleri

2007 - 2008 Eğitim Öğretim Yılı

Sıra No	Kursun Türü	Kurs Sayısı	Kadın	Erkek	Toplam Kursiyer Sayısı
1	Mesleki Kurslar	73	969	706	1.675
2	Sosyal ve Kültürel Kurslar	81	963	947	1.910
3	Okuma Yazma Kursları	7	70	49	119
	Toplam	161	2.002	1.702	3.704

Kaynak: İlçe Milli Eğitim Müdürlüğü

Faaliyet Türü	Sayısı	Katılımcı Sayısı
Eğitici Konferans, Toplantı ve Faaliyetler	33	3.546

Kaynak: İlçe Milli Eğitim Müdürlüğü

2007 – 2008 eğitim öğretim yılında Fethiye Halk Eğitim Merkezi ve Akşam Sanat Okulu Müdürlüğü tarafından düzenlenen 73 adet mesleki kursa 1.675 kişi, 81 adet sosyal ve kültürel kursa 1.910 kişi, 7 adet okuma yazma kursuna 119 kişi katılmıştır.

2008 – 2009 eğitim öğretim yılında Fethiye Halk Eğitim Merkezi ve Akşam Sanat Okulu Müdürlüğü tarafından 71 adet mesleki kursa 1.794 kişi katılım göstermiştir. Sosyal ve kültürel kurs sayısı bir önceki yıla oranla artmış, 2007 – 2008 eğitim öğretim yılında 81 adet düzenlenen kurs sayısı, 2008 – 2009 eğitim öğretim yılında 134 olmuştur. 2008 – 2009 eğitim öğretim yılında 23 adet okuma yazma kursu düzenlenmiştir.

2008 - 2009 Eğitim Öğretim Yılı

Sıra No	Kursun Türü	Kurs Sayısı	Kadın	Erkek	Toplam Kursiyer Sayısı
1	Mesleki	71	919	875	1.794
2	Sosyal ve Kültürel	134	3.241	2.488	5.729
3	Okuma Yazma	23	174	45	219
	Toplam	228	4.334	3.408	7.742

Kaynak: İlçe Milli Eğitim Müdürlüğü

Faaliyet Türü	Sayısı	Katılımcı Sayısı
Eğitici Konferans, Toplantı ve Faaliyetler	42	4.500

Kaynak: İlçe Milli Eğitim Müdürlüğü

2009 – 2010 eğitim öğretim yılında Fethiye Halk Eğitim Merkezi ve Akşam Sanat Okulu Müdürlüğü tarafından düzenlenen 41 mesleki kursa 654 kişi, 155 sosyal ve kültürel kursa 5.327 kişi, 20 okuma yazma kursuna 197 kişi katılmıştır.

2009 - 2010 Eğitim Öğretim Yılı

Sıra No	Kursun Türü	Kurs Sayısı	Kadın	Erkek	Toplam Kursiyer Sayısı
1	Mesleki	41	325	329	654
2	Sosyal ve Kültürel	155	2.711	2.616	5.327
3	Okuma Yazma	20	95	102	197
	Toplam	216	3.131	3.047	6.178

Kaynak: İlçe Milli Eğitim Müdürlüğü

Fethiye ÖSS Başarı Düzeyi

FETHİYE 2010 ÖSS							
OKUL ADI	2010 ÖSS'ye Giren Öğrenci Sayısı	140-180 Arası Puan Alan Öğrenci Sayısı	180 Puan ve Üzeri Puan Alan Öğrenci Sayısı	Lisansa Yerleşen Öğrenci Sayısı	Ön Lisansa Yerleşen Öğrenci Sayısı	A.Ö.F Yerleşen Öğrenci Sayısı	Sınavsız Geçiş Yapan Öğrenci sayısı
Mehmet Erdoğan Anadolu Lisesi	118	0	118	94	0	1	0
Fethiye Anadolu Lisesi	138	0	138	98	0	2	0
Fethiye Lisesi	403	10	388	156	30	23	0
Kemer Lisesi	80	5	75	16	18	3	0
Göcek Lisesi	18	0	18	11	1	1	0
Eşen Lisesi	46	9	33	9	6	1	0
Seki ÇPL	23	9	8	2	1	0	15
Karaçulha ÇPL	49	4	43	14	5	1	9
Üzümlü ÇPL	15	2	12	2	1	1	6
Kadıköy İbrahim Küçükünal ÇPL	27	7	17	6	2	0	13
Fethiye İmam Hatip Lisesi	22	2	19	3	1	0	10
Fethiye Anadolu İmam Hatip Lisesi	18	4	14	6	1	0	6
Fethiye Anadolu Meslek Lisesi	10	0	9	1	0	0	2
Fethiye Anadolu Teknik Lisesi	11	1	10	3	0	0	4
Teknik Lise	16	1	15	1	0	0	3
Fethiye Endüstri Meslek Lisesi	132	41	62	3	2	4	101
Fethiye Ticaret Meslek Lisesi	49	14	28	1	2	2	36
Fethiye Anadolu Ticaret Meslek Lisesi	46	9	35	1	0	2	41
Fethiye Anadolu Otelcilik Turizm Meslek Lisesi	72	20	43	8	0	0	48
Fethiye Şefika Pekin Kız Meslek Lisesi	62	11	50	3	7	5	20
Fethiye Şefika Pekin Anadolu Kız Meslek Lisesi	20	2	18	7	0	0	9
Sağlık Meslek Lisesi	35	4	31	4	3	0	13
Özel Yeni Fethiye Lisesi	18	3	14	8	2	2	0
TOPLAM	1.428	158	1.198	457	82	48	336
YÜZDELİK		11,06%	83,89%	32,00%			

Kaynak: İlçe Milli Eğitim Müdürlüğü

2010 yılı Öğrenci Seçme Sınavına ilçemizde 1.428 öğrenci girmiştir. Sınava giren 158 kişi 140 – 180 arasında, 1.198 kişi 180 ve üstü puan almıştır. 457 öğrenci üniversitelerin lisans programına yerleşmiş, 82 öğrenci ise ön lisans programına yerleşmiştir. Sınava giren 1.428 öğrencinin %32'si 4 yıllık fakülteye girmeye hak kazanmıştır.

Fethiye Özel Öğrenci Yurtları

	Yurt Türü	Yurt Adı	Kapasite	Mevcut
Özel Öğrenci Yurtları	Kız Öğrenci Yurtları	Özel Fethiye Ortaöğretim Kız Öğrenci Yurdu	66	65
		Özel Paşalı Ortaöğretim Kız Öğrenci Yurdu	30	25
	Erkek Öğrenci Yurtları	Özel Fatih Ortaöğretim Erkek Öğrenci Yurdu	137	59
		Özel Eşen Ortaöğretim Erkek Öğrenci Yurdu	55	11
		Özel Altın Kemer Erkek Öğrenci Yurdu	56	31
		Özel Gerişburnu Ortaöğretim Erkek Öğrenci Yurdu	53	22
		Özel Güneşli Ortaöğretim Erkek Öğrenci Yurdu	49	20
		Özel Girmeler Ortaöğretim Erkek Öğrenci Yurdu	33	20
		Özel Kadıköy Ortaöğretim Erkek Öğrenci Yurdu	48	10
		Özel Kıncılar Ortaöğretim Erkek Öğrenci Yurdu	58	21
		Özel Saraybahçe Ortaöğretim Erkek Öğrenci Yurdu	95	27
		Ahmet Gazi Ortaöğretim Erkek Öğrenci Yurdu	80	42
Toplam			760	353

Kaynak: İlçe Milli Eğitim Müdürlüğü

Fethiye'de Özel Dershane Öğrenci Sayıları

2010- ÖZEL DERSHANELER

KURUMUN ADI	ÖĞRENCİ SAYISI
ÖZEL FETHİYE FİNAL DERGİSİ DERSHANESİ	801
ÖZEL MODERN EĞİTİM DERSHANESİ	190
ÖZEL FETHİYE ALTINBAŞAK FEM DERSHANESİ	1.154
FEM DERSHANESİ KEMER ŞUBESİ	174
ÖZEL VERİ İŞLEM PLAN BİLGİ DERSHANESİ	130
ÖZEL FETHİYE FEN BİLİMLERİ MERKEZİ DERSHANESİ	359
ÖZEL ARTI ZAFER DERSHANESİ	300
ÖZEL GÜÇLÜ BİREY DERGİSİ DERSHANESİ	525
ÖZEL FETHİYE UĞUR DERSHANESİ	372
ÖZEL BAŞARI GRUP DERSHANESİ	180
ÖZEL KEMER ERKA DERSHANESİ *	
ÖZEL ELİT BUTİK DERSHANESİ	116
TOPLAM	4.301

*1 yıl ara verdi. *Kaynak: İlçe Milli Eğitim Müdürlüğü*

Fethiye Ali Sıtkı Mefharet Koçman Meslek Yüksek Okulu

Fethiye Kaymakamlığı, Fethiye Belediye Başkanlığı ve Muğla Üniversitesi Rektörlüğü arasında 8.12.1997 tarihinde imzalanan bir protokol ile Fethiye'de meslek yüksekokulu açılması öngörülmüştür. Protokol gereği Muğla Üniversitesi Rektörlüğü gerekli girişimleri yaparak Fethiye Meslek Yüksekokulu'nun 1998-1999 Eğitim-Öğretim Yılı'nda turizm ve otelcilik ile seracılık ve süs bitkileri yetiştiriciliği olmak üzere iki programla faaliyete geçmesini sağlamıştır.

Yüksekokul ilk faaliyetine Karaçulha'da bulunan Milli Eğitim Bakanlığı'na ait, 400 m^2 büyüklüğündeki eski bir binada başlamıştır. Bir taraftan fiziki imkânların iyileştirilmesi için girişimlerde bulunurken diğer taraftan 1999-2000 eğitim öğretim yılında, turizm ve otelcilik II. öğretimi ve tarımsal sulama yönetimi programlarının ilavesi ile büyümeye çalışmıştır. Aynı eğitim döneminde, hazırlık eğitiminin Yüksekokul'a alınması ile birlikte öğrenci sayısı 226'ya ulaşmıştır.

11.06.1999 tarihinde Patlangıç Mahallesinde temeli atılan Yüksekokul'un 3.800 m^2 kullanım alanlı esas hizmet binası, hayırsever iş adamı Sayın Sıtkı Koçman, Fethiye Ticaret ve Sanayi Odası ve diğer hayırsever vatandaşların nakdi yardımları ile hızla tamamlanmış ve Ocak 2000'de taşınmıştır. Sayın Sıtkı Koçman'a yüksekokul binasının yapımına katkıları ve özellikle gençliğin eğitimine verdiği önem nedeniyle, okulun ismi Fethiye Ali Sıtkı Mefharet Koçman Meslek Yüksekokulu olarak değiştirilmiştir.

Yüksekokul gerek mevcut kapalı alanı ve gerekse sahip olduğu imkânlar nedeniyle bugün 1.000'in üzerinde öğrenciye eğitim verebilecek durumdadır. Bu imkânı değerlendirebilmek amacıyla, 2000-2001 eğitim öğretim yılından itibaren, seyahat ve tur işletmeciliği, tarımsal sulama yönetimi (ikinci öğretim) ve peyzaj olmak üzere üç yeni program açılmıştır.

2003-2004 eğitim öğretim yılının başında teknik programlara bağlı tarımsal sulama yönetimi programı Dalaman Meslek Yüksekokulu bünyesine aktarılmıştır. 2002-2003 eğitim öğretim yılında Mesleki ve Teknik Eğitim Bölgesi (METEB) kapsamına alınan iktisadi ve idari programlara bağlı turizm otelcilik ile seyahat ve tur işletmeciliği programlarının isimleri turizm ve otel işletmeciliği ve turizm ve seyahat işletmeciliği olarak değişmiştir. 2005-2006 eğitim öğretim yılında ise METEB kapsamında muhasebe programı açılmıştır.

2011 Şubat ayında çevre koruma, sağlık hizmetleri işletmeciliği, organik tarım bölümlerinin temeli oluşturulmuş, YÖK'ten izin alınmıştır.

Muğla Üniversitesi Fethiye Ali Sıtkı Mefharet Koçman
Meslek Yüksekokulu'nun Bölümlerine Göre Öğrenci Sayıları

Mevcut	2010 Yılı
Süs Bitkileri Yetiştiriciliği	90
Muhasebe ve Vergi Uygulamaları	119
Turizm ve Otel İşletmeciliği	243
Turizm ve Seyahat Hizmetleri	168
Peyzaj ve Süs Bitkileri	91
Toplam	711

Fethiye Sağlık Yüksekokulu

Muğla Üniversitesi Fethiye Sağlık Yüksekokulu, 18.04.2001 tarih ve 2001/2351 sayılı Bakanlar Kurulu Kararı ile kurulan lisans düzeyinde eğitim veren ve çağdaş eğitim öğretim olanaklarına sahip bir eğitim kurumudur. 2002-2003 eğitim öğretim döneminde Hemşirelik Bölümü ile eğitim hayatına başlayan yüksekokulda, 2003–2004 eğitim öğretim yılında Sağlık memurluğu bölümü açılmıştır. Ancak 2008 yılında hemşirelik kanununda değişiklik yapılması nedeni ile sağlık memurluğu bölümü hemşirelik bölümü olarak değiştirilip birleştirilmiştir. 11.05.2011 tarihli Yükseköğretim Yönetim Kurulu Toplantısında Muğla Üniversitesi Rektörlüğü'nün yeni bölüm açılması teklifi incelenmiş 2547 sayılı kanunla değişik 7/d-2 bendi uyarınca beslenme ve diyetetik bölümünün açılması uygun bulunmuştur.

Yüksekokul yerleşkesi toplam alanı 41.425 m^2 olup, 7 sınıf, temel bilimler, mesleki beceri ve bilgisayar laboratuvarlarının yanısıra kütüphane ve seminer salonu ile öğrencilerine eğitim öğretim ve danışmanlık hizmeti vermektedir.

Kuramsal ve uygulamalı bir eğitim veren yüksekokul eğitim öğretimi, ulusal çekirdek eğitim programı, uluslararası Avrupa Kredi Transfer Sistemi (AKTS) standartları ve Bologna uyum sürecine uygun olarak düzenlenmiştir. Ayrıca yüksekokul müfredat programı içeriğinde yer alan seçmeli ders çeşitliliği ile ulusal hemşirelik ve çevre ihtiyaçlarına yanıt verecek şekilde genişletilmiş olup, öğrencileri mesleğin gereklerine uygun olarak yetiştirmede yeterli düzeydedir. Yüksekokulda dönem içi derslerin uygulamaları, Fethiye'deki Sağlık Bakanlığı'na bağlı hastaneler, aile sağlığı merkezleri, Ana Çocuk Sağlığı Merkezi'nde, Milli Eğitim Bakanlığı'na bağlı okullarda, rehabilitasyon merkezlerinde ve diğer özel kurum ve kuruluşlarda yürütülmektedir. Toplam 60 iş günü olan meslek stajları ise, Yüksekokul tarafından belirlenen eğitim ve araştırma hastanelerinde yapılmaktadır.

Fethiye Sağlık Yüksekokulu'ndan açılışından günümüze kadar 330 öğrenci mezun olmuştur. 2011-2012 eğitim öğretim yılı kayıtlı öğrenci sayısı ise 442'dir. İleriki dönemlerde Beslenme ve Diyetetik Bölümü'nün öğrenci almaya başlaması ile öğrenci sayısı daha da artacaktır.

Kültür ve Sanat

Kuruluşu antik çağlara dayalı ilçemiz, Likya uygarlığının izlerini taşıyan önemli bir kenttir. Fethiye toplumu Likya, Grek ve Oğuz Türkmenlerinin uygarlık mozaiklerini çağdaş uygarlık ile harmanlayarak öz benliği içinde renkli ve uyumlu bir sosyal yapı oluşturmuştur. Şamanizm, Bektaşilik ve İslamiyet etkileri Fethiye'de halk arasında diğer inançlarla engin bir hoşgörü ortamını sağlamış ve hümanist bir toplum yapısı meydana gelmiştir.

Mitolojik dönemin "Güneş ve Işık Kenti", Roma İmparatorluğu döneminin Meğri'si (Makri - "Uzak kent"), 1934 sonrası modern genç Türkiye Cumhuriyeti'nin Fethiye'si olan ilçemiz, merkez ve çevresi ile son yıllarda tarım ve turizmde gösterdiği dinamizmle sosyal gelişimini hızla yükseltmektedir.

Yöresel müziği, dansları ve efsanevi halk edebiyatı ile zengin Anadolu folklorunun en güzel örneklerine sahip olan Fethiye, içinde yer aldığı Teke Yarımadası'nın yöreye has tipik folklorik özelliklerini taşır.

Fethiye köylerinde halkın büyük bir bölümü hayvancılık ve çiftçilikle geçinir. İlkbaharda sahil köylerinin dayanılmaz sıcaklığından korunmak için yaylalara göç edilir ve beş altı aylık yaz dönemi sonunda, sonbaharda tekrar Fethiye'deki sahil köylerine dönülür. Fethiye folklorunda tarlanın, yayla göçlerinin büyük etkisi vardır. Atasözlerinde, deyimlerinde ve türkülerinde bunları görmek mümkündür. Örneğin çekirge baskınları, çeteler, tütün tarlaları, pınarlar, bahçeler dile getirilmiştir. Bilmecelerinde de tarım ve hayvancılık ön planda yer alır.

Fethiye halk oyunları, rengârenk giysileri, kimi zaman durgun kimi zaman kıvrak hareketleriyle bazen hüzünlü bazen neşeli ritim ve melodilere sahiptir. Fethiye müzik ve enstrümanlar konusunda da hayli zengin bir yapıya sahiptir. Fethiye yöresinin özellikle dağ köylerinde düğünlerde ve bayramlarda ayrıca seyirlik oyunlar da oynanmaktadır. Bunlardan bazıları Arap Oyunu, Tilki Oyunu, Deve Oyunudur. Seyirlik oyunlarda bazen erkekler kadın kılığına girerek oyunlarını oynarlar.

Yörenin en yaygın müzik aletlerinden bazıları şunlardır:

ÜÇ TELLİ: Bağlama ailesinden bir enstrüman olup yüzyıllardan beri Fethiye ve yöresinde yapılan ve çalınan otantik bir çalgıdır.

SİPSİ: Nefesli sazlardan, su kamışından yapılan kalem büyüklüğünde bir çalgıdır. Sesi tulum ve gaydaya benzer özellikler taşımaktadır.

KABAK KEMANE: Gövdesi su kabağından, sapı ise ağaçtan yapılan üç telli bir yaylı enstrümandır. Atın kuyruk kılından yapılan bir yayla çalınır.

DELBEK: Bir nevi zilsiz tef görünümünde, yalnızca hanımlar tarafından çalınmakta olan bir enstrümandır. Daha çok yöresel düğünlerde davul, zurna yanında çalınmaktadır. Kına gecesi merasimlerinde kadınlar delbek eşliğinde eğlenirler.

El sanatları Fethiye halk kültüründe önemli bir yere sahiptir.

A. DOKUMACILIK

Kaya Halısı: Asırlardır özgün motif ve renkleriyle dokunmakta olan bu halıların en önemli özelliklerinden biri iplerinin kök boyası ile boyanmasıdır. Temel rengi kırmızı olan Kaya halılarının ipleri yündür ve el tezgâhlarında dokunmaktadır.

Dastar: Daha çok Yeşilüzümlü kasabasına özgün bir el sanatıdır. Pamuk ipliğinden düz ve desenli olarak dokunan Üzümlü dastarlarının saf ipekten veya karışık dokunanları da vardır.

Kilim: Seydiler, Atlıdere, Karaçulha, Eldirek köylerinde değişik desenlerle dokunan kilimler ve bu kilimlerin desenleriyle yapılan heybeler de Fethiye'nin aranan el ürünleridir.

Kolan: Çeşitli renklere boyanmış yün veya kıldan örülen ince uzun bir kuşaktır. Dokunarak yapılanları da vardır.

B. AĞAÇ İŞLERİ

Arsa, Bağlıağaç ve Dodurga köylerinde dişbudak ağacının işlenerek şekil verilmesi ile çeşitli ev eşyaları yapılır. Yapılan ürünler arasında kaşık ve dibekler ile sedir ve ardıç ağacından sandıklar vardır. Geçmişte Kaya ve Üzümlü evlerinde el ile işlenmiş kapı, pencere ve ev içi dekorasyon malzemeleri yaygın olarak kullanılmıştır; ancak artık bu tarz işlemeler günümüzde devam ettirilmemektedir.

C. TOPRAK İŞLERİ

Esenköy civarından elde edilen bir tür çamurun işlenmesi ve odun ağacında pişirilmesi ile yapılmış ürünlere sönmüş kireçle desenler verilir. Dont (Esenköy'ün eski adı) testisi günümüzde az da olsa üretilmektedir.

Fethiye Belediyesi Kültür Müdürlüğü Faaliyetleri

Kültür Müdürlüğü tarafından Fethiye'nin kültürel ve sanatsal anlamda ilerlemesi amacıyla Fethiye Belediyesi Kültür Merkezi'nde çeşitli kültür ve sanat faaliyetleri yürütülmektedir.

2010 yılında Kültür Müdürlüğünce Fethiye Belediye Kültür Merkezi'nde yapılan kültürel etkinlikler aşağıda verilmiştir:

Konserler

1. Klasik Müzik Konseri (01.Nisan.2010) (FETAV)
2. Türk Sanat Müziği Konseri Fethiye Güzel Sanatlar Kültür Derneği (10.Nisan.2010)
3. Türk Sanat Müziği Konseri Fethiye Belediyesi Türk Müziği Korosu (19.Nisan.2010)

4. Fethiye Belediyesi Kültür Merkezi Eğitmeni Adem Kazan Türk Halk Müziği Konseri (23.Nisan.2010)
5. Hamdi Özbay'ın 60. Sanat Yıl Dönümü Konseri Fethiye Güzel Sanatlar Kültür Derneği (8.Mayıs.2010)
6. Gençlik Konseri Fethiye Lisesi (15.Mayıs.2010)
7. Deprem Merkezi Yararına Klasik Müzik Konseri Fethiye Belediyesi ve Özel Ata İ.Ö.O İş Birliği (28.Mayıs.2010)
8. Klasik Müzik Konseri Berna Alpagut Şenel Sanat Akademisi (12.Haziran.2010)
9. Klasik Müzik Konseri Bay Piano (14.Haziran.2010)
10. Mehmet Erdoğan Anadolu Lisesi Konser (17.Haziran.2010)
11. Fethiye Belediyesi İz Sanat İş Birliği Konser (23.Haziran.2010)
12. Rap Konseri (24.Haziran.2010)
13. Fethiye Belediyesi Sanart Müzik Merkezi İş Birliği Konser (8.Temmuz.2010)
14. Klasik Müzik Konseri Özel Ata İ.Ö.O. (28.Temmuz.2010)
15. Fethiye Güzel Sanatlar Kültür Derneği Ata'yı Anma Konseri (10.Kasım.2010)

Sergiler

1. Fethiye Belediyesi Kültür Merkezi Kaligrafi ve Ebru Sergisi (5-10.Ocak.2010)
2. Fethiye Belediyesi ve Ticaret Odası İş Birliği Depremle İlgili Fotoğraf Sergisi (1-5.Mart.2010)
3. Fethiye Belediyesi Kültür Merkezi Kursiyerleri 8 Mart Dünya Kadınlar Günü Sergisi (8-9.Mart.2010)
4. Çanakkale Kitapları Sergisi Fetav Halk Kütüphanesi İş Birliği (18-21.Mart.2010)
5. Turizm Haftası Fotoğraf Sergisi (19-20.Nisan.2010)
6. Fethiye Belediyesi Kültür Merkezi Kursiyerlerinin Karma Sergisi (21-25.Nisan.2010)
7. Balıkesir Sındırgı Halı Sergisi (3-9.Mayıs.2010)
8. Fotoğraf ve Şiir Sergisi Yüz Yüze Fethiye (14-16.Mayıs.2010)
9. Yörük Kültürü İle İlgili Kişisel Sergi (24-30.Mayıs.2010)
10. Kişisel Resim Sergisi (1-4.Haziran.2010)
11. Kişisel Resim Sergisi (21-27.Haziran.2010)
12. Kişisel Resim Sergisi (27 Haziran-04.Temmuz.2010)
13. Kişisel Resim Sergisi (9-11.Temmuz.2010)
14. Kişisel Resim Sergisi (16-23.Temmuz.2010)
15. Kişisel Resim Sergisi (3-9.Ağustos.2010)
16. Kişisel Seramik Sergisi (11-15.Ağustos.2010)
17. Kişisel Resim Sergisi (16-22.Ağustos.2010)
18. Kültür Merkezi Resim Atölyesi Minyatür Sergisi(1-5.Aralık.2010)

Yarışmalar

1. Liseler Arası Bilgi Yarışması Milli Eğitim Müdürlüğü FETAV İş Birliği (20.Nisan.2010)

Gösteriler

1. Uluslararası Egemenlik Bayramı Yabancı Grupların Gösterileri Fethiye Belediyesi Milli Eğitim İş Birliği

Seminerler

1. 24 Mart Çözüm Dershanesi
2. 5-6 Mayıs Aile İçi İletişim Fethiye Belediyesi
3. 11 Haziran Fethiye Belediyesi Personeline Eğitim Semineri
4. 19 Ekim Köy Muhtarlarına Eğitim Semineri Kaymakamlık
5. 2 Kasım Fethiye Belediyesi Personeline Sağlıklı Beslenme İle İlgili Seminer
6. 5 Kasım Aile İçi İletişim Fethiye Belediyesi ve Sevgi Kreş İş Birliği
7. 9 Kasım Deprem Konulu Seminer Fethiye Belediyesi
8. 17-19 Aralık Eğitim Semineri Kaymakamlık

Konferanslar

1. 4 Ocak Aile ve Çocuk İlişkileri Fethiye Belediyesi Kadın Meclisi
2. 21 Ocak Hacca Gidenlere Konferans Müftülük
3. 12 Şubat Aile İçi İletişim Müftülük
4. 14 Şubat Fethiye Belediyesi Gençlik Meclisi Konferans
5. 16 Şubat İlçe Milli Eğitim Müdürlüğü Konferans
6. 4 Mart Enerji İle İlgili Bilgi Aktarımı Fethiye Otelciler Birliği
7. 6 Mart Doğal Afetten Korunma Fethiye Belediyesi, Fethiye Ticaret ve Sanayi Odası İş Birliği
8. 8 Mart Dünya Kadınlar Günü Fethiye Belediyesi Kadın Meclisi
9. 12 Mart İstiklal Marşı'nın Kabulü İmam Hatip Lisesi
10. 16 Mart Öğretmen Okullarının Açılış Yıl Dönümü Milli Eğitim
11. 18 Mart Çanakkale Şehitleri Turizm Otelcilik Lisesi
12. 18 Mart Çanakkale Şehitleri Ali Sıtkı Mefaret Koçman Meslek Yüksekokulu
13. 21 Nisan Ülkü Ocakları Konferansı
14. 7 Mayıs Ekonomi Konferansı Saadet Partisi
15. 9 Temmuz Fethiye Belediyesi Kadın Meclisi Konferansı
16. 31 Temmuz Perma Ekolojik Restorasyon FETAV
17. 24 Eylül Yapı Denetim Uygulamaları Fethiye Makine Mühendisleri İlçe Temsilcileri
18. 1 Ekim Dünya Kıyı Günü Fethiye Belediyesi
19. 5 Ekim Diyanet İşleri Başkanlığı Başkan Haftası Müftülük
20. 9 Kasım Atatürk'ün Ölüm Yıl Dönümü Atatürkçü Düşünce Derneği
21. 10 Kasım Atatürk'ün Ölüm Yıl Dönümü Mehmet Erdoğan Anadolu Lisesi
22. 11 Kasım Atatürk'ü Anma Gazi İO
23. 24 Kasım Öğretmenler Günü Gazi İO
24. 25 Kasım Kadına Yönelik Şiddet Fethiye Belediyesi Kadın Meclisi
25. 11 Aralık Zihinsel Özürlüler Günü Fethiye Zihinsel Özürlüler Derneği
26. 22 Aralık Bilgilendirme Desteği Güney Ege Kalkınma Ajansı
27. 23 Aralık Akdeniz Belediyeler Birliği

Kültür Sanat Günleri

1. Yunus Nadi Günleri Fethiye Belediyesi Yunus Nadi İ.Ö.O. FETAV İş Birliği (26-29.Nisan.2010)
2. Yüz Yüze Fethiye Kültür Sanat Günleri (14-16.Mayıs.2010)
3. Ölüdeniz Edebiyat Günleri Ölüdeniz Sanat Evleri (2-3.Aralık.2010)

Tiyatrolar

1. Benim Güzel Pabuçlarım Çocuk Oyunu Fethiye Belediyesi Kültür Merkezi Tiyatro Topluluğu (8.Ocak.2010)
2. Benim Güzel Pabuçlarım Çocuk Oyunu Fethiye Belediyesi Kültür Merkezi Tiyatro Topluluğu (15.Ocak.2010)
3. Teneke Adlı Tiyatro Oyunu Fethiye Belediyesi Kültür Merkezi Tiyatro Topluluğu (20.Mart.2010)
4. Türkmen Düğünü Adlı Tiyatro Oyunu Fethiye Belediyesi Kültür Merkezi Tiyatro Topluluğu (27.Mart.2010)
5. Türkmen Düğünü Adlı Tiyatro Oyunu Fethiye Belediyesi Kültür Merkezi Tiyatro Topluluğu (7.Nisan.2010)
6. Benim Güzel Pabuçlarım Çocuk Oyunu Fethiye Belediyesi Kültür Merkezi Tiyatro Topluluğu (8.Nisan.2010)
7. Teneke Adlı Tiyatro Oyunu Fethiye Belediyesi Kültür Merkezi Tiyatro Topluluğu (11.Nisan.2010)
8. Türkmen Düğünü Adlı Tiyatro Oyunu Fethiye Belediyesi Kültür Merkezi Tiyatro Topluluğu (30.Nisan.2010)
9. Teneke Adlı Tiyatro Oyunu Fethiye Belediyesi Kültür Merkezi Tiyatro Topluluğu (1.Mayıs.2010)
10. Anne adlı Çocuk Oyunu Yüz Yüze Fethiye Kültür Sanat Günleri (14.Mayıs.2010)
11. Dışarıda Kapının Önünde Tiyatro Oyunu Yüz Yüze Fethiye Kültür Sanat Günleri (14.Mayıs.2010)
12. Yüzde 12 İki Perdelik Tiyatro Oyunu Besem Tiyatro Topluluğu (2.Haziran.2010)
13. Hayatın İçinden Adlı Tiyatro Oyunu İzmir Engelliler Tiyatro Topluluğu (3.Temmuz.2010)
14. Deliler Boşandı Ankara Tiyatrosu Fethiye Eğimsen (16.Aralık.2010)
15. Hırsızistan Tuncay Özinel Tiyatrosu Atatürkçü Düşünce Derneği (28.Aralık.2010)

İmza Günleri

1. Şiir Kitabı İmza Günü Atatürkçü Düşünce Derneği (30.Haziran.2010)
2. Fethiye Yazarları İmza Günü Ölüdeniz Belediyesi (2-4.Temmuz.2010)
3. Yazarlarla Söyleşi Ölüdeniz Belediyesi (21.Temmuz.2010)

Ayrıca Fethiye Belediyesi Kültür Merkezi'nde 1 Temmuz – 9 Ağustos 2010 tarihinde Fethiye görsel ve işitsel sahne sanatları ve sinema günleri, 12-27 Temmuz 2010 tarihlerinde 5. Kitap Kültür Fuarı, 11 Ağustos – 8 Eylül 2010 tarihleri arasında Ramazan etkinlikleri düzenlenmiştir.

Fethiye Belediyesi Kültür Merkezi'nde 2010 yılında toplam 143 faaliyet ve etkinlik düzenlenmiştir.

Fethiye Arkeoloji Müzesi

Antik Likya bölgesinin en batıdaki kenti Telmessos'un üzerinde kurulmuş olan ve Teke Yarımadası'nın liman kenti olan Fethiye'de ilk müze 1962 yılında, dönemin kaymakamı Recep Ceylan'ın girişimleri sonucu, 1957 yılı depreminden sonra yeniden yapılanan kentten ve çevresinden toplanan eserler ile oluşturulmaya başlanmıştır. İlk müze şimdiki belediye binasının altında iki küçük odada, depo müze olarak faaliyetlerine başlamıştır. 1987 tarihinden bu yana da şimdiki yerinde, Fethiye Arkeoloji Müzesi adını alarak ziyaretçilerini ağırlamaktadır.

Müze, 2010 yılı başında, yeni teşhir tanzim ve restorasyon çalışmaları ile çağdaş bir görünüm kazanmıştır.

Teşhirdeki eserlerin çoğunluğu Fethiye ve çevresinden vatandaşlarca müzeye getirilen eserler ve müzenin sorumluluk alanındaki kazılardan bulunan eserlerden oluşmakta olup kronoloji sırasıyla vitrinlerde sergilenmektedir.

Müze, arkeoloji ve bahçe teşhirinden ibarettir. Arkeoloji bölümündeki eserler MÖ 3. binden başlayarak Bizans Dönemi sonuna kadar tarihlenen heykeller, heykel başları, seramik, cam ve metal eserler ile sikkelerden oluşturulan gruplar halinde teşhir edilmektedir.

Arkeoloji salonunda ayrıca bölge tarihi ve bölge kültürü hakkında önemli bilgiler sunan yazıtlar da yer almaktadır. Bu yazıtlardan en önemlisi bölgenin klasik çağdaki halkının dili olan Likçe'nin çözümlenerek okunmasında önemli rol oynayan, dünyada bir eşi ve benzeri bulunmayan "Üç Dilli Yazıt"tır (trilingual stel).

Müzenin salonlarından biri bölgemizin en önemli ve halen kazı çalışmaları devam eden Tlos ve Kaunos antik kentlerinden bulunmuş eserleri için ayrılmıştır. Bu salonda Tlos ve Kaunos antik kentlerinden bulunmuş nadide eserler sergilenmektedir.

Müze bahçesinde de açık teşhir olarak müzenin sorumluluk sahasından koleksiyona kazı ve satın alma yolu ile kazandırılmış taş eserler, lahitler; Telmessos tiyatrosundan kazı sonucu

çıkarılmış mimari parçalar, yazıtlar, sunaklar ve Likya kültürünün önemli eserlerinden Izraza Anıtı gibi önemli eserler sergilenmektedir.

Yoğun ilgi gören sergilemelerden bir diğeri ise sikke (eski para) koleksiyonudur. Sikkeler için ayrılmış bir vitrinde Fethiye ve çevresinden bulunmuş paralar, Klasik Dönem'den (MÖ 5. yüzyıl) başlayarak Geç Osmanlı Dönemi'ne (MS 19. yüzyıl) kadar bir kronoloji takip ederek sergilenmiştir.

Arkeolojik Eser Sayısı	5.122
Sikke Sayısı	15.858
Etnoğrafik Eser Sayısı	391

Kaynak: Fethiye Müze Müdürlüğü

Fethiye Müze Müdürlüğü'nde 5.122 arkeolojik eser, 15.858 sikke ve 391 adet etnoğrafik eser bulunmaktadır.

Müze ve Ören Yerleri Giriş İstatistikleri

Ait Olduğu Yer: Müze Müdürlüğü Fethiye
Ait Olduğu Dönem: 1.Ocak - 31.Aralık.2010

Müze ve Ören yerinin adı	Ücretli Ziyaretçi Sayısı		Ücretsiz Ziyaretçi Sayısı		İndirimli Grup girişi	Müze Kartla Giriş	Toplam Ziyaretçi Sayısı	Gelir Toplamı (TL)
	Yerli	Yabancı	Yerli	Yabancı				
1-MÜZE	750	2.524	1.931	8		1.535	6.748	16.162
2-AMİNTAS		4.029				1.715	7.459	34.972
3-GEMİLER	1.079	4.881				2.819	11.598	48.050
4-KADYANDA		1.671	95			199	2.164	13.368
5-PINARA	171	3.083	19	30		914	5.131	26.432
6-LETOON	94	4.841		251	206	2.179	9.750	27.040
7-TLOS		8.522	46	20		571	9.730	47.996
8-KAUNOS	2.630	26.270	2.136	106	9.147	2.688	45.665	239.210
9-KAYAKÖY	3.642	24.033	7.384	1540	5.236	10.276	62.387	232.860
TOPLAM	8.366	79.854	11.611	1.955	14.589	22.896	160.632	686.090

Kaynak: Fethiye Müze Müdürlüğü

Ait Olduğu Yer: Müze Müdürlüğü Fethiye
Ait Olduğu Dönem: 1.Ocak - 31.Aralık.2009

Müze ve Örenyerinin Adı	Ücretli Ziyaretçi Sayısı		Ücretsiz Ziyaretçi Sayısı		İndirimli Grup Girişi	Halk Günü Yerli Ücretsiz Ziyaretçi	Toplam Ziyaretçi Sayısı	Gelir Toplamı
	Yerli	Yabancı	Yerli	Yabancı				
1-MÜZE								
2-AMİNTAS	72	3.794	170	1.232			5.268	30.928
3-GEMİLER	868	4.397	182	1.642			7.089	42.120
4-KADYANDA		1.778	76	105			1.959	14.224
5-PINARA	74	3.018	177	615		24	3.908	24.736
6-LETOON	9	4.039	423	1.476	922	8	6.877	29.789
7-TLOS	56	7.294	27	437			7.814	58.800
8-KAUNOS	2.474	24.026	1.908	1.679	12.638	110	42.835	228.800
9-KAYA	4.048	22.057	8.648	8.215	4.905	1.420	49.293	208.840
TOPLAM	7.601	70.403	11.611	15.401	18.465	1.562	125.043	638.237

Kaynak: Fethiye Müze Müdürlüğü Not: Restorasyon nedeniyle Müze ziyarete kapalıdır.

Ait Olduğu Yer: Müze Müdürlüğü Fethiye
Ait Olduğu Dönem: 1.Ocak - 31.Aralık.2008

Müze ve Örenyerinin adı	Ücretli Ziyaretçi Sayısı		Ücretsiz Ziyaretçi Sayısı		İndirimli Grup Girişi	Halk Günü Yerli Ücretsiz Ziyaretçi	Toplam Ziyaretçi Sayısı	Gelir Toplamı
	Yerli	Yabancı	Yerli	Yabancı				
1-MÜZE	59	101	234				394	320 00
2-AMİNTAS		3.291	338	197			3.826	21.162
3-GEMİLER	1.066	6.434	1.191	18			8.709	45.900
4-KADYANDA	36	1.338	19				1.393	8.886
5-PINARA	90	3.210	220	95			3.615	20.790
6-LETOON	74	4.789	1.927	230	504		7.524	29.991
7-TLOS	2.066	9.111	329		32		11.538	67.585
8-KAUNOS	4.858	28.023	3.762	85	11.582		48.310	204.005
9-KAYA	6.433	24.127	10.709	1.384	3.015	100	45.768	191.140
TOPLAM	14.682	80.424	18.729	2.009	15.133	100	131.077	589.779

Kaynak: Fethiye Müze Müdürlüğü

Not: Restorasyon nedeniyle Müze ziyarete kapalıdır.

Fethiye Halk Kütüphanesi

Fethiye İlçe Halk Kütüphanesi, Fethiye Sağlık ve Kalkınma Derneği tarafından Çocuk Kütüphanesi olarak eski Hükümet Konağı bitişiğindeki büyük bir salonda 1948 yılında oluşturularak 1949 yılında hizmete açılmıştır. Kütüphane 1956 yılına kadar Fethiye Sağlık ve Kalkınma Derneği yönetiminde hizmetini sürdürmüştür. 1956 yılında Milli Eğitim Bakanlığı'na devredilmiştir.

24.Nisan.1957 Depremine kadar aynı yerde faaliyet gösteren kütüphane depremde yıkıldığı için Merkez Atatürk İlköğretim Okulu bahçesinde yapılan geçici barakaya nakledilmiştir. 1.Ekim.1962 tarihinde Çarşı Caddesi üzerindeki 5/A ev tipi binaya taşınmıştır. Halk evinin mevcut kitaplarını da devralan çocuk kitaplığı Özel İdare, Belediye, dernekler ve halktan gelen bağış desteği ile kitap sayısını çoğaltmıştır.

1960 yılında Kütüphaneyi Yaşatma Derneği kurulmuştur. Dernek çalışmaları kütüphaneye bugünkü arsasını kazandırmıştır.

1971 yılında kütüphane Cumhuriyet Mahallesi Okul Caddesi'ndeki kiralık binaya taşınarak 31.Ağustos.1982 tarihine kadar burada hizmetini sürdürmüştür.

Dernek tarafından sağlanan arsaya Kültür ve Turizm Bakanlığınca yaptırılan Kültür Sitesi içindeki binasına 31.Ağustos.1982 tarihinde taşınarak Kültür ve Turizm Bakanlığı Fethiye İlçe Halk Kütüphanesi Müdürlüğü olarak eğitim ve kültür hizmetini ilçemiz halkına ulaştırmaktadır.

Kütüphanede 1919 yılından 2010 yılına kadar YENİGÜN ve CUMHURİYET gazetelerinin arşivi vardır.

Yıl	Kitap Sayısı	Okuyucu Sayısı	Alınan Kitap Sayısı
2008	18.029	6.130	18.260
2009	19.373	4.218	12.120
2010	20.561	12.260	49.040

Kaynak: Fethiye İlçe Halk Kütüphanesi Müdürlüğü

2010 Yılı İstatistikleri

Kitap Sayısı	20.561
Kitap Alan Okuyucu Sayısı	12.260
Alınan Kitap Sayısı	49.040
Ödünç Kitap Alan Okuyucu Sayısı	12.260
İnternet Ortamından Faydalanan Okuyucu Sayısı	10.845
Kütüphaneye Kayıtlı Üye Sayısı	917

Kaynak: Fethiye İlçe Halk Kütüphanesi Müdürlüğü

Spor

İlçemizde birçok spor kulübü faaliyet göstermektedir. Buralarda yüzmeden yelkene, futboldan halk oyunlarına, jimnastikten satranca kadar değişik alanlarda çalışmalar yapılmaktadır.

Kulübün Adı	Branşı	Lisans Sayısı
Çiftlik Bld. Spor Kulübü	Voleybol	20 adet
Doğan Budokan Spor Kulübü	Kick boks-muaythai-tekvando-yüzme	180 adet
Fethiye Avcılar ve Atıcılar Spor Kulübü	Trap	40 adet
Fethiye Bld. Spor Kulübü	Voleybol-basketbol-yelken-kürek-atletizm	170 adet
Fethiye Briç İhtisas Kulübü	Briç	18 adet
Fethiye Gazi İ.Ö.O Spor Kulübü	Halk oyunları-basketbol-yüzme	100 adet
Fethiye Gençlik Spor Kulübü	Kick boks-muaythai-boks	60 adet
Fethiye Güreş İhtisas Kulübü	Güreş	80 adet
Likya Dağcılık Doğa Sporları İhtisas K.	Dağcılık	30 adet
Merkez Atatürk İ.Ö.O Spor Kulübü	Yüzme-jimnastik-halk oyunları	40 adet
Ölüdeniz Jimnastik İhtisas Kulübü	Jimnastik	20 adet
Fethiye Satranç Gençlik Spor Kulübü	Satranç	80 adet
Fethiye Tenis,Kayak ve Dağcılık	Tenis	50 adet
Fethiye Spor Kulübü	Futbol-basketbol	200 adet
Göcek Spor Kulübü	Futbol	20 adet
Göcek Yat Kulübü	Yelken	20 adet
Günlükbaşı Spor Kulübü	Futbol-yüzme	35 adet
Kadıköy Bld. Spor Kulübü	Güreş	30 adet
Karaçulha Spor Kulübü	Futbol	40 adet
Kemer Doğan Spor Kulübü	Futbol-voleybol	40 adet
Ölüdeniz Bld. Spor Kulübü	Futbol	50 adet
Yamaç Paraşütü Spor Kulübü	Yamaç paraşütü	12 adet
Fethiye Sörf ve Yelken Spor Kulübü	Su sporları-yelken	
Fethiye Su Sporları Spor Kulübü		

Kaynak: Fethiye Gençlik ve Spor İlçe Müdürlüğü

BRANŞLAR	ANTRENÖR SAYISI
Basketbol	20
Voleybol	10
Yüzme	4
Kick boks	4
Muaythai	3
Tekvando	4
Boks	3
Güreş	4
Futbol	12
Yelken	1
Eskrim	1
Badminton	4
Jimnastik	4
Judo	2
Satranç	20
Hentbol	1
Tenis	8
Halk oyunları	5

Kaynak: Fethiye Gençlik ve Spor İlçe Müdürlüğü

Spor Tesisleri ve Altyapısı

SPOR KOMPLEKSİ: Fethiye Eldirek Köyü Değirmen Başı dolayında spor kompleksi yapılma maksadıyla Çevre ve Orman Bakanlığı'ndan tahsisi yapılan 98.087 metre kare orman alanının ön izni alınmış olup kesin izin için hazırlıklar tamamlanmıştır.

FETHİYE İLÇE STADI: Mülkiyeti Gençlik ve Spor Genel Müdürlüğü'ne ait olan stat 1985 yılında hizmete girmiştir. Oyun alanı standart ölçülerde 8.500 kişilik oturma kapasiteli, koltuklu, tribünlü, tel örgü ihatalı ve çim zeminlidir. Kullanımı 10 yıllığına Fethiye Belediyesi'ne bedelsiz verilmiştir. UEFA kriterlerine yakın yapılmıştır.

FUTBOL SAHASI: Mülkiyeti Gençlik ve Spor Genel Müdürlüğü'ne ait olan futbol sahası ilçe stadının yan tarafında standart ölçülerde amatör küme futbol müsabakalarının oynandığı çevre tel örgü çevrili, akaçlamalı (drenajlı) ve çim yüzeyli sahadır. Fethiyespor tarafından karşılıksız olarak akaçlaması ve çim yüzeyi yapılmıştır.

SPOR SALONU: Mülkiyeti Gençlik ve Spor Genel Müdürlüğü'ne ait olan salon 1979 yılında hizmete girmiştir. 250 seyirci kapasiteli tribünü olan salonun zemini parkedir. Oyun alanı tüm salon sporlarının yapılmasına elverişli ölçülerdedir.

KAYIKHANE: Mülkiyeti Gençlik ve Spor Genel Müdürlüğü'ne ait olan, 2. Karagözler'de deniz kenarında bulunan bina tüm su sporlarının yapılmasına elverişli durumdadır. Kullanımı 10 yıllığına Fethiye Belediyesi'ne verilmiştir.

GÜNLÜKBAŞI FUTBOL SAHASI: Düzenleme ortaklık payından oluşmuş Fethiye Belediye Başkanlığına ait olan saha, 90x45 m ölçülerinde çevre tel örgü çevrili, soyunma odaları bulunan çim zeminli sahadır. Resmi müsabakalar yapılmaktadır.

KEMER BELDESİ FUTBOL SAHASI: Mülkiyeti Kemer Belediyesi Başkanlığı'na ait olan sahanın oyun alanı standart ölçülerde olup soyunma odalı hizmet binası ve çevre tel örgü çevrili, toprak zeminli sahadır.

YEŞİLÜZÜMLÜ BELDESİ FUTBOL SAHASI: Mülkiyeti Yeşilüzümlü Belediye Başkanlığı'na ait olan sahanın oyun alanı standart ölçülerde olup soyunma odalı hizmet binası ve çevre tel örgüsü mevcut olup toprak zeminli sahadır.

SEKİ BELDESİ GÜREŞ SAHASI: Mülkiyeti Seki Belediye Başkanlığı'na ait olan sahanın zemini doğal çim olup taşınabilir tribünü mevcuttur. Sahada güreş müsabakaları yapılmaktadır.

KARAÇULHA BELDESİ FUTBOL SAHASI: Mülkiyeti Karaçulha Belediye Başkanlığı'na ait olan saha standart ölçülerde olup tel örgü çevrili, çim zeminli sahadır.

EŞEN BELDESİ: Doğal spor alanı mevcuttur.

ÇİFTLİK BELDESİ: Doğal spor alanı mevcuttur.

ÇAMKÖY BELDESİ: Doğal spor alanı ve atış poligonu mevcuttur.

ÖLÜDENİZ BELDESİ FUTBOL SAHASI: Mülkiyeti Gençlik ve Spor Genel Müdürlüğü, kullanımı Ölüdeniz Belediyesi'ne ait olan futbol sahaları vardır. Sahanın biri nizami profesyonel futbol müsabakalarına uygun, diğeri amatör müsabakalar oynanabilecek çim yüzeylidir. Hizmet binası ve soyunma odalarının tamamı Ölüdeniz Belediyesi tarafından yapılmıştır.

Spor Kulüpleri

Fethiye Spor Kulübü:
Renkleri: Lacivert-Beyaz
Kuruluş tarihi: 1933
Kulübün Faaliyet Gösterdiği Spor Dalları: Futbol
Fethiye Belediye Spor Kulübü:
Renkleri: Lacivert-Beyaz-Yeşil
Kuruluş tarihi: 2001
Kulübün Faaliyet Gösterdiği Spor Dalları: Atıcılık-Atletizm-Basketbol-Kürek-Satranç-Yelken-Yüzme-Voleybol-Tenis-Masa tenisi-Güreş
Fethiye Güreş İhtisas Kulübü:
Renkleri: Lacivert-Beyaz
Kuruluş tarihi: 26.09.1965
Kulübün Faaliyet Gösterdiği Spor Dalları: Güreş
Fethiye Briç İhtisas Kulübü:
Renkleri: Kırmızı-Beyaz
Kuruluş tarihi: 1989
Kulübün Faaliyet Gösterdiği Spor Dalları: Briç

Fethiye Ölüdeniz Jimnastik İhtisas Gençlik ve Spor Kulübü:
Renkleri: Sarı-Lacivert-Beyaz
Kuruluş tarihi: 2004
Kulübün Faaliyet Gösterdiği Spor Dalları: Jimnastik
Günlükbaşı Spor Kulübü:
Renkleri: Sarı-Lacivert
Kuruluş tarihi: 1978
Kulübün Faaliyet Gösterdiği Spor Dalları: Futbol
Ölüdeniz Belediye Spor Kulübü:
Renkleri: Mavi-Beyaz-Kırmızı
Kuruluş tarihi: 1990
Kulübün Faaliyet Gösterdiği Spor Dalları: Futbol-Motokros
Göcek Belediye Spor Kulübü:
Renkleri: Kırmızı-Beyaz
Kuruluş tarihi: 1986
Kulübün Faaliyet Gösterdiği Spor Dalları: Futbol
Göcek Yelken İhtisas Spor Kulübü:
Renkleri: Mavi-Yeşil
Kuruluş tarihi: 04.01.1999
Kulübün Faaliyet Gösterdiği Spor Dalları: Yelken-tenis-basketbol
Kemer Doğan Spor Kulübü:
Renkleri: Bordo-Mavi
Kuruluş tarihi: 1978
Kulübün Faaliyet Gösterdiği Spor Dalları: Futbol-Basketbol-Voleybol
Doğan Budokan Spor Kulübü Derneği:
Renkleri: Beyaz-Mavi-Kırmızı
Kuruluş tarihi: 2001
Kulübün Faaliyet Gösterdiği Spor Dalları: Tekvando
Fethiye Tenis-Dağcılık ve Kayak Spor Kulübü:
Renkleri: Beyaz- Mavi
Kuruluş tarihi: 2003
Kulübün Faaliyet Gösterdiği Spor Dalları: Tenis-Kayak-Kızak
Yeşilüzümlü Spor Kulübü:
Renkleri: Yeşil-Beyaz
Kuruluş tarihi: 2006
Kulübün Faaliyet Gösterdiği Spor Dalları: Futbol
Fethiye Likya Dağcılık İhtisas Kulübü:
Renkleri: Lacivert-Beyaz
Kuruluş tarihi: 2006
Kulübün Faaliyet Gösterdiği Spor Dalları: Dağcılık
Ölüdeniz Hava Sporları Spor Kulübü:
Renkleri: Mavi-Beyaz
Kuruluş tarihi: 2009
Kulübün Faaliyet Gösterdiği Spor Dalları: Yamaç Paraşütü-Mikrolight

Yayla Ceylan Ercan Spor Kulübü:
Renkleri: Kırmızı-Beyaz
Kuruluş tarihi: 2010
Kulübün Faaliyet Gösterdiği Spor Dalları: Kayak
Esenköy Gençlik Spor Kulübü:
Renkleri: Lacivert-Beyaz
Kuruluş tarihi: 2009
Kulübün Faaliyet Gösterdiği Spor Dalları: Futbol
Fethiye Gençlik ve Spor Boks Kulübü:
Renkleri: Kırmızı-Beyaz
Kuruluş tarihi: 2010
Kulübün Faaliyet Gösterdiği Spor Dalları: Boks-Kick boks-Muaythai
Çiftlik Belediye Spor Kulübü:
Renkleri: Mavi-Beyaz
Kuruluş tarihi: 2007
Kulübün Faaliyet Gösterdiği Spor Dalları: Futbol-Voleybol
Çamköy Belediye Spor Kulübü:
Renkleri: Yeşil-Beyaz
Kuruluş tarihi: 2007
Kulübün Faaliyet Gösterdiği Spor Dalları: Futbol
Karaçulha Spor Kulübü:
Renkleri: Yeşil-Beyaz-Kırmızı
Kuruluş tarihi: 1986
Kulübün Faaliyet Gösterdiği Spor Dalları: Futbol, Güreş
Fethiye Gazi İlköğretim Okulu Spor Kulübü:
Renkleri: Lacivert-Beyaz-Kırmızı
Kuruluş tarihi: 2008
Kulübün Faaliyet Gösterdiği Spor Dalları: Futbol-Jimnastik-Voleybol-Halk Oyunları
Fethiye Sörf ve Yelken Kulübü:
Renkleri: Kırmızı-Beyaz
Kuruluş tarihi: 2007
Kulübün Faaliyet Gösterdiği Spor Dalları: Su Sporları-Yelken
Merkez Atatürk ilköğretim Okulu Spor Kulübü:
Renkleri: Mavi-Kırmızı-Beyaz
Kuruluş tarihi: 2008
Kulübün Faaliyet Gösterdiği Spor Dalları: Voleybol-Yüzme-Jimnastik-Halk Oyunları
Fethiye Avcılar ve Atıcılık Spor Kulübü:
Renkleri: Mavi-Yeşil-Beyaz
Kuruluş tarihi: 18.09.1986
Kulübün Faaliyet Gösterdiği Spor Dalları: Atıcılık

Köylerde Bulunan Spor Alanları

SARIYER KÖYÜ: Orman alanı içinde, düzeltilmiş, takım sporlarına uygun olmayan, ancak antrenman yapılabilecek özelliktedir.

BOZYER KÖYÜ: Doğal spor alanı vardır.

ARİFLER KÖYÜ: Doğal spor alanı vardır.

ÇALTILAR KÖYÜ: Doğal spor alanı ortamında köy güreşleri yapılmaktadır.

ELDİREK KÖYÜ GÜREŞ SAHASI: Mülkiyeti köy tüzel kişiliğine ait olan sahanın zemini doğal çim olup çevre tel örgüsü ve portatif tribünü vardır. Geleneksel köy güreşleri yapılmaktadır.

BEKÇİLER KÖYÜ SAHASI: Etrafı duvarlarla çevrili olup zemini topraktır.

Adalet

Fethiye Adliyesi'nde 2007 yılında 24 tanesi hâkim ve savcı olmak üzere 93 personel, 2008 yılında 25 tanesi hâkim ve savcı olmak üzere 100 personel, 2009 yılında 26 tanesi hâkim ve savcı olmak üzere 132 personel, 2010 yılında ise 10'u hâkim ve savcı olmak üzere 128 personel görev yapmaktadır.

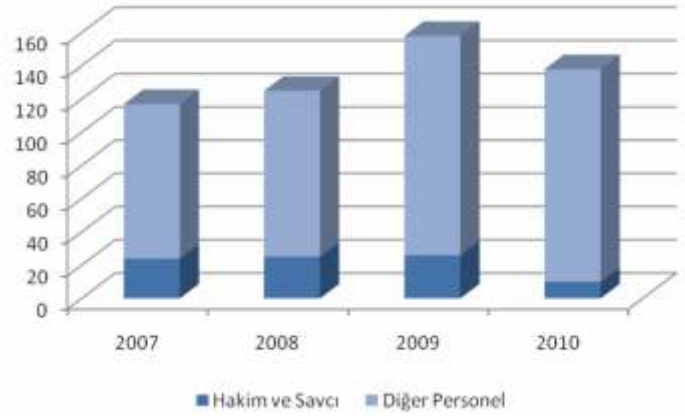

(Kaynak: Fethiye Cumhuriyet Başsavcılığı)

Mahkemelere gelen ve karara bağlanan dava sayıları aşağıdaki tablolarda belirtilmiştir.

Ağır Ceza Mahkemesi'ne gelen ve karara bağlanan dosya sayıları

Yıl	Gelen	Karara Çıkan
2006	280	401
2007	190	237
2008	227	249
2009	247	237
2010	379	292

(Kaynak: Fethiye Cumhuriyet Başsavcılığı)

1. Asliye Ceza Mahkemesi'ne gelen ve karara bağlanan dosya sayıları

Yıl	Gelen	Karara Çıkan
2006	505	618
2007	674	612
2008	741	420
2009	936	839
2010	695	741

(Kaynak: Fethiye Cumhuriyet Başsavcılığı)

2. Asliye Ceza Mahkemesi'ne gelen ve karara bağlanan dosya sayıları

Yıl	Önceki Yıldan Devir	Gelen	Toplam	Çıkan	Devreden
2006	1.240	496	1.736	706	1.030
2007	1.030	654	1.684	724	960
2008	960	743	1.703	715	988
2009		922		939	
2010		732		507	1.196

(Kaynak: Fethiye Cumhuriyet Başsavcılığı)

3. Asliye Ceza Mahkemesi'ne gelen ve karara bağlanan dosya sayıları

Yıl	Gelen	Karara Çıkan
2006	669	497
2007	664	641
2008	672	620
2009	900	722
2010	700	931

(Kaynak: Fethiye Cumhuriyet Başsavcılığı)

1.Sulh Ceza Mahkemesi'ne gelen ve karara bağlanan dosya sayıları

Yıl	Gelen	Karara Çıkan
2006	769	687
2007	830	845
2008	827	853
2009	1.034	958
2010	1.210	1.067

(Kaynak: Fethiye Cumhuriyet Başsavcılığı)

2. Sulh Ceza Mahkemesi'ne gelen ve karara bağlanan dosya sayıları

Yıl	Gelen	Karara Çıkan
2006	765	1.105
2007	851	357
2008	934	1.222
2009	1.033	890
2010	1.345	928

(Kaynak: Fethiye Cumhuriyet Başsavcılığı)

İcra Hukuk Mahkemesi'ne gelen ve karara bağlanan dosya sayıları

Yıl	Gelen	Karara Çıkan
2006	1.675	1.419
2007	2.238	1.531
2008	1.491	2.087
2009	763	479
2010	756	811

(Kaynak: Fethiye Cumhuriyet Başsavcılığı)

İcra Ceza Mahkemesi'ne gelen ve karara bağlanan dosya sayıları

Yıl	Gelen	Karara Çıkan
2009	1.572	1.197
2010	2.220	2.333

(Kaynak: Fethiye Cumhuriyet Başsavcılığı)

1. Sulh Hukuk Mahkemesi'ne gelen ve karara bağlanan dosya sayıları

Yıl	Gelen	Karara Çıkan
2009	941	1.001
2010	1037	1041

(Kaynak: Fethiye Cumhuriyet Başsavcılığı)

2. Sulh Hukuk Mahkemesi'ne gelen ve karara bağlanan dosya sayıları

Yıl	Gelen	Karara Çıkan
2009	927	960
2010	1043	1023

(Kaynak: Fethiye Cumhuriyet Başsavcılığı)

1. Asliye Hukuk Mahkemesi'ne gelen ve karara bağlanan dosya sayıları

Yıl	Gelen	Karara Çıkan
2009	726	610
2010	717	828

(Kaynak: Fethiye Cumhuriyet Başsavcılığı)

2. Asliye Hukuk Mahkemesi'ne gelen ve karara bağlanan dosya sayıları

Yıl	Gelen	Karara Çıkan
2009	735	601
2010	724	654

(Kaynak: Fethiye Cumhuriyet Başsavcılığı)

3. Asliye Hukuk Mahkemesi'ne gelen ve karara bağlanan dosya sayıları

Yıl	Gelen	Karara Çıkan
2009	711	532
2010	722	759

(Kaynak: Fethiye Cumhuriyet Başsavcılığı)

Kadastro Mahkemesi'ne gelen ve karara bağlanan dosya sayıları

Yıl	Gelen	Karara Çıkan
2010	1068	563

(Kaynak: Fethiye Cumhuriyet Başsavcılığı)

1. İcra Müdürlüğü

	Dosya Sayısı
2010 Yılı İçinde Açılan Dosya Sayısı (Esas ve Talimat Toplamı)	11.433
2010 Yılı İtibariyle İşlemdeki Toplam Dosya Sayısı (Geçmiş Yıllar Dahil)	27.242
2010 Yılı İçerisinde Kapanan Dosya Sayısı (Esas ve Talimat Toplamı)	7.031
2010 Yıl Sonu İtibariyle İşlemde Kalan Toplam Dosya Sayısı	20.211

(Kaynak: Fethiye Cumhuriyet Başsavcılığı)

2. İcra Müdürlüğü'nde 2009 yılından 2010 yılına 13.580 esas, 1.105 talimat dosyası devredilmiştir. 2010 yılı içinde 10.307 esas, 1.006 talimat dosyası açılmış, 23.887 esas, 2.111 talimat dosyası ile çalışılmıştır. 2010 yılı sonuna kadar 6.414 esas, 973 talimat dosyası kapanmıştır. 2011 yılına 17.473 esas, 1.138 talimat dosyası devredilmiştir.

(Kaynak: Fethiye Cumhuriyet Başsavcılığı)

Ceza ve Tutukevleri İle İlgili Bilgiler

Fethiye Kapalı Ceza İnfaz Kurumu Müdürlüğü hükümlü bilgileri aşağıda belirtilmiştir:

1.1.2006 tarihi itibarı ile Fethiye Kapalı Ceza İnfaz Kurumu Müdürlüğü'nde 43 hükümlü erkek mevcudu bulunmaktadır. 2006 yılı içinde Fethiye Kapalı Ceza İnfaz Kurumu Müdürlüğü'ne 278 erkek 19 kadın hükümlü alınmış, 215 erkek 16 kadın hükümlü tahliye edilmiş, 64 erkek hükümlü başka ceza infaz kurumlarına nakledilmiştir. 2006 yılı içinde Fethiye Kapalı Ceza İnfaz Kurumu Müdürlüğü'nde okuma yazma bilmeyen 4 erkek hükümlü bulunmuştur.

1.1.2007 tarihi itibarı ile Fethiye Kapalı Ceza İnfaz Kurumu Müdürlüğü'nde 42 erkek 3 kadın hükümlü mevcudu bulunmaktadır. 2007 yılı içinde Fethiye Kapalı Ceza İnfaz Kurumu Müdürlüğü'ne 525 erkek 23 kadın hükümlü girmiş, 436 erkek 23 kadın hükümlü tahliye edilmiştir. 68 erkek hükümlü başka ceza infaz kurumlarına nakledilmiştir. 2007 yılı içinde Fethiye Kapalı Ceza İnfaz Kurumu Müdürlüğü'nde okuma yazma bilmeyen 7 erkek 1 kadın hükümlü bulunmuştur.

1.1.2008 tarihi itibarı ile Fethiye Kapalı Ceza İnfaz Kurumu Müdürlüğü'nde 63 erkek 3 kadın hükümlü mevcudu bulunmaktadır. 2008 yılı içinde Fethiye Kapalı Ceza İnfaz Kurumu Müdürlüğü'ne 418 erkek 23 kadın hükümlü girmiş, 305 erkek 20 kadın hükümlü tahliye edilmiş, 126 erkek 2 kadın hükümlü başka ceza infaz kurumlarına nakledilmiştir. 2009 yılına 50 erkek 4 kadın hükümlü devredilmiştir. 2008 yılı içinde Fethiye Kapalı Ceza İnfaz Kurumu Müdürlüğü'nde okuma yazma bilmeyen 7 erkek hükümlü bulunmuştur.

Fethiye Kapalı Ceza İnfaz Kurumu Müdürlüğü'nde 2009 yılı sonu itibariyle 50 erkek 4 kadın hükümlü mevcudu bulunmaktadır. 2009 yılı içinde Fethiye Kapalı Ceza İnfaz Kurumu Müdürlüğü'ne 490 erkek 16 kadın hükümlü girmiştir.

Fethiye Kapalı Ceza İnfaz Kurumu'ndan 2009 yılı içinde 497 erkek, 20 kadın hükümlü olmak üzere 517 çıkan hükümlü bulunmaktadır. Fethiye Kapalı Ceza İnfaz Kurumu'nda 2009 yılından 2010 yılına 43 erkek hükümlü devretmiştir.

Fethiye Kapalı Ceza İnfaz Kurumu Müdürlüğü'nde 2010 yılı sonu itibariyle 43 erkek hükümlü mevcudu bulunmaktadır. 2010 yılı içinde Fethiye Kapalı Ceza İnfaz Kurumu Müdürlüğü'ne 545 hükümlü, 231 tutuklu girmiştir.

Fethiye Kapalı Ceza İnfaz Kurumu'ndan 2010 yılı içinde 539 hükümlü, 257 tutuklu çıkmıştır.

Fethiye Kapalı Ceza İnfaz Kurumu'nda 2010 yılından 2011 yılına 43 hükümlü, 91 tutuklu devretmiştir.

Fethiye Kapalı Ceza İnfaz Kurumu'nda bulunan hükümlülerin eğitim durumu:

- İlkokul mezunu 517
- Ortaokul mezunu 130
- İlköğretim mezunu 36
- Lise mezunu 118
- Fakülte-yüksekokul mezunu 61
- Okuryazar 31
- Okuryazar olmayan 17

Kaynak: Fethiye Cumhuriyet Başsavcılığı

Sağlık

İlçemiz sağlık hizmetleri aşağıda belirtilen kurumlar tarafından yürütülmektedir:

1. Fethiye Sağlık Grup Başkanlığı

1. 22 Aile Sağlığı Merkezi
2. Verem Savaşı Dispanseri
3. Halk sağlığı laboratuvarı
4. 1 Nolu Kemer-Göcek-Çamköy, Bekçiler 112 Acil Sağlık Hizmetleri İstasyonu
5. Ana Çocuk Sağlığı ve Aile Planlaması Merkezi

2. Fethiye Devlet Hastanesi

3. Ağız ve Diş Sağlığı Merkezi

4.Özel Hastane ve Poliklinikler

1. Özel Fethiye (Letoon) Hastanesi
2. Özel Lokman Hekim Esnaf Hastanesi
3. Özel Fethiye Diyaliz Merkezi
4. Özel Kardelen Kadın Doğum-Çocuk Dal Merkezi
5. Özel Ekomer İç Hastalıkları Dal Merkezi
6. Özel Mydent Ağız Diş Sağlığı Polikliniği
7. Özel Zafer Ağız Diş Sağlığı Polikliniği
8. Özel Likya Dent Ağız Diş Sağlığı Polikliniği
9. Özel Fethiye Can Diyaliz Merkezi
10. Özel Güney İç Hastalıkları Dal Merkezi
11. Özel Deva Polikliniği
12. Özel Fethiye Sağlık Polikliniği
13. Özel Park Klinik Ağız Diş Sağlığı Polikliniği
14. Kartalmed Göz Hastalıkları Dal Merkezi
15. Özel Amerikan Marina Polikliniği
16. Özel Turkuaz Polikliniği

5. Özel Muayenehane ve Laboratuvarlar

1)Fethiye 1 Nolu Aile Sağlığı Merkezi: Sağlık merkezinde görevli 8 aile hekimi ve 6 sağlık elemanı hizmet vermektedir.
2)Fethiye 2 Nolu Aile Sağlığı Merkezi: Sağlık merkezine 7 aile hekimi ve 7 sağlık elemanı hizmet vermektedir.

3)Fethiye 3 Nolu Aile Sağlığı Merkezi: Sağlık merkezinde 6 aile hekimi ve 6 sağlık elemanı hizmet vermektedir.

4)Fethiye 4 Nolu Çamköy Aile Sağlığı Merkezi: 2 aile hekimi ve 2 sağlık elemanı hizmet vermektedir.

5)Fethiye 5 Nolu Karaçulha Aile Sağlığı Merkezi: Sağlık merkezinde 3 aile hekimi ve 3 sağlık elemanı hizmet vermektedir.

Köy Sağlık Evi:

- ELDİREK (Ebesi ve binası var.)

6)Fethiye 6 Nolu Esenköy Aile Sağlığı Merkezi: Sağlık merkezinde 3 aile hekimi ve 3 sağlık elemanı hizmet vermektedir.

Köy Sağlık Evleri:

- GÖKBEN (Ebesi var olup binası yoktur.)
- BOZYER (Ebesi var olup binası yoktur.)
- YAKACIK (Ebesi var olup binası yoktur.)

7)Fethiye 7 Nolu Kemer Aile Sağlığı Merkezi: Sağlık merkezinde 7 aile hekimi ve 7 sağlık elemanı hizmet vermektedir.
Köy Sağlık Evleri:

- ATLIDERE (Ebesi olup binası yoktur.)
- GİRMELER (Ebesi olup binası yoktur.)
- UĞURLU (Ebesi olup binası yoktur.)
- ZORLAR (Ebesi olup binası yoktur.)
- KINCILAR (Ebesi olup binası yoktur.)

8)Fethiye 8 Nolu Ören Aile Sağlığı Merkezi: Sağlık merkezinde 1 aile hekimi ve 1 sağlık elemanı hizmet vermektedir.

Köy Sağlık Evi:

- SAHİL CEYLAN (Ebesi olup binası yoktur.)

9)Fethiye 9 Nolu Ortaköy Aile Sağlığı Merkezi: Sağlık merkezinde 1 aile hekimi ve 1 sağlık elemanı hizmet vermektedir.

10)Fethiye 10 Nolu Alaçat Aile Sağlığı Merkezi: Sağlık merkezinde 2 aile hekimi ve 2 sağlık elemanı hizmet vermektedir.

Köy Sağlık Evleri:

- ÇAYKENARI (Ebesi var.)
- ÇALTIÖZÜ (Ebesi var.)

11)Fethiye 11 Nolu Kadıköy Aile Sağlığı Merkezi: Sağlık merkezinde 2 aile hekimi ve 2 sağlık elemanı hizmet vermektedir.

Köy Sağlık Evleri:

- ARSA (Ebesi ve binası mevcuttur.)
- GÜNEŞLİ (Ebesi var.)
- KAYADİBİ (Ebesi yoktur, binası inşaat halindedir.)
- DÖĞER (Ebesi ve binası vardır.)
- YAKA (Ebesi var, binası yoktur.)

12)Fethiye 12 Nolu Kayadibi Aile Sağlığı Merkezi: 1 aile hekimi ve 1 sağlık elemanı hizmet vermektedir.

13)Fethiye 13 Nolu Eşen Aile Sağlığı Merkezi: Sağlık merkezinde 2 aile hekimi ve 2 sağlık elemanı hizmet vermektedir.

Köy Sağlık Evleri:

- DODURGA (Ebesi ve binası yoktur.)
- İZZETTİN (Ebesi ve binası yoktur.)
- GÖLBENT (Ebesi var olup binası yoktur.)

14)Fethiye 14 Nolu Karadere Aile Sağlığı Merkezi: 1 aile hekimi ve 1 sağlık elemanı hizmet vermektedir.

15)Fethiye 15 Nolu Kumluova Aile Sağlığı Merkezi: Sağlık merkezinde 2 aile hekimi ve 2 sağlık elemanı hizmet vermektedir.

16)Fethiye 16 Nolu Göcek Aile Sağlığı Merkezi: Sağlık merkezinde 2 aile hekimi ve 2 sağlık elemanı hizmet vermektedir.

Köy Sağlık Evleri:

- GÖKÇEOVACIK (Ebesi ve binası var.)
- İNLİCE (Ebesi olup binası yoktur.)

17)Fethiye 17 Nolu Yanıklar Aile Sağlığı Merkezi: Sağlık merkezinde 1 aile hekimi ve 1 sağlık elemanı hizmet vermektedir.

Köy Sağlık Evleri:

- KARGI (Ebesi olup binası yoktur.)

18)Fethiye 18 Nolu Çiftlik Aile Sağlığı Merkezi: 1 aile hekimi ve 1 sağlık elemanı hizmet vermektedir.

19)Fethiye 19 Nolu Üzümlü Aile Sağlığı Merkezi: Sağlık merkezinde 2 aile hekimi ve 2 sağlık elemanı hizmet vermektedir.

Köy Sağlık Evleri:

- İNCİRKÖY (Ebesi olup binası yoktur.)
- ARPACIK (Ebesi ve binası vardır.)

20)Fethiye 20 Nolu Ölüdeniz Aile Sağlığı Merkezi: Sağlık merkezinde 1 aile hekimi ve 1 sağlık elemanı hizmet vermektedir.

Köy Sağlık Evleri:

- UZUNYURT (Ebesi var.)
- KAYAKÖY (Ebesi var.)

21)Fethiye 21 Nolu Bekçiler Aile Sağlığı Merkezi: Sağlık merkezinde 1 aile hekimi ve 1 sağlık elemanı hizmet vermektedir.

Köy Sağlık Evleri:

- KINIK (Ebesi olup binası yoktur.)
- TEMEL (Ebesi olup binası yoktur.)
- ÇALTILAR (Ebesi var.)

22)Fethiye 22 Nolu Seki Aile Sağlığı Merkezi: Sağlık merkezinde 1 aile hekimi ve 1 sağlık elemanı hizmet vermektedir.

23)SAĞLIK GRUP BAŞKANLIĞI: İlçe merkezinde Atatürk Caddesinde kendi binasında hizmet vermekte olup 1 başkan, 2 sorumlu tabip, 4 sağlık memuru, 6 çevre sağlığı teknisyeni, 1 tıbbi teknolog, 1 şef, 4 hemşire, 2 ebe, 4 VHKİ (veri hazırlama ve kontrol işletmeni), 2 hizmetli ve 1 şoför görev yapmaktadır.

24)VEREM SAVAŞI DİSPANSERİ: İlçe merkezinde Cumhuriyet Mahallesinde kendi binasında hizmet vermekte olup 1 başhekim, 1 başhemşire, 2 hekim, 1 sağlık memuru, 1 röntgen teknisyeni, 1 laboratuvar teknisyeni, 4 hemşire, 2 memur ve 1 hizmetli görev yapmaktadır. 1 lojmanı mevcut, aracı yoktur.

25)HALK SAĞLIĞI LABORATUVARI: Eski Devlet Hastanesinin bahçesindeki binada hizmet vermekte olan laboratuvarda, 1 müdür, 2 laboratuvar teknisyeni, 1 hemşire, 1 hizmetli ve 1 memur görev yapmaktadır.

26)112 ACİL SAĞLIK HİZMETLERİ:

1) Göcek 2 Nolu 112 Acil Sağlık Hizmetleri İstasyonu, Göcek Sağlık Ocağı binasında 24 saat ocak hizmetleri ile birlikte ocak personeli tarafından hizmet verilmektedir. Kadrolu 3 hemşire, 11 ATT, 3 sağlık görevlisi (paramedik) ve 1 hizmetli bulunmaktadır.

2) Kemer 3 Nolu 112 Acil Sağlık Hizmetleri İstasyonu, Kemer Sağlık Ocağından ayrı binada ocak personeli (doktor) tarafından hizmet verilmektedir. Kadrolu 1 hekim, 1 sağlık memuru, 10 ATT, 5 paramedik, 3 şoför ve 1 hizmetli bulunmaktadır.

3) Fethiye 1 Nolu 112 Acil Sağlık Hizmetleri İstasyonu, B tipi 4 hekim, 3 sağlık memuru, 8 ATT, 3 hemşire, 3 şoför ve 1 hizmetli görev yapmaktadır.

4) 4 Nolu Çamköy Acil Sağlık Hizmetleri

5) 5 Nolu Bekçiler Acil Sağlık Hizmetleri

27)ANA ÇOCUK SAĞLIĞI VE AİLE PLANLAMA MERKEZİ: Kendi binasında hizmet vermekte olup 1 halk sağlığı uzmanı, 1 hekim, 1 başhemşire, 2 hemşire, 1 sağlık teknikeri, 8 ebe, 1 memur ve 1 hizmetli görev yapmaktadır. Lojmanı ve aracı yoktur.

28)AĞIZ VE DİŞ SAĞLIĞI MERKEZİ: 1 başhekim, 11 diş hekimi, 5 hemşire, 1 laboratuvar teknikeri, 2 röntgen teknisyeni, 8 diş teknisyeni, 2 memur ve 2 hizmetli görev yapmaktadır.



FETHİYE DEVLET HASTANESİ

2003 yılında hizmete giren Fethiye Devlet Hastanesi'nin genel bilgileri aşağıdadır:

FETHİYE DEVLET HASTANESİ	2009	2010
YATAK SAYISI	223	223
TOPLAM ALAN (METRE KARE)	11.483	11.483
TOPLAM KAPALI ALAN (METRE KARE)	28.200	28.200
DÖNER SERMAYE GELİRİ	19.527.605,53	-
DÖNER SERMAYE GİDERİ	19.284.101,94	-
POLİKLİNİKTE BAKILAN HASTA SAYISI	462.752	499.958
YATAN HASTA SAYISI	10.803	11.169
ÖLÜM SAYISI	200	-
UZMAN HEKİM SAYISI	69	74
POLİKLİNİK ODA SAYISI	57	-
TAM GÜN UZMAN HEKİM	58	-
TAM GÜN UZMAN HEKİM %	84	-
PRATİSYEN HEKİM SAYISI	22	14
TAM GÜN ÇALIŞAN PRT.HEKİM	21	-
TAM GÜN ÇALIŞAN PRT.HEKİM %	95,4	-
DİŞ HEKİMİ SAYISI	-	-
DİŞ ÜNİT SAYISI	-	-
HEMŞİRE	-	147
EBE	-	58
SAĞLIK TEKNİSYENİ	-	54
ECZACI	-	3
SAĞLIK MEMURU	-	8
DİĞER PERSONEL SAYISI	379	-
TOPLAM PERSONEL SAYISI	458	-
HİZMET ALIMI İLE ÇALIŞAN PERSONEL SAYISI(GÜVENLİK-TEMİZLİK-VASIFLI)	186	-
ORTALAMA YATIŞ GÜN SAYISI	3,74	-
BÜYÜK AMELİYATLAR	171	-
ORTA AMELİYATLAR	4.887	-
KÜÇÜK AMELİYATLAR	13.744	-
YATAK İŞGAL ORANI %	49,7	
YATAK DEVİR HIZI	48,4	
ORGAN BAĞIŞI	-	5
SEVK EDİLEN HASTA SAYISI	-	5.563
ADLİ VAKA SAYISI	-	7.076

Kaynak: Fethiye Sağlık Grup Başkanlığı

ÖZEL HASTANE VE POLİKLİNİKLER:

1. **Özel Fethiye (Letoon) Hastanesi**: İlçemiz Patlangıç Mahallesi Tariş Sokak'ta bulunan hastane 50 yataklı olup kadrosunda 13 uzman doktor, 4 pratisyen hekim, 1 diş hekimi, 1 eczacı, 1 biyolog, 9 hemşire, 3 ebe, 3 laboratuvar teknisyeni, 2 anestezi, 1 röntgen teknisyeni, 10 ATT ve 75 diğer personel görev yapmaktadır.
2. **Özel Lokman Hekim Esnaf Hastanesi**: İlçemiz Tuzla Mahallesi Dolgu Sahası Doğan Nadi Sokak No:4 adresinde 34 yatak ile hizmet vermekte olup hastanede 23 uzman doktor, 5 pratisyen hekim, 1 psikolog, 3 biyolog, 12 hemşire, 5 ebe, 1 laboratuvar teknisyeni, 1 anestezi teknisyeni, 7 röntgen teknisyeni, 1 diyetisyen, 29 ATT, 1 sosyal hizmetler uzmanı ve 122 diğer personel görev yapmaktadır.
3. **Özel Fethiye Diyaliz Merkezi**: 26 yatak ile hizmet vermektedir. 1 uzman doktor, 1 pratisyen hekim, 8 hemşire görev yapmaktadır.
4. **Özel Ekomer İç Hastalıkları Dal Merkezi**: 3 uzman doktor, 1 hemşire görev yapmaktadır.
5. **Özel Kardelen Kadın Doğum ve Çocuk Hast. Dal Merkezi**: Tuzla Mahallesi M. Kemal Bulvarı Migros Karşısı adresinde 8 yatak ile hizmet vermektedir. 4 uzman doktor, 1 ebe, 3 hemşire, 1 laboratuvar teknisyeni görev yapmaktadır.
6. **Özel Mydent Ağız Diş Sağlığı Polikliniği**: 2 diş hekimi görev yapmaktadır.
7. **Özel Likya Dent Ağız Diş Sağlığı Polikliniği**: 2 diş hekimi görev yapmaktadır.
8. **Özel Zafer Ağız Diş Sağlığı Polikliniği**: 2 diş hekimi görev yapmaktadır.
9. **Özel Fethiye Can Diyaliz Merkezi:** 25 yatak ile hizmet vermektedir. 1 pratisyen hekim, 7 hemşire, 12 diğer personel görev yapmaktadır.
10. **Özel Güney İç Has. Dal Merkezi**: 3 yatak ile hizmet vermektedir. 2 uzman doktor, 1 hemşire görev yapmaktadır.
11. **Özel Deva Polikliniği**: 3 yatak ile hizmet vermektedir. 2 pratisyen hekim, 1 ATT ile hizmet vermektedir.
12. **Özel Fethiye Sağlık Polikliniği**: 4 yatak ile hizmet vermektedir. 1 uzman doktor, 1 pratisyen doktor, 1 diş hekimi, 2 hemşire, 1 laboratuvar teknisyeni görev yapmaktadır.
13. **Özel Parkklinik Ağız Diş Sağlığı Polikliniği:** 2 diş hekimi ile hizmet vermektedir.
14. **Özel Kartalmed Göz Hastalıkları Dal Merkezi:** 6 uzman doktor, 3 hemşire, 1 ATT görev yapmaktadır.
15. **Özel Amerikan Marina Polikliniği:** 2 uzman doktor, 1 hemşire görev yapmaktadır.
16. **Özel Turkuaz Polikliniği:** 1 pratisyen hekim, 1 ebe görev yapmaktadır.

ÖZEL MUAYENEHANE VE LABORATUVARLAR

Fethiye'de, yukarıda sayılanlardan başka, 2 radyoloji, 2 diş protez laboratuvarı, 9 tıp ve (37*3) diş hekimi muayenehanesi, 4 diş polikliniği, 18 gözlükçü, 1 eczane deposu ve 77 eczane mevcuttur.

1. Basamak Sağlık Kuruluşlarının Yapmış Oldukları Aylık Çalışma (2010)

FETHİYE SAĞLIK GRUP BAŞKANLIĞI FORM 023 2010 YILSONU

TOPLAMLAR	POLİKLİNİK	SEVK	KÜÇ.CER. MÜD.	İDRAR	KAN	SITMA KANI	GEBELİK TESTİ	ÖTÖPSİ	ADLİ RAPOR	DERİN RUHŞATI	VERİLEN EĞİTİM 01	VERİLENEĞİTİM 02	VERİLENEĞİTİM 03	VERİLENEĞİTİM 04	VERİLEN EĞİTİM 05	VERİLEN EĞİTİM 06	VERİLENEĞİTİM 07	VERİLENEĞİTİM 08	VERİLENEĞİTİM 09	VERİLENEĞİTİM 10	VERİLENEĞİTİM 11	VERİLENEĞİTİM 12
1 NMSO	106370	1988	87	1746	202406	10	203	24	264	83	120	295	246	335	242	164	94	39	122	43	1	0
2 NMSO	53076	342	63	0	2202	0	262	6	644	33	593	1067	780	1109	810	92	262	332	350	409	0	174
3 NMSO	77521	322	507	2020	4124	0	0	12		23	1249	1482	1454	1843	1465	1192	1177	956	701	733	0	442
BEKÇİLER	1228	0	14	0	0	0	46	0	3	3	0	10	0	5	7	1	15	10	11	0	1	1
ESENKÖY	16808	102	92	176	866	0	62	0	2	0	70	68	77	511	34	34	32	32	52	38	4	22
EŞEN	16909	320	50	0	0	0	83	3	101	6	191	294	298	340	192	23	15	16	97	19	2	2
GÖCEK	30022	943	212	849	871	0	40	0	191	11	36	78	65	99	31	15	9	15	83	20	0	0
KADIKÖY	17111	30	20	0	820	0	0	3	7	20	70	70	89	314	69	48	13	44	7	54	5	8
KARAÇULHA	28887	310	113	49	1242	0	64	0	0	22	124	131	110	166	95	43	14	14	9	15	1	7
KEMER	41457	849	528	4100	37353	0	135	13	245	8	96	90	102	386	54	14	12	26	538	27	0	10
KUMLUOVA	13915	84	108	0	0	0	190	0	2	11	49	75	0	103	60	7	52	48	64	42	9	9
ORTAKÖY	7658	11	72	0	0	0	6	0	3	0	19	29	21	23	16	27	10	9	13	7	13	1
ÖLÜDENİZ	19131	69	36	0	871	0	24	0	7	6	153	254	387	459	129	28	61	154	211	44	8	11
ÖREN	1033	10	6	10	14	0	26	0	0	10	127	113	58	156	103	54	6	0	55	4	0	0
SEKİ	8349	36	157	0	12	0	31	19	10	14	37	31	21	39	40	6	5	0	3	7	0	0
ÜZÜMLÜ	13483	682	0	159	1385	0	92	1	7	4	225	246	305	246	232	405	6	42	239	0	0	0
YANIKLAR	21443	195	93	0	836	36	45	0	0	12	173	296	123	236	242	51	130	56	216	85	0	1
ALAÇAT	8502	72	34	4	27	0	4	0	2	3	292	504	209	280	179	10	140	98	9	137	0	0
TOPLAM	482903	6365	2192	9113	253029	46	1313	81	1488	269	3624	5133	4345	6650	4000	2214	2053	1891	2780	1684	44	688

Kaynak:Fethiye Sağlık Grup Başkanlığı-Hasta Sayıları ve Eğitim Alan Kişi Sayısı

Müftülük Hizmetleri

Fethiye'de 2006 ve 2007 yıllarında 279 adet olan cami sayısı 2008 ve 2009 yılında artış göstererek 299'a, 2010 yılında da 306'ya ulaşmıştır. 2006 yılında 16 olan Kuran kursu sayısı 2007 yılında 18, 2008 yılında 21, 2009 ve 2010 yılında 24 olmuştur. İlçemizde çalışan din görevlilerin sayısı 2006 yılında 230, 2007 yılında 242, 2008 yılında 256, 2009 yılında 234 ve 2010 yılında 257'dir.

Yılı	Cami Sayısı	Kuran Kursu Sayısı	Din Görevlisi Sayısı
2006	279	16	230
2007	279	18	242
2008	299	21	256
2009	299	24	234
2010	306	24	257

Kaynak:Fethiye Müftülüğü

EKONOMİK YAPI VE MAKROEKONOMİK GÖSTERGELER

- TARIM VE HAYVANCILIK
- ORMANCILIK
- DENİZCİLİK
- KAMU GELİRLERİ
- SOSYAL GÜVENLİK ÇALIŞMALARI
- TÜKETİCİ SORUNLARI VE ŞİKAYETLERİ
- YABANCI SERMAYELİ ŞİRKETLER VE YABANCILARIN MÜLK EDİNMELERİ

- SANAYİ
- PARA VE BANKA
- TURİZM
- TİCARET
- DIŞ TİCARET
- İNŞAAT
- KAMU YATIRIMLARI
- DOĞAL KAYNAKLAR VE MADENCİLİK

Tarım ve Hayvancılık

Tarımsal faaliyetler, tarihin en eski zamanlarından itibaren insanların yerleşik hayata geçmesiyle yapılmaya başlanmıştır. İnsanlar, tarım yaparak hem beslenme sorunlarını çözmeye başlamış hem de iktisadi faaliyet olarak gelir elde etme çabası içine girmişlerdir. Eski çağlarda devletler kurulurken kendisini yaşatacak tarım alanlarına ihtiyaç duyardı. İşte burada kurulan Telmessos şehri varlığını tarım alanı olan Fethiye Ovası'na borçludur. Bu özelliğinden dolayı her zaman dikkatleri üzerinde toplamış olan Telmessos şehri sürekli istilalara uğramıştır.

Fethiye Ovası'nın fiziki şartlarından morfoloji, iklim, toprak ve su kaynakları açısından fevkalade uygun şartlar arz etmektedir. İnsanların geçmişten gelen ziraat alışkanlıkları fiziki şartlarla birlikte değerlendirildiğinde alınan verimin yüksek olmasını sağlamıştır.

Fethiye Ovası'nın dışbükey kısmı kuzeye, sivri ucu batıya doğru yönelmektedir. Ovanın batı kısmı körfeze doğru açılır. Çevreden inen akarsu ve derelerinin getirdiği alüvyonlar eski körfezin bir kısmını oluşturan ovaya yayılmış durumdadır. Ovadan çevreye doğru, özellikle doğu batı yönünde dağ eteği ovası oluşturmuştur. Bilindiği üzere alüvyon en verimli ziraat topraklarını oluşturmaktadır.

İklim ekonomik faaliyetleri çok yakından etkilemektedir. Özellikle ziraat faaliyetleriyle iklim şartları arasında sıkı bir ilişki vardır. Fethiye Ovası'nda iklim koşulları ziraat için olumlu etki yaratmaktadır. Ovanın tarımdaki ürün çeşitliliği ve yüksek verimi yanında alüvyon topraklarına, sıcaklığa ve yağışa bağlıdır. Ova Akdeniz iklim kuşağı içinde yer almaktadır. Bilindiği gibi, Akdeniz ikliminin en büyük özelliği yazlarının sıcak ve kurak, kışlarının ise ılık ve yağışlı olmasıdır.

Fiziksel şartlardan ziraatı etkileyen bir diğer husus da topraktır. Dünya nüfusu, gittikçe artan, şiddetli beslenme sorunuyla karşı karşıyadır. Buna sebep verimli toprakların bazı bölgelerde hızla azalmasıdır. Ziraat, hiç kuşkusuz, topraksız yapılmayacaktır. Sahamız toprakları Akdeniz kuşağı içine girmektedir. Alüvyal ve kolüvyal topraklar sahamızda önem kazanmaktadır. Ayrıca kırmızı Akdeniz toprakları, kahverengi orman toprağı, kırmızı kahverengi Akdeniz toprakları, kireçsiz kahverengi orman toprağı ve sierozemler dikkati çekmektedir. Alüvyal ve kolüvyal topraklar taşınmış olup sahamızda en verimli toprakları oluşturmaktadır. Alüvyal topraklar Kargı, Yanıklar, Çiftlik ve Eldirek köylerinde; kolüvyal topraklar Çamköy, Karaçulha ve Eldirek köyünün kuzey kesiminde yer alır. Fethiye'de birinci derecede verimli topraklar Kargı, Yanıklar, Çiftlik, Eldirek, Esenköy ve Karaçulha çevrelerinde yer alırken ikinci derecede önemli topraklar Çamköy, Yanıklar-Kargı arasında, üçüncü derecede verimli topraklar Esenköy ve Bozyer köylerinin batısında yer alır.

---

1 üvalyal toprak: Alüvyonların (akarsularınbiriktirdiği kum, mil ve killerden oluşan ince malzeme) üzerinde bulunan toprak.

2 kolüvyal toprak: Aşınma sonucu dağların eteklerinde biriken toprak.

3 sierozemler: Yıllık ortalama yağışın 300 mm'nin altında Konya Ovası'nın doğu kesiminde görülen toprak çeşididir. Toprak organik madde bakımından oldukça fakirdir ve yıkanmanın azlığından dolayı açık renklidir. Karbonat birikiminden ve yıkanmanın azlığında dolayı toprak alkelen reaksiyon gösterir.

Son yıllarda ülkemiz genelinde olduğu gibi Fethiye Ovası'nda da verimli topraklar gittikçe azalmaktadır. Şehrin genişlemesi yanında turizm faaliyetleri, yapılan tarımın kısıtlanmasına ve hatta azalmasına neden olmakla birlikte gelecek için tehlike arz etmektedir.

Ziraatı etkileyen bir diğer fiziki unsur da sudur. Fethiye Ovası'nda dikkati çekecek kadar büyük akarsular yoktur. Daha çok dere ve çaylar bulunmaktadır; ancak bunlar zengin sayılacak kadar su taşımaz. Çoğu yaz döneminde kurumaktadır. Çünkü akarsuların rejimleri ile yağış arasında doğru orantı söz konusudur. Fethiye'de önemli dereler Değirmenboğazı, Çerçi, Susambeleni, Mersinli, Üzümlü ve Çayboğazıdır. Ovada Fethiye ve Kestep (Eşen) ana sulamaları altında Bozyer sulaması, Eldirek sulaması, Yanıklar sulaması ve Karaçulha sulamalarıyla ziraat yapılmaktadır.

İnsanlar yaşamlarını devam ettirebilmek için beslenmek zorundadırlar. Hiç kuşkusuz beslenmenin temelini de ziraat oluşturmaktadır. Dünya üzerinde hangi ülkeye bakılırsa bakılsın, ister gelişmiş ister geri kalmış ülke olsun, ziraat iktisadi faaliyetlerin başında gelir. Fethiye'de tarla ziraatının yanında örtü altı yetiştiriciliği de azımsanmayacak ölçüde yapılmaktadır. Sebze ve meyvelerin özellikle vitamin ve mineral madde bakımından beslenmedeki önemi anlaşıldıkça insanların yılın her gününde çeşitli sebze ve meyvelerden yaralanma istekleri, müsait durum gösteren sahalarda seracılığın gelişmesini sağlamıştır. İlkel seraların kurulması Romalılar dönemine kadar inmektedir. Modern seralar ise 18. yy'dan sonra Almanya, İngiltere ve ABD'de geliştirilerek bugünkü halini almıştır. Seracılık bir entegre tesis gibidir.

Dünyada sera yetiştiriciliğinin geçmişi eskiye dayanmasına rağmen, ülkemizde 1950 sonrası basit biçimli seralar kurulmuştur. 1965 yılından sonra örtü altında alınan verim yükselmiş, üründe kalite artmıştır. Artan kalite ve talep ülkemizde ve Fethiye'de seraların daha modernleşmesini ve büyümesini sağlamıştır. Fethiye'de cam sera, plastik sera ve tünel olmak üzere üç çeşit sebze yetiştirme tesisi mevcuttur. (*İstanbul Üniversitesi Edebiyat Fakültesi Coğrafya Bölümü Coğrafya Dergisi – Fethiye Ovası'nda Seracılık ve Önemi – Mesut DOĞAN)*

İlçemizin Arazi Dağılımı

ARAZİ ÇEŞİDİ	2007(ha)	2008 (ha)	2009 (ha)	2010 (ha)
Tarım arazisi	66.800	64.395	64.405	64.522
Çayır-Mera	35.000	35.000	35.000	51.470
Orman	166.100	166.100	166.100	157.973
Ürün Getirmeyen	37.850	40.255	40.245	31.785
TOPLAM	305.750	305.750	305.750	305.750

Kaynak: İlçe Tarım Müdürlüğü

İlçemizin ekonomisi turizmin yanında büyük ölçüde tarım ve hayvancılığa dayanmaktadır. Toplam tarım alanımız 64.522 hektardır.

İlçemizde, toplam 305.750 hektarlık alanın 157.973 hektarı ormanlık alan, 64.522 hektarı tarım arazisi, 31.785 hektarı ürün getirmeyen alan ve 51.470 hektarı çayır ve mera alandır.

Sulu Tarım Alanı

ARAZİNİN SULANABİLİRLİĞİ	2007(ha)	2008 (ha)	2009 (ha)	2010 (ha)
Sulu	38.554	38.554	38.554	32.878
Kuru	25.841	25.841	25.917	31.593
TOPLAM	64.395	64.395	64.471	64.471

Kaynak: İlçe Tarım Müdürlüğü

2010 yılında 64.471 hektar tarım alanının % 49'u kuru tarım alanıyken sulanabilen tarım alanı oranı % 51'dir.

Tarımsal Sulamanın Kimler Tarafından Sağlandığı

SULAMA DURUMU	2007	2008	2009	2010
Devlet Kanalıyla	%42,00	%43,04	%45	%43
Halk Kanalıyla	%58,00	%56,96	%55	%57

Kaynak: İlçe Tarım Müdürlüğü

İlçemizde 32.878 hektarlık sulu tarım alanının %43'ü devlet tarafından, %57'si halk tarafından sulanmaktadır.

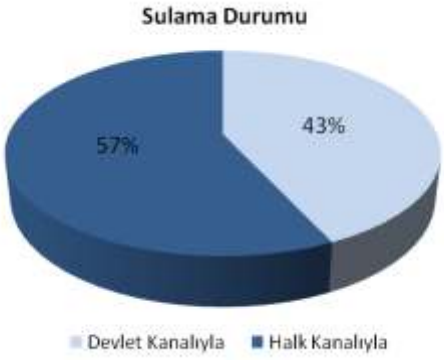

Arazi Büyüklüklerine Göre Çiftçimizin Durumu

ARAZİ BÜYÜKLÜĞÜ	ÇİFTÇİ HANE SAYISI
Topraksız Çiftçi Sayısı	1.700
0-9 dekar arası	3.989
10-19 dekar arası	4.977
20-49 dekar arası	6.491
50-99 dekar arası	2.445
100 dekardan büyük	1.040

Kaynak: İlçe Tarım Müdürlüğü

İlçemizde tarım, ilçe ekonomisinde önemli bir paya sahiptir. İlçe nüfusumuzun %55'i tarımla uğraşmaktadır. Topraklı çiftçi hane sayısı 18.942, topraksız çiftçi hane sayısı 1.700 olup toplam 20.642 çiftçi ailesi geçimini tarımdan sağlamaktadır.

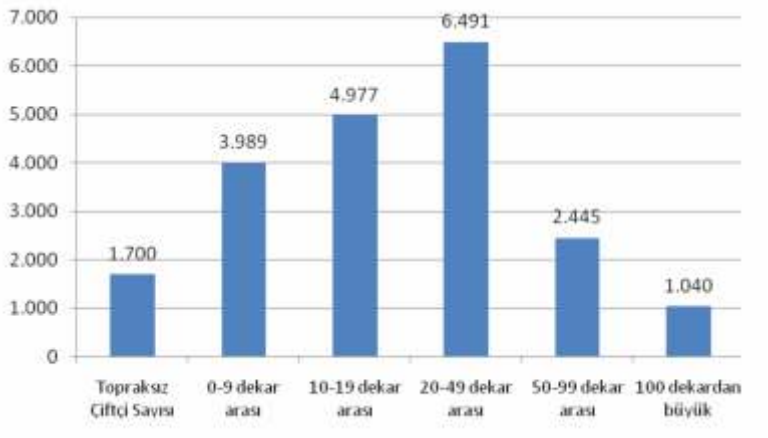

Fethiye Tarım İlçe Müdürlüğü verilerine göre, ilçemizde topraksız çiftçi hane sayısı 1.700, 0-9 dekar arası araziye sahip çiftçi hane sayısı 3.989, 10-19 dekar arası araziye sahip çiftçi hane sayısı 4.977, 20-49 dekar arası araziye sahip çiftçi hane sayısı 6.491, 50-99 dekar arası araziye sahip çiftçi hane sayısı 2.445 ve 100 dekardan büyük araziye sahip çiftçi hane sayısı 1.040'tır.

Üretim Şekline Göre Arazi Dağılımı

ÜRÜN GRUBU	2007(ha)	2008 (ha)	2009 (ha)	2010 (ha)
Tarla arazisi	39.937,00	37.770,00	35.305,60	34.157,60
Açıkta Sebze Alımı	9.294,00	7.000,00	6.862,50	6.800,00
Örtü Altı Sebze Tarımı	2.274,00	2.418,00	2.444,50	2.498,50
Meyvelik	2.326,00	3.020,00	4.310,00	4.433,20
Nadas	794,00	4.696,00	5.093,00	6.123,40
Zeytinlik	9.067,00	9.500,00	9.955,00	10.009,60
Süs Bitkileri	0,70	0,70	1,10	1,10
Diğer Ürünler	702,30	0,00	500,00	500,00
TOPLAM	64.395,00	64.405,70	64.471,00	64.523,40

Kaynak: İlçe Tarım Müdürlüğü

İlçemizde 64.523 hektarlık tarım alanının 34.157 hektarı tarla arazisi, 6.800 hektarı açıkta sebze alanı, 2.498 hektarı örtü altı sebze alanı, 4.433 hektarı meyvelik alan, 6.123 hektarı nadas alanı, 10.009 hektarı zeytinlik alanı, 1.1 hektarı süs bitkileri alanı olarak kullanılmaktadır.

Yaş Sebze-Meyve İhracat İstatistikleri

İlçemizden yaş sebze ve meyve ihracatında domates ihracatı önemli bir paya sahiptir. 2010 yılında domates ihracatı toplam yaş sebze ve meyve ihracatının %93'ünü oluşturmuştur.

	2007			2008			2009			2010		
ÜRÜN ADI	MİKTAR(KG)	FİYAT(KG/TL)	G.S.F.(TL)	MİKTAR(KG)	FİYAT(KG/TL)	G.S.F.(TL)	MİKTAR(KG)	FİYAT(KG/TL)	G.S.F.(TL)	MİKTAR(KG)	FİYAT(KG/TL)	G.S.F.(TL)
BİBER	229.914	1	229.914	229.914	1	229.914	394.226	2	788.452	316.315	1	316.315
DOMATES	81.235.602	0,8	64.988.481	81.235.602	0,8	64.988.481	65.875.875	0.80	52.700.696	72.556.558	1,5	108.804.880
GREYFURT	61.155	0,7	42.808	61.155	0,7	42.808				29085	2	58.170
HIYAR	1.873.813	0,6	1.124.287	1.873.813	0,6	1.124.287	328.860	0.25	82.215	220.436	1	220.436
KABAK	72.503	0,5	36.251	72.503	0,5	36.251	149.233	0.60	89.539	209.894	1	209.894
KAVUN	323.986	0,4	129.594	323.986	0,4	129.594	127.875	0.40	51.150	210.717	0,5	105.359
LİMON	1.565.591	0,7	1.095.913	1.565.591	0,7	1.095.913	434.960	0.40	173.984	423.678	1	423.678
MANDARİ	283.785	0,5	141.892	283.785	0,5	141.892						
MARUL	338.900	0,8	271.120	338.900	0,8	271.120				140.100	1	140.100
NAR	475.272	1	475.272	475.272	1	475.272	378.587	0.80	302.869	903.758	1	903.758
PATLICAN	9.044	1	9.044	9.044	1	9.044	21.700	0.75	16.275	4.455	1	4.455
PORTAKAL	54.173	0,6	32.503	54.173	0,6	32.503	13.773	0.50	6.886	258.210	0,6	154.926
ŞEFTALİ	37.700	0,8	30.160	37.700	0,8	30.160						
FASULYE	350	1	350	350	1	350				646	1	646
AYVA										4340	1	4.340
PIRASA										3350	0,6	2.010
TOPLAM	86.561.788		68.607.593	86.561.788		68.607.593	88.901.063		54.212.066	77.531.537		111.348.917

Kaynak: İlçe Tarım Müdürlüğü

İhracat Yapılan Ülkeler ve Oranları

		2008		2009		2010	
S. NO	ÜLKELER	ÜRÜN MİK. KG	ORAN	ÜRÜN MİK. KG	ORAN	ÜRÜN MİK. KG	ORAN
1	ALMANYA	129.380	0,15%	100.330	0,15%	371.200	0,49%
2	ARNAVUTLUK	0	0,00%	176.220	0,26%	0	0,00%
3	AZERBAYCAN	439.880	0,49%	151.610	0,23%	551.701	0,73%
4	BELARUS	1.009.000	1,13%	438.310	0,66%	1.597.130	2,12%
5	BOSNA HERSEK	63.500	0,07%	299.550	0,45%	65.570	0,09%
6	BULGARİSTAN	9.592.983	10,78%	32.677.091	49,01%	24.470.042	32,43%
7	ÇEK CUM.	21.500	0,02%	42.540	0,06%	207.800	0,28%
8	GÜRCİSTAN	1.628.916	1,83%	414.500	0,62%	68.500	0,09%
9	HIRVATİSTAN	20.414	0,02%	66.000	0,10%	0	0,00%
10	HOLLANDA	102.500	0,12%	0	0,00%	20.800	0,03%
11	IRAK	70.850	0,08%	274.860	0,41%	0	0,00%
12	İNGİLTERE	0	0,00%	0	0,00%	20.020	0,03%
13	İTALYA	0	0,00%	0	0,00%	21.900	0,03%
14	KIRGIZİSTAN	21.500	0,02%	0	0,00%	0	0,00%
15	KOSOVA	20.440.602	2,30%	699.950	1,05%	1.576.540	2,09%
16	LETHONYA	61.630	0,07%	0	0,00%	20.500	0,03%
17	MACARİSTAN	543.869	0,61%	230.700	0,35%	828.889	1,10%
18	MAKEDONYA	112.100	0,13%	568.570	0,85%	221.000	0,29%
19	MOLDOVA	472.325	0,53%	652.000	0,98%	609.469	0,81%
20	POLONYA	784.640	0,88%	1.218.233	1,83%	4.476.392	5,93%
21	ROMANYA	14.243.983	16,01%	12.204.370	18,31%	15.252.841	20,22%
22	RUSYA	48.552.957	54,58%	5.464.212	8,20%	18.171.697	24,09%
23	SIRBİSTAN	362.900	0,41%	65.180	0,10%	221.725	0,29%
24	SIRBİSTAN-KARADAĞ	21.895	0,02%	0	0,00%	22.000	0,03%
25	SLOVENYA	44.910	0,05%	21.300	0,03%	63.900	0,08%
26	UKRAYNA	7.778.149	8,74%	8.315.578	12,47%	6.137.658	8,14%
27	YUNANİSTAN	839.876	0,94%	2.586.680	3,88%	132.900	0,18%

28	SLOVAKYA	0	0,00%	0	0,00%	107.500	0,14%
29	AVUSTURYA	0	0,00%	0	0,00%	15.264	0,02%
30	İSVEÇ	0	0,00%	0	0,00%	42.500	0,06%
31	ÖZBEKİSTAN	0	0,00%	0	0,00%	109.200	0,14%
32	ESTONYA	0	0,00%	0	0,00%	21.130	0,03%
33	LİTVANYA	0	0,00%	0	0,00%	20.800	0,03%
	TOPLAM	88.964.259	100,00%	66.667.784	100,00%	75.446.568	100,00%

Kaynak: İlçe Tarım Müdürlüğü

İlçemizde Üretilen Ürünler

İlçemizde 0-250 rakım arasında kalan bölgede (Merkez, Karaçulha, Çamköy, Eldirek, Esenköy, Bozyer, Gökben, Kargı, Yanıklar, Çiftlik, İnlice, Yakacık, Zorlar, Uğurlu, Kemer, Atlıdere, Ortaköy, Ören, Paşalı, Çayan, Sahilceylan, Kıncılar, Girmeler, Döğer, Kadıköy, Çamurköy, Korubükü, Hacıosmanlar, Yaka, Kayadibi, Çobanlar, Çaltıözü, Alaçat, Çaykenarı, Demirler, Eşen, Çukurincir, Karaköy, Kumluova, Karadere köy ve beldelerinde) yoğun olarak örtü altında ve açıkta sebzecilik yapılmaktadır.

	KÜLTÜR ARAZİSİNE ORANI(%)			
CİNSİ	2007	2008	2009	2010
1- ZEYTİN VE MEYVELİKLER	18,93	21,28	22,13	22,32
a)Zeytin	14,08	14,99	15,44	15,56
b)Elma	1,9	1,68	1,66	1,66
c)Nar	0,54	2,33	2,64	2,64
d)Diğerleri	2,41	2,28	2,39	2,46
2)SANAYİ BİTKİLERİ	3,39	2,59	2,25	8,58
a)Tütün	0,62	0,39	0,39	0,15
b)Pamuk	0,62	0,54	0,2	0,46
c)Anason	2,02	1,55	1,55	3,87
d)Diğerleri	0,13	0,11	0,1	4,1
3-HUBUBAT	38,29	39,91	43,91	42,91
a)Buğday	33,93	34,16	38,17	36,41
b)Arpa	1,71	2,33	2,48	2,55
c) Mısır	2,64	2,95	2,95	3,64
d)Diğerleri	0,01	0.47	0,31	0,31
4-SEBZE ALANI	14,43	13,74	13,05	12,24
a)Domates	3,11	2,96	1,57	0,93
b)Patlıcan	1,74	1,86	1,71	1,55
c)Kavun	1,55	1,09	1,09	0,77
d)Diğerleri	8,03	7,83	8,69	8,99
5-DİĞER ALANLAR	24,97	22,48	18.67	20,93
a) Örtü altı	3,53	3,76	3,79	3,87
b)Nadas	1,09	8,58	7,9	9,58
c)Tarıma elverişli olup kullanılmayan alan	0,35	0,78	0,78	0,78
d)Diğerleri	20	9,35	6,2	6,7

Kaynak: İlçe Tarım Müdürlüğü

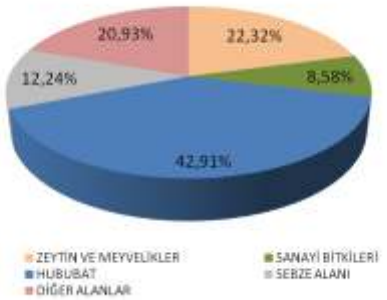

İlçemizdeki Meyve Ağaç Sayıları

MEYVE ADI	2007 Adet	2008 Adet	2009 Adet	2010 Adet
ARMUT	26.335	23.480	25.600	28.000
AYVA	7.100	7.300	7.100	7.300
ELMA	172.400	159.700	159.325	166.775
YENİDÜNYA	1.600	1.800	2.000	2.200
ERİK	26.800	21.000	20.000	22.750
İĞDE	550	570	580	590
KAYISI	8.310	4.500	4.300	4.600
KİRAZ	27.500	30.000	32.000	40.000
ŞEFTALİ	55.500	50.700	50.900	51.600
NEKTARİN	2.870	4.300	4.600	5.880
VİŞNE	7.300	6.550	6.220	5.690
LİMON	13.900	13.700	13.900	11.300
PORTAKAL	95.175	84.050	86.500	65.040
MANDARİN	13.850	13.100	9.800	8.350
CEVİZ	26.000	31.000	32.200	33.500
BADEM	14.150	6.000	6.800	7.000
NAR	40.500	59.000	90.000	213.000
ÜZÜM	126 da	352 da	372 da	625 da
İNCİR	6.750	6.600	6.600	9.500
ZEYTİN	907.000	923.100	935.000	1.065.000

Kaynak: İlçe Tarım Müdürlüğü

İlçemizdeki Sera Alanı

	2007		2008		2009		2010
SERA ÇEŞİDİ	ADET	ALAN(da)	ADET	ALAN(da)	ADET	ALAN(da)	ALAN(da)
Cam örtülü sera	5.148	6.600	5.151	6.605	5.151	6.605	6.605
Plastik örtülü sera	8.970	11.500	9.360	14.350	9.750	14.500	14.600
Alçak Tünel	1.170	1.500	1.365	3.300	1.560	3.075	3.780
TOPLAM	15.288	19.600	15.876	24.255	16.461	24.180	24.985

Kaynak: İlçe Tarım Müdürlüğü

Örtü altı yetiştiriciliğinde çiftçilerimiz %80 seviyesinde yılda iki ürün almaktadır. Toplam (cam, plastik ve alçak tünel) sera alanı 24.985 dekardır.

İlçemizde Örtü Altı Sebzecilik Verileri

ÜRÜN CİNSİ	2008 ALAN(da)	2008 ÜRETİM(ton)	2008 GSH(TL)	2009 ALAN(da)	2009 ÜRETİM(ton)	2009 GSH(TL)	2010 ALAN(da)	2010 ÜRETİM(ton)	2010 GSH(TL)
Domates	20.000	300.000	150.000.000	20.000	250.000	240.000.000	25.460	322.320	370.668.000
Domates(II. Ürün)	9.800	80.000	40.000.000	5.250	52.750	64.000.000			
Hıyar(II. Ürün)	5.400	80.000	40.000.000	3.600	49.800	40.000.000			
Hıyar							3.100	45.000	45.000.000
Patlıcan	1.000	3.000	2.000.000	2.460	13.900	2.000.000	2.750	16.000	16.000.000
Kavun				125	750	300.000	440	1920	76.800
Fasulye				1.300	5.200	5.200.000	1.400	5.600	11.200.000
Biber				70	350	700.000			
Marul							200	800	480.000
Karpuz							400	2250	900.000
Çilek							6	24	72.000
Kabak							600	3000	3.000
TOPLAM		463.000	346.000.000		463.000	352.200.000		396.914	444.399.800

Kaynak: İlçe Tarım Müdürlüğü

İlçe Tarım Müdürlüğü'nden alınan bilgilere göre, örtü altı sebze tarımında domates, hıyar, patlıcan, kavun, fasulye, marul, karpuz, çilek ve kabak yer almakta; domates 322.320 ton üretim miktarıyla ilk sırada bulunmaktadır. Örtü altı sebze tarımından 444.399.800 TL toplam gayri safi hasıla elde edilmektedir.

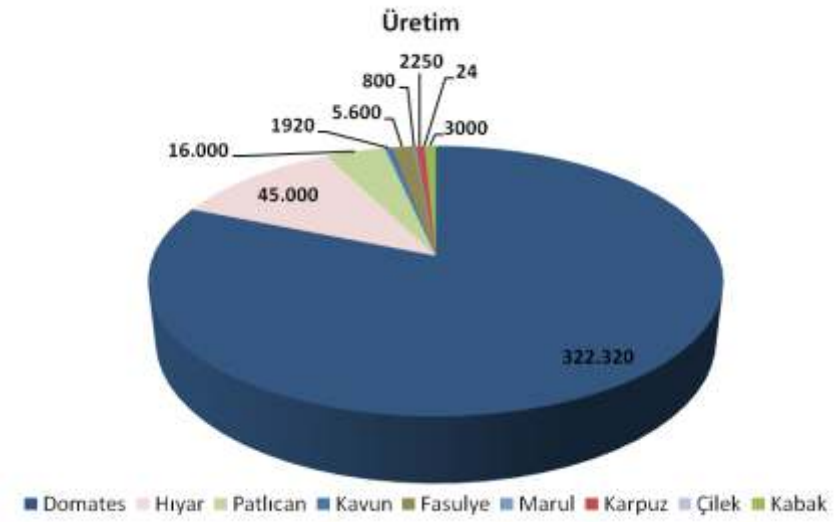

İlçemizde Açıkta Sebzecilik Verileri

Eşen Havzası'nın tarımsal sulamaya açılmasından sonra bu bölgede sulu tarıma geçilmiştir. Yörenin iklim ve toprak yapısının kavun yetiştiriciliğine uygun olması nedeniyle, ilçemizde kavun üretimi %90 oranında bu bölgede yapılmaktadır. Ayrıca son yıllarda tütünde kota uygulaması yörenin ürün desenini büyük ölçüde açıkta sebzeciliğe kaydırılmasına sebep olmuştur.

	2008			2009			2010		
ÜRÜN CİNSİ	ALAN (da)	ÜRETİM (ton)	GSH (TL)	ALAN (da)	ÜRETİM (ton)	GSH (TL)	ALAN (da)	ÜRETİM (ton)	GSH (TL)
Domates	20.000	80.000	32.000.000	10.800	41.590	32.000.000	6.000	12.000	24.000.000
Kavun-Karpuz	15.000	55.000	27.500.000	13.500	57.000	27.500.000	11.000	47.500	20.250.000
Diğer Sebzeler	35.000		50.000.000	44.325		50.000.000	51.000		112.574.000
TOPLAM	70.000		109.000.000	68.625		109.500.000	68.000		156.824.000

Kaynak: İlçe Tarım Müdürlüğü

İlçe Tarım Müdürlüğü'nden alınan bilgilere göre, açıkta sebze tarımında domates, kavun, karpuz ve diğer sebzeler yer almaktadır. Açıkta sebze tarımından 156.824.000 TL toplam gayri safi hasıla elde edilmektedir.

İlçemizde Tarla Bitkileri Üretimi

İlçemizde pamuk, tütün, şeker pancarı, anason, susam, yer fıstığı ve patates gibi sanayi bitkileri yetiştiriciliği yapılmaktadır. Ancak arazilerin makineli tarıma müsait olmayacak kadar küçük ve parçalı olması, tarımla geçinen nüfusun fazla olması ve üretim girdilerinin artması gibi nedenlerden dolayı son yıllarda başta pamuk olmak üzere bu sanayi bitkilerinin ekim alanlarında azalmalar olmuştur. Çiftçilerimiz yem bitkilerine ve meyveciliğe doğru yönelmiştir. Pamuk üretimi daha ziyade Eşen Çayı kıyı şeridinde yapılmaktadır. Tütün üretimi ise kuru tarım alanlarında yapılmaktadır. Bu ürünlerin yanında da yoğun olarak buğday, arpa, nohut, fasulye ve benzeri tarımsal ürün üretimi de yapılmaktadır.

	2008		2009		2010	
ÜRÜN CİNSİ	ALAN (da)	TOPLAM ÜRÜN (ton)	ALAN (da)	TOPLAM ÜRÜN (ton)	ALAN (da)	TOPLAM ÜRÜN (ton)
Buğday	221.000	82.875	246.100	92.019	235.000	88.125
Arpa	15.000	3.750	16.000	4.800	16.500	4.537
Fiğ	47.000	23.500	20.000	10.000	19.000	9.500
Tütün	3.000	240	2.500	200	1.000	80
Şeker Pancarı	700	2.800	674	3.033	817	3.676
Anason	10.000	600	10.000	600	25.000	1750
Pamuk	6.000	2.250	1.300	546	1.500	630
Mısır(Dane)	19.000	7.600	19.000	11.800	19.000	12.350
Mısır(Silaj)	12.000	48.000	18.000	67.000	18.000	67.500
Susam	10.000	650	26.000	1.380	25.000	1.750
Yer Fıstığı	4.000	1.200	2.500	675	1.900	513
Patates	8.000	24.000	4.000	14.000	4.000	14.000
Diğer	21.998		20.00		29.196	

Kaynak: İlçe Tarım Müdürlüğü

İlçemiz tarla bitkilerinde buğday, 235.000 dekarlık alanda 88.125 ton ürün ile en çok ürün alınan bitki niteliğini taşımaktadır.

İlçemizde Kimyevi Gübre Kullanımı

	2007	2008	2009	2010
KİMYEVİ GÜBRE	10.124 TON	8.146 TON	9.590 TON	12.461 TON

Kaynak: İlçe Tarım Müdürlüğü

İlçe Tarım Müdürlüğü verilerine göre ilçemizde 2007 yılında 10.124 ton, 2008 yılında 8.146 ton, 2009 yılında 9.590, 2010 yılında ise 12.461 ton kimyevi gübre kullanımı gerçekleşmiştir.

MISIR DANELEME MAKİNESİ	2	2	2	2
MISIR SİLAJ MAKİNESİ	**7**	**48**	**49**	**52**
MOTOPOMP(TERMİK)	530	540	540	500
MOTORLU PULVERİZATÖR	**450**	**500**	**510**	**0**
ORAK MAKİNESİ	60	62	62	65
OT SİLAJ MAKİNESİ	**3**	**3**	**4**	**4**
OT TIRMIĞI	0	10	12	12
PANCAR SÖKME MAKİNESİ	**0**	**2**	**2**	**1**
PATATES DİKİM MAKİNESİ	0	6	6	6
PATATES SÖKME MAKİNESİ	**0**	**8**	**80**	**3**
PNÖMATİK EKİM MAKİNESİ	0	5	5	5
SANTRİFÜJ POMPA	**744**	**500**	**500**	**450**
SAP DÖVER ve HARMAN MAKİNESİ (BATÖZ)	532	515	510	500
SELEKTÖR(Sabit veya Seyyar)	**3**	**3**	**3**	**0**
SEYYAR SÜT SAĞIM MAKİNESİ	25	2.515	2.550	2.600
SIRT PULVERİZATÖRÜ	**11.080**	**11.200**	**11.400**	**11.900**
SU TANKERİ(TARIMDA KULLANILAN)	620	650	700	720
SÜT SAĞIM MAKİNESİ	**3**	**3**	**5**	**5**
TAŞ TOPLAMA MAKİNESİ	0	0	0	2
TARIM ARABASI	**5.155**	**5.075**	**5.250**	**5.260**
TOPRAK BURGUSU	0	50	50	55

Kaynak: İlçe Tarım Müdürlüğü

Tarımsal Üretimden Elde Edilen GSH

İlçemiz tarımsal üretimden elde edilen gayri safi hasılası (GSH) her geçen yıla oranla artış göstermektedir. İlçemizde örtü altı sebze tarımı gayri safi hasılası %53'lük oranla (448.088.000 TL) ilk sırada yer almaktadır. Örtü altı sebze tarımını, açıkta sebze tarımı gayri safi hasılası %18'lik oranla (156.824.000 TL) takip etmektedir.

TARIMSAL ÜRETİM GRUPLARI	2008	2009	2010
Örtü altı sebze tarımı	346.000.000 TL	352.000.000 TL	448.088.000 TL
Açıkta sebze tarımı	109.000.000 TL	109.000.000 TL	156.824.000 TL
Tarla bitkileri tarımı	300.000.000 TL	300.000.000 TL	105.749.475 TL
Meyvecilik ve Narenciye tarımı	35.000.000 TL	35.000.000 TL	55.492.460 TL
Hayvansal Üretim geliri	25.945.000 TL	32.765.000 TL	32.765.000 TL
Su ürünleri üretim geliri	36.738.736 TL	46.200.150 TL	46.200.150 TL
Arıcılık gelirlei	7.650.000 TL	7.650.000 TL	3.750.000 TL
GENEL TOPLAM	860.333.736 TL	882.615.150 TL	848.869.085 TL

Kaynak: İlçe Tarım Müdürlüğü

Ortalama Hayvansal Ürün Miktarı ve Elde Edilen Gayri Safi Gelir

	2008		2009		2010	
HAYVANSAL ÜRÜN	ÜRETİM MİKTARI	GSH (TL)	ÜRETİM MİKTARI	GSH (TL)	ÜRETİM MİKTARI	GSH (TL)
Çiğ İnek Sütü (Ton)	30.000	15.000.000	28.000	18.200.000	28.000	19.600.000
Çiğ Keçi-Koyun Sütü (Ton)					900	990.000
Et (Ton)	530	5.830.000	645	9.675.00	610	14.030.000
Yumurta ve Diğer (Adet)	22.238.000	5.115.000	21.226.000	4.890.000	21.500.000	4.300.000
TOPLAM		25.945.000		32.765.000		38.920.000

Kaynak: İlçe Tarım Müdürlüğü, Fethiye Süt Üreticileri Birliği

İlçemizin Hayvan Varlığı

İlçemizde büyükbaş, küçükbaş, kanatlı ve binek hayvan varlığının tamamı kayıt altına alınmıştır. Salgın ve parazitler hastalıklara karşı mücadele programlı olarak yürütülmektedir.

	2007	2008	2009	2010
SIĞIR	23.645	22.600	23.685	23.020
KOYUN	48.500	48.965	48.500	51.000
KEÇİ	18.950	20.000	18.950	33.000
KANATLI	132.100	133.380	132.000	133.370
TEKTIRNAKLI	2.540	2.530	2.550	2.250
ARI	58.000	60.000	62.000	62.500

Kaynak: İlçe Tarım Müdürlüğü

2010 Yılı Ortalama Süt Hayvanı Sayısı ve Hayvan Başına Süt Üretimi

	Hayvan Sayısı (Baş)	Hayvan Başına Günlük Süt Üretimi	Ortalama Yıllık (Ton)
SIĞIR (YERLİ)	750	5 lt	1.125
SIĞIR (MELEZ)	3.500	15 lt	15.750
SIĞIR (KÜLTÜR)	3.500	20 lt	21.000

Kaynak: Fethiye Süt Üreticileri Birliği

İlçemizde koyun, keçi sütü olarak yaklaşık 900 ton süt üretimi vardır. İlçemizin yıllık çiğ inek sütü üretimi toplam 37.875 ton olup bunun yaklaşık 9.875 tonu işletme ihtiyaçlarıyla (buzağı), evsel kullanılmakta olup yaklaşık 28.000 ton çiğ inek sütü sanayicilere satılmaktadır.

İlçemizde 25 adet tarımsal amaçlı kooperatif ile yeni kurulan modern hayvan işletmelerinde üretilen çiğ inek sütleri Fethiye Süt Üreticileri Birliği çatısı altında örgütlenmiştir. Birlik, üreticinin sütlerini her 3 ayda 1 yapılan bölgesel ihaleler ile yıl boyu sürdürülebilir bir şekilde pazarlamaktadır. Süt, reel değeri üzerinden faturalandırılarak üreticinin süt bedelleri teminat altına alınmaktadır. Dolayısıyla birlik ve kooperatifler sayesinde ilçemizdeki süt üretiminin yaklaşık %85'i kayıt altına alınmıştır.

Günlük satışı yapılan her parti sütün numuneleri alınıp analizleri yaptırılarak (sütteki bakteri, kuru madde, asit değerleri, yağ oranı) süt, üreticiye gıda güvenliği içerisinde sevk edilmektedir. Hayvancılığın desteklenmesine ilişkin olarak her yıl yayımlanan tebliğ çerçevesinde anaç, buzağı, aşı ve süt desteği Birlik aracılığıyla yapılmaktadır. 2010 yılı için ilçemiz çiftçisine yaklaşık 2.000.000 TL destek sağlanmıştır. 2011 yılı için %100 artış hedeflenmektedir.

2011 yılında hayvan yemi fiyatında %40'a varan artışlar yaşanmıştır. 2011 yılında başta yem olmak üzere hayvan girdilerinde %30-40 civarında maliyetler artmış, çiğ süt fiyatları ise %20 civarında düşmüştür. Bu durum sektörü sıkıntıya sokmuştur. Ancak ilçemiz üreticilerinin örgütlü olması sayesinde bu sıkıntılar belli oranda aşılmıştır ve sektörün sürdürülebilir bir şekilde devamı için çalışmalar yapılmaktadır.

Ayrıca birlik üyesi olan GDK Hayvancılık işletmesince çiğ süt paketleme servisi, hizmete 2011 yılında açılacak olup soğuk zincir içerisinde sağlıklı ve kaliteli süt sağlanmış olunacaktır.
(Kaynak: Fethiye Süt Üreticileri Birliği)

Kesim Yapılan Hayvan Sayısı

	2007	2008	2009	2010
BÜYÜKBAŞ HAYVAN	3.625	3.200	2.812	1.919
KÜÇÜKBAŞ HAYVAN	11.250	10.600	7.651	5.116

Kaynak: İlçe Tarım Müdürlüğü

Su Ürünleri Üretim Miktarı ve Gayri Safi Gelir

	ÜRÜN ADI	2009		2010	
ÜRETİM ŞEKLİ		ÜRETİM	GELİR(TL)	ÜRETİM	GELİR(TL)
AVCILIK	HEPSİ		1.500.000		13.300.150
YETİŞTİRİCİLİK	ALABALIK	7.000 ton	25.900.000	7.300 ton	29.200.000
	YAVRU ALABALIK	35.000.000ad	7.000.000	35.000.000 ad	10.000.000

Kaynak: İlçe Tarım Müdürlüğü

İlçemizin sınırları içinde birçok su kaynağı bulunmaktadır. Bu su kaynaklarının bazıları hem yaz hem de kış mevsiminde su debisini ve ortalama su sıcaklığını muhafaza edebilmektedir. Su kaynaklarının debisi ve ortalama sıcaklıkları yanında akarsuların yanında alabalık üretim tesisi kurmak için arazi yapısının uygun olması ilçemizi Türkiye'nin en önemli alabalık üretim merkezi konumuna getirmiştir.

Doğal şartların müsait olmasının yanında teknik becerilerin de ilerleme kaydetmesi ile yıl boyunca yavru alabalık ve porsiyonluk alabalık üretimi yapılabilmektedir. Bu durum kârlılığı en yüksek seviyede tutmaktadır.

İlçemizde alabalık üretimi yapan irili ufaklı 66 adet işletme bulunmaktadır. İşletmelerin toplam kapasitesi 15.000 ton/yıl civarındadır. Türkiye'nin birçok şehrine yavru alabalık ve porsiyonluk alabalık satılmaktadır.

İlçemizin deniz kıyılarında 690 gerçek kişi ve 197 balıkçı gemisi ile avcılık yapılmaktadır. Ayrıca 4 adet gırgır gemisi bulunmaktadır. İlçemizde avcılık sezonun boyunca hal ve pazaryerinde birçok balık çeşidi uygun fiyatlardan bulunabilmektedir.

Arıcılık Üretim Miktarı ve Gayri Safi Gelir

		2008	2009	2010
ARICILIK YAPAN AİLE SAYISI		800	820	961
	KARA KOVAN	0	0	0
	FENNİ KOVAN	57.107	62.000	62.500
KOVAN SAYISI	TOPLAM	57.107	62.000	62.500

Kaynak: İlçe Tarım Müdürlüğü

%54'ü ormanlarla kaplı olan ilçemizde özellikle çam balı üretimi için gerekli olan floranın (bitki örtüsü) bulunması nedeniyle yaygın olarak gezginci arıcılık yapılmaktadır. Bal üretimi için uygun iklim koşulları ve bitki örtüsünün oluştuğu yıllarda yıllık bal üretimimiz 1.240 tondur. Çam balı en önemli ihraç ürünlerimizdendir.

Soğuk Hava Deposu Miktarı ve Kapasitesi

Seki Tarımsal Kalkınma Kooperatifi'ne ait 2.000 ton/yıl, Seki'de şahsa ait 600 ton/yıl, Arsa köyünde özel şahıslara ait 1.250 ton/yıl, 100 ton/yıl ve 700 ton/yıl olmak üzere ilçemizde bulunan 5 adet soğuk hava deposunun toplam kapasitesi 4.650 ton/yıl'dır.

	2007	2008	2009	2010
SERBEST VETERİNER HEKİM	18	19	25	26

Kaynak: İlçe Tarım Müdürlüğü

Organik Tarımsal Üretim Miktarı

Organik tarım toprakların, ekosistemin ve insanların sağlığının sürdürülmesini sağlayan bir üretim sistemidir. Olumsuz etkilere yol açan girdilerin kullanımına karşı ekolojik süreç, biyoçeşitlilik ve bölgesel koşullara adapte olmuş döngüye dayanmaktadır. Organik tarımın hedefi gelenek, yenilik ve bilimi birleştirerek paylaştığımız çevreye faydada bulunmak ve adil ilişkilerle yaşamın içinde yer alan herkes için iyi bir hayat sağlamaktır.

Bu yöntemde kimyasal gübre, ilaçlama, hormon gibi dış etkenler kullanılmaz. Tamamen atalarımızın doğal üretim yöntemlerinin günümüz agronomik[4] bilgiler ışığında yapılmasıdır.

ÜRÜN ÇEŞİDİ	2007	2008	2009	2010
ORGANİK TARIMSAL ÜRÜN	75 TON	100 TON	150 TON	80 TON

Kaynak: İlçe Tarım Müdürlüğü

İlçemizde 2007 yılında 75 ton, 2008 yılında 100 ton, 2009 yılında 150 ton, 2010 yılında ise 80 ton organik tarımsal ürün üretilmiştir.

4 agronomi: Çiftçilikle ve tarımla ilgili bilgileri araştıran bilim dalı.

Organik Tarımsal Ürün Üretim Miktarı
160
140
120
100
80
60
40
20
0
2007
2008
2009
2010

Ormancılık

Fethiye orman arazileri bakımından zengin bir bölgedir. Ormanlık alanlar, ilçemizdeki arazilerin 177.479 hektarlık kısmını kapsamaktadır. Ormanlık alanlar %61 oranı ile ilçedeki en yüksek miktardaki arazi grubunu oluşturmaktadır.

Fethiye İlçesi Orman Durumu (ha)

Verimli Ormanlık Alan	Verimsiz Ormanlık Alan	Toplam Ormanlık Alan
97.951	79.524	177.475

Kaynak: Fethiye ve Kemer Orman İşletme Müdürlüğü

Fethiye ilçesindeki yeşil alanların tamamı Fethiye Orman İşletme Müdürlüğü görev ve sorumluluk sahası içinde kalan yerler olup koruma altında bulunmaktadır.

Fethiye ve Kemer Orman İşletme Müdürlüğü verilerine göre toplam ormanlık alanımızın 97.951 hektarı verimli ormanlık alan olup 79.524 hektarı verimsiz ormanlık alandır.

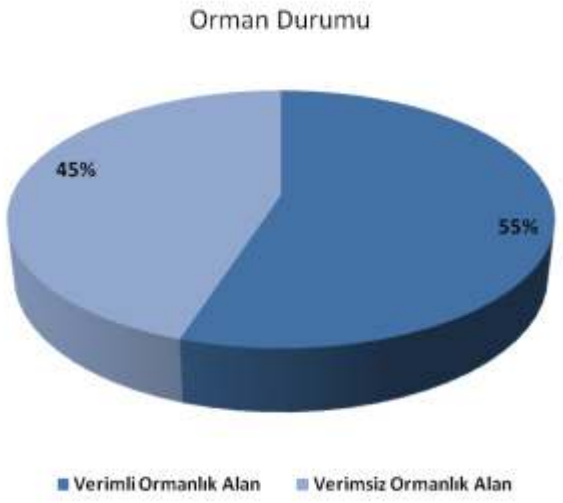

Atalarımızdan emanet aldığımız ve gelecek nesillere aldığımız gibi teslim etmemiz gereken yeşil orman örtüsü bilinçsiz ve gözünü para hırsı bürümüş kimseler tarafından maalesef yok edilmektedir.

Orman Yangınlarının Yıllara Göre Dağılımı

Orman Yangınları	Adet	Alan (ha)
2008	65	52,7
2009	48	35,9
2010	71	22,9
Toplam	184	111,5

Kaynak: Fethiye Orman İşletme Müdürlüğü

Fethiye Orman İşletme Müdürlüğü sınırları içinde ormanlık alanda 2008 yılında 65 adet orman yangını çıkmış, 52,7 hektar ormanlık alan yanmıştır. 2009 yılında 48 adet orman yangını çıkmış, 35,9 hektar ormanlık alan yanmıştır. 2010 yılında ise 71 adet orman yangını çıkmış, 22,9 hektar ormanlık alan yanmıştır.

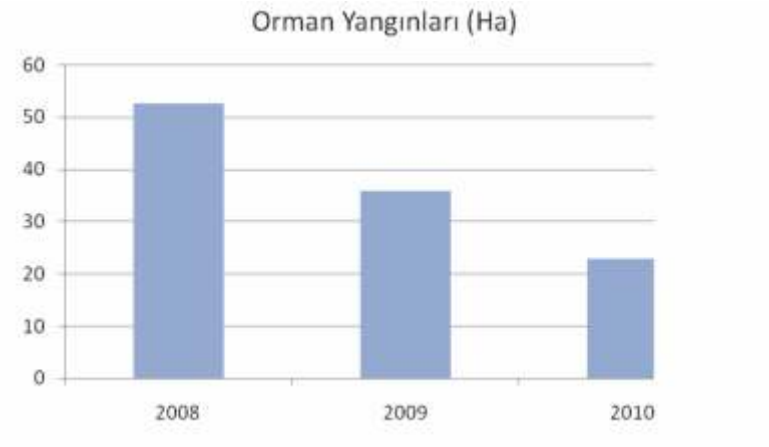

Fethiye İlçesi Orman Yangınları Nedenleri

Yangın Nedeni	2008	2009	2010
Yıldırım	19 adet 4,2 ha	17 adet 1,7 ha	21 adet 3,3 ha
Sigara		7 adet 20,6 ha	14 adet 2,8 ha
Avcı Ateşi		1 adet 7,0 ha	
Enerji Nakil Hattı	4 adet 0,4 ha	2 adet 0,9 ha	3 adet 0,8 ha
İnsan Unsuru (Kasıt, İhmal, Dikkatsizlik)	42 adet 48,1 ha	20 adet 4,7 ha	33 adet 16 ha
Çoban Ateşi		1 adet 1,0 ha	
Toplam	65 adet 52 ha	48 adet 35,9 ha	71 adet 22,9 ha

Kaynak: Fethiye Orman İşletme Müdürlüğü

2009 yılında yıldırım düşmesi nedeniyle 17 adet orman yangınında 1,7 hektarlık alan yanmış, 2010 yılında ise aynı nedenden 21 adet orman yangını çıkmış, çıkan yangınlarda 3,3 hektarlık alan kül olmuştur. 2008 yılında sigaradan çıkan orman yangını bulunmazken 2009 yılında sigaradan 7 adet orman yangınında toplam 20,6 hektar orman alanı; 2010 yılında ise sigaradan 14 adet orman yangınında 2,8 hektar orman alanı yok olmuştur. 2009 yılında enerji nakil hattı nedeniyle çıkan 2 orman yangınında 0,9 hektarlık alan, 2010 yılında ise 3 orman yangınında 0,8 hektarlık alan kül olmuştur. 2009 yılında kasıt, ihmal ve dikkatsizlik nedeniyle çıkan 20 orman yangınında 4,7 hektar, 2010 yılında ise 33 orman yangınında 16 hektarlık ormanlık alan yanmıştır.

İlçemizde orman yangınlarının nedenlerine bakıldığı zaman insan unsurundan yanan ormanlık alanın 16 hektar ile ilk sırada yer aldığı görülmektedir.

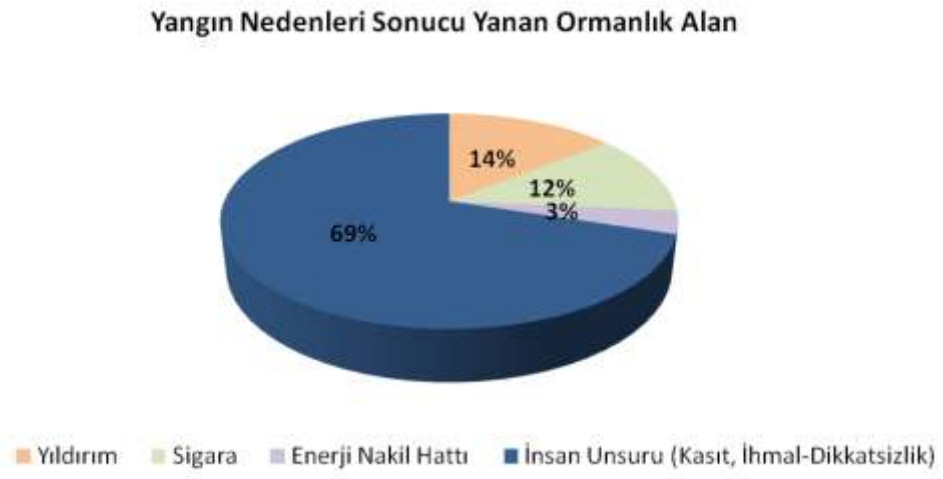

Denizcilik

1990'lı yıllara kadar bir tarım ilçesi olan Fethiye, bugün itibariyle tüm dünya tarafından "deniz turizmi cenneti" olarak tanınmaya adaydır.

Tarihi 40-50 yıl geriye giden geleneksel Akdeniz ahşap tekne yapım teknikleri ile yapılmış olan gulet olarak adlandırdığımız modern, her tür teknik ve konfor donanımına sahip teknelerimizle eşsiz koylarımızda yapılan dünya turizmine armağan ettiğimiz "mavi yolculuk" artık vazgeçilmez bir tatil alternatifi haline gelmiştir.

Yaklaşık 2.500-3.000 teknelik filomuz dünyada ilk ve tektir. Bunun yanısıra ilçemiz sadece mavi yolculuk alanında değil, deniz turizminin her dalında eşsiz bir güzelliğe sahiptir. Su sporları, dalış, yelkencilik, kürek gibi aktiviteler bunlardan sadece bazılarıdır.

Fethiye'de kürek sporu 2001 yılından bu yana Fethiye Belediyesi tarafından 2. Karagözler'de inşa edilen kayıkhaneden ilçemizin kürek kulübünün yanısıra milli takımımız ve diğer kulüp takımları ile olimpiyat ve dünya şampiyonu olan yabancı ülkelere ait takımlar da yararlanmaktadır. Her yıl onlarca sporcumuz milli olma başarısını göstererek yurt dışında ülkemizi başarıyla temsil etmişlerdir.

Yine Fethiye Belediyesi'ne ait yelken tesislerinde yaklaşık 20 sporcu ile eğitim çalışmaları yapılmaktadır. Kulüp ulusal ve uluslararası birçok yarışmaya katılarak dereceler elde etmiştir.

İlçemizde yat imalat sektörünün en büyük sorunu çekek yerleri ile inşa atölyelerinin halen gerektiği boyutta ve yeterlilikte olmayışıdır. 2. Karagözler'de, ahşap gulet tipi kiralık (charter) teknelerin ağırlıkla inşa edildiği, çekilip onarımının yapıldığı 180 tekne kapasiteli tersaneler bölgesi, bugünkü koşullarla yeterli olmadığı gibi, imarı olmayan ve her türlü çevre projesinden uzak şimdiki yat çekek yerleri ile inşa atölyeleri Fethiye'nin önde gelen tatil köylerinin ulaşımını sağlayan kara yolu üzerinde çok olumsuz koşullarda faaliyetlerini gerçekleştirilmektedir.

Limanlarımızdaki en büyük problem dere ve azmakların getirdiği alüvyonların denizimizi doldurmuş ve doldurmaya devam etmekte olmasıdır. 4 milyon metre küplük çamurun çıkartılmasına ve deniz taramasına ve ayrıca bu derelerin acilen ıslah edilmesine ihtiyaç duyulmaktadır. Bunun için yerel imkânlar yetersiz kalmaktadır ve acilen devlet gücü ile bu temizliğin ve aynı zamanda derelerin ıslahının yapılması önem arz etmektedir.

	Toplam Marinalar Kapasitesi		
Bölge	Deniz	Kara	Toplam
Akdeniz Çanağı			400.000
Türkiye Kıyıları	8.967	4.606	13.573
Fethiye Kıyıları	1.870	450	2.320

Kaynak: İMEAK Deniz Ticaret Odası Fethiye Şubesi

Akdeniz çanağında marinaların toplam 400.000 kapasitesi bulunmaktadır. Türkiye kıyılarında ise toplam marinalar kapasitesi 13.573'tür. Bu kapasitenin 8.967'si denizde, 4.606'sı karada bulunmaktadır. Türkiye kıyılarındaki marinalar kapasitesinin Akdeniz çanağı içindeki payı %3'tür.

Fethiye kıyıları toplam marinalar kapasitesi 2.320'dir. Bu kapasitenin 1.870'i denizde, 450'si karada bulunmaktadır. Fethiye kıyılarındaki marinalar kapasitesinin Türkiye kıyıları marinalar kapasitesi içindeki payı %17'dir.

Fethiye'de işletmede bulunan yat limanları ve kapasiteleri aşağıda sunulmuştur:

İşletmede Bulunan Yat Limanları

	Deniz	Kara	Toplam
Fethiye Belediye	125		125
Ece Marina	400		400
Yes Marina İskele	30		30
Yat Otel Marina	30		30
Park Marina Otel	40		40
Letonya Tatil Köyü	25		25
Hillside Tatil Köyü	15		15
Küçük Tekne Yanaşma Yeri	100		100
Karagözler Çekek Yeri			
Göcek Belediye	150		150
Doğuş Göcek	385	185	570
Skopea Marina	48		48
Marin Türk	250	250	500
Club Marina	205		205
My Marin Yacht Club	67	15	82
Toplam	1.870	450	2.320

Kaynak: İMEAK Deniz Ticaret Odası Fethiye Şubesi

Onaylanma Aşamasındaki Projeler

	Deniz	Kara	Toplam
Fethiye Bld. Yanaşma Yeri	300	-	300
Fethiye Kurvaziyer Limanı	-	-	-
Karaot Çekek Yeri	-	500	500
Toplam	300	500	800

Kaynak: İMEAK Deniz Ticaret Odası Fethiye Şubesi

Düşünce Aşamasındaki Projeler

	Deniz	Kara	Toplam
Dalaman Yat Limanı	800	-	800
Eşen Çayı Marinası	500	-	500
Ölüdeniz Yanaşma Yeri	50	-	50
Toplam	1.350	-	1.350

Kaynak: İMEAK Deniz Ticaret Odası Fethiye Şubesi

Yatırım, onaylanma ve düşünce aşamasındaki tüm projeler hayata geçirildiği takdirde Fethiye bölgesindeki mevcut kapasite iki kata yakın artmış olacaktır.

	Deniz	Kara	Toplam
Mevcut	1.870	450	2.320
Gelecek	3.520	950	4.470

Kaynak: İMEAK Deniz Ticaret Odası Fethiye Şubesi

Kruvaziyer Turizmi

Günümüzde özellikle kruvaziyer gemilerle yapılan turizm gittikçe artan ölçüde talep görmektedir.

2007 yılında ilçemize 4 adet kruvaziyer gemide 948 yolcu gelmiştir. 2008 yılında 11 adet kruvaziyer gemide 4.156 yolcu, 2009 yılında 8 adet kruvaziyer gemide 2.569 yolcu gelmiş olup 2010 yılında ise 5 adet kruvaziyer, 1 adet yolcu gemisinde toplam 896 yolcu ilçemize gelmiştir.

Yıllara göre bölgemiz limanlarına giriş-çıkış yapan Türk ve yabancı bayraklı yat sayısı

Bölge	2008	2009	2010
Fethiye	3.976	3.604	4.017
Göcek	5.829	6.138	4.897

Kaynak: İMEAK Deniz Ticaret Odası Fethiye Şubesi

Kamu Gelirleri

Vergi Dairesi Müdürlüğü'nden alınan veriler Fethiye'nin ticaret hacmi hakkında fikir vermektedir. 2010 yılı aralık sonu itibariyle Fethiye'de gelir ve kurumlar vergisine tabi 14.395 faal mükellef bulunmaktadır. Bunlardan 8.659'u gerçek usulde, 3.272'si basit usulde gelir vergisi mükellefi iken 2.464'ü kurumlar vergisi mükellefidir.

Muğla ili genelinde toplam 74.960 gelir ve kurumlar vergisi mükellefi bulunmaktadır. Fethiye'nin Muğla içindeki mükellef sayılarına göre payı %19,20'dir.

	Gelir Vergisi							
BİRİMLER	Gerçek Usul	Basit Usul	G.M.S.İ.	Kurumlar Vergisi	Gelir STP	KDV	Diğer	TOPLAM (GV+KV)
BODRUM VDM	11.144	1.679	2.958	3.912	11.681	11.253	226	16.735
FETHİYE VDM	8.659	3.272	2.260	2.464	4.395	8.256	315	14.395
MARMARİS VDM	7.843	1.524	2.465	2.316	7.339	7.055	373	11.683
MİLAS VDM	5.391	2.954	1.960	1.092	4.369	4.103	265	9.437
MUĞLA VDM	5.653	1.342	2.974	780	3.627	3.347	38	7.775
ORTACA MAL MÜD.	1.757	1.010	469	404	120	1.692	4	3.171
YATAĞAN VDM	1.967	655	807	206	1.393	1.358	27	2.828
KÖYCEĞİZ VDM	1.206	818	436	137	690	819	81	2.161
DALAMAN MAL MÜD.	1.288	606	456	294	974	910	160	2.188
DATÇA MAL MÜD.	1.280	339	480	380	1112	1.025	91	1.999
ULA MAL MÜD.	1.160	551	630	105	632	592	29	1.816
K.DERE MAL MÜD.	218	499	40	55	233	233	42	772
TOPLAM	47.566	15.249	15.935	12.145	36.565	40.643	1.651	74.960

Kaynak: Muğla Vergi Dairesi Başkanlığı

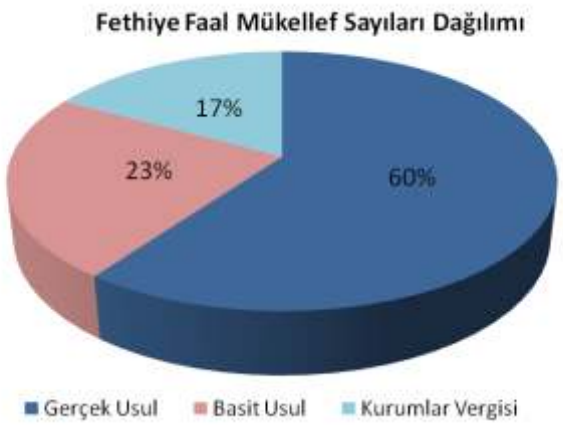

(Fethiye'de) Vergi mükelleflerinin tahakkuk ve tahsil edilen vergi gelirleri aşağıda yer almaktadır. Tahsil edilen vergi gelirleri 2008 yılında 139.321.784 TL, 2009 yılında 151.586.757 TL, 2010 yılında 176.902.744 olarak gerçekleşmiştir.

Tahakkuk eden vergi miktarları her yıl artış göstermektedir. 2010 yılı itibariyle Fethiye'de tahsil edilen vergi gelirleri açısından Muğla ili içerisindeki payı %14'tür.

Muğla İli Tahakkuk Tahsilat Durumu(2010 Yılı Sonu İtibariyle)

	2010	
	TAHAKKUK	TAHSİLAT
FETHİYE VDM	266.854.524,80	176.902.744,31
MUĞLA İL GENELİ	1.946.839.233,84	1.263.021.665,15

Kaynak: Muğla Vergi Dairesi Başkanlığı

	2008 YILI		2009 YILI		2010 YILI		
BİRİMLER	TAHAKKUK	TAHSİLAT	TAHAKKUK	TAHSİLAT	TAHAKKUK	TAHSİLAT	Tahsilat Oranı
Fethiye VDM	176.457.287	139.321.784	228.108.759	151.586.757	266.854.524	176.902.744	66,29
Muğla Geneli	1.254.836.496	950.284.193	1.622.804.032	1.088.937.890	1.946.839.233	1.263.021.665	64,88

Kaynak: Muğla Vergi Dairesi Başkanlığı

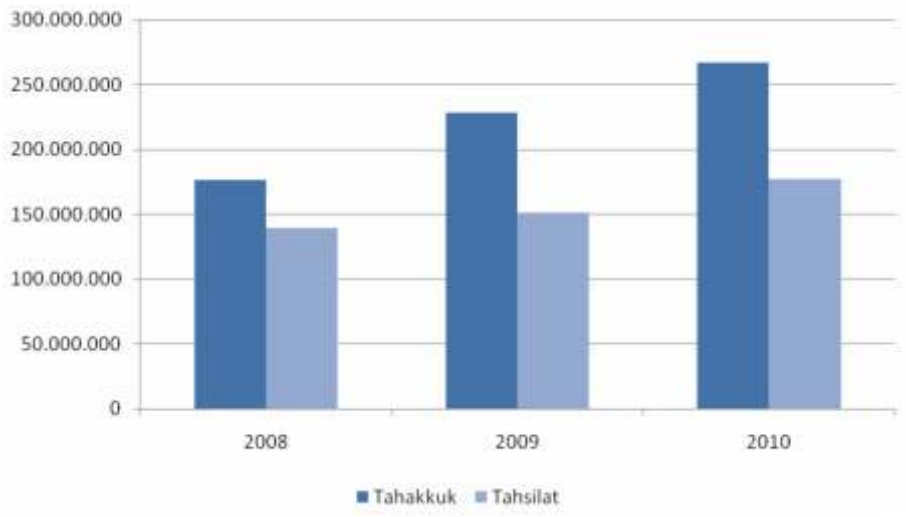

Vergi Türlerine Göre Muğla İl Genelindeki Vergi Gelirleri(2010 Yılı Sonu İtibariyle)

	Gelirin çeşidi	TAHAKKUK	TAHSİLAT
1	Beyana Dayanan Gelir Vergisi	101.533.555,12	44.350.401,51
2	Basit Usul Gelir Vergisi	15.548.825,24	8.133.598,28
3	Gelir Vergisi Tevkifatı	423.747.187,04	323.460.473,81
4	GVK Göre Alınan Geçici Vergi	43.690.708,46	24.980.333,61
5	Gelir Vergisi Toplamı	584.520.275,86	400.924.807,21
6	Beyana Dayanan Kurumlar Vergisi	44.343.820,70	11.589.094,33
7	K.V.K Göre Alınan Geçici Vergi	180.742.258,32	153.124.421,17
8	Kurumlar Vergisi Toplamı	225.086.079,02	164.713.515,50
9	Beyana Dayanan KDV	344.401.495,94	232.456.598,89
10	Katma Değer Vergisi Tevkifatı	12.555.553,19	10.052.827,89
11	Katma Değer Vergisi Toplamı	356.957.049,13	242.509.426,78
12	Diğer Vergi Gelirleri Toplamı	419.869.530,49	340.075.611,35
13	Vergi Gelirleri Toplamı	1.586.432.934,50	1.148.223.360,84
14	Vergi Dışı Gelirler Toplamı	360.406.299,34	114.798.304,31
15	Genel toplam	1.946.839.233,84	1.263.021.665,15

Kaynak: Muğla Vergi Dairesi Başkanlığı

Vergi Türlerine Göre Fethiye İlçesi'ndeki Vergi Gelirleri(2010 Yılı Sonu İtibariyle)

	Gelirin Çeşidi	TAHAKKUK	TAHSİLAT
1	Beyana Dayanan Gelir Vergisi	14.715.623,61	6.841.716,93
2	Basit Usul Gelir Vergisi	1.502.094,78	1.219.477,58
3	Gelir Vergisi Tevkifatı	62.406.880,72	50.773.443,18
4	G.V.K Göre Alınan Geçici Vergi	6.866.030,13	5.115.878,29
5	Gelir Vergisi Toplamı	85.490.629,24	63.950.515,98
6	Beyana Dayanan Kurumlar Vergisi	6.636.119,13	2.389.542,01
7	KVK Göre Alınan Geçici Vergi	18.406.643,87	14.004.528,09
8	Kurumlar Vergisi Toplamı	25.042.763,00	16.394.070,10
9	Beyana Dayanan KDV	36.137.657,10	21.857.490,24
10	Katma Değer Vergisi Tevkifatı	1.239.814,43	771.222,86
11	Katma Değer Vergisi Toplamı	37.377.471,53	22.628.713,10
12	Diğer Vergi Gelirleri Toplamı	68.702.143,38	57.691.671,40
13	Vergi Gelirleri Toplamı	216.613.007,15	160.664.970,58
14	Vergi Dışı Gelirler Toplamı	50.241.517,65	16.237.773,73
15	Genel Toplam	266.854.524,80	176.902.744,31

Kaynak: Muğla Vergi Dairesi Başkanlığı

2010 yılında Fethiye Vergi Dairesi tarafından Fethiye'de yaygın ve yoğun vergi denetimi yapılmış, 13.717 mükellef denetlenmiştir. Denetlenen 13.717 mükellefe 4.372 adet tutanak tutulmuş, toplamda 525.338 TL usulsüzlük cezası kesilmiştir.

Yaygın ve Yoğun Vergi Denetimi Sonuçları

2010 Yılı	Denetlenen Mükellef Sayısı	Düzenlenen Tutanak Sayısı	Kesilen Usulsüzlük Cezası
FETHİYE VDM	13.717	4.372	525.338,68
MUĞLA GENELİ	110.287	15.341	2.602.477,70

Kaynak: Muğla Vergi Dairesi Başkanlığı

Yol Denetimi Sonuçları

2010 Yılı	Denetlenen Mükellef Sayısı	Düzenlenen Tutanak Sayısı	Kesilen Usulsüzlük Cezası
FETHİYE VDM	5.358	500	81.443,00
MUĞLA İL GENELİ	22.078	2.052	408.270,70

Kaynak: Muğla Vergi Dairesi Başkanlığı

2010 Yılında Fethiye Vergi Dairesi tarafından Fethiye'de yol denetimi olarak 5.358 mükellef denetlenmiştir. Denetlenen 5.358 mükellefe 500 adet tutanak tutulmuş, toplamda 81.443 TL usulsüzlük cezası kesilmiştir.

Mahalli İdareler Bütçeleri

Fethiye ve belde belediyelerine ait 2007, 2008, 2009 ve 2010 yılları gerçekleşen gelir ve gider bütçeleri aşağıda sunulmuştur:

Belediyeler	2007 (TL)		2008 (TL)		2009 (TL)		2010 (TL)	
	Gelir Bütçesi	Gider Bütçesi	Gelir Bütçesi	Gider Bütçesi	Gelir Bütçesi	Gider Bütçesi	Gelir Bütçesi	Gider Bütçesi
Fethiye	20.485.665,99	23.399.769,41	27.153.419,57	32.832.990,27	25.391.888,04	29.443,582,46	41.940.847,67	35.321.415,64
Ölüdeniz	8.809.092,44	9.616.975,45	5.897.867,64	6.787.554,14	6.238.182,48	6.426.978,62	6.782.560,29	6.127.756,06
Göcek	6.503.940,56	5.516.025,94	5.407.600,20	6.182.786,05	5.851.873,47	6.662.244,34	8.394.705,06	7.873.765,54
Eşen	783.545,94	825.510,84	1.934.838,45	1.295.465,35	800.750,94	2.407.054,30	1.013.442,27	719.945,26
Çamköy	929.187,43	938.351,43	1.115.101,08	922.342,10	909.058,13	1.026.875,85	1.284.550,42	946.893,72
Karaçulha	4.357.447,58	5.397.207,13	4.435.157,32	5.001.497,07	4.344.741,13	4.143.102,36	5.094.206,67	5.417.456,30
Kadıköy	646.339,83	732.961,16	620.610,20	663.287,91	734.808,25	713.851,56	661.812,14	860.932,46
Çiftlik	920.496,77	1.080.946,52	1.000.787,92	1.187.249,75	1.148.223,00	1.012.695,44	1.991.037,78	1.260.622,39
Yeşilüzümlü	1.039.312,16	900.693,39	1.078.047,06	1.319.906,49	1.059,729,67	833.779,72	1.192.254,43	1.044.166,01
Kumluova	1.246.700,87	1.813.415,67	1.344.714,25	2.201.993,00	1.465.464,21	1.571.460,64	1.554.438,64	1.345.880,07
Karadere	1.082.516,00	1.331.605,00	1.030.057,00	1.330.574,00	952.129,84	939.799,46	1.655.881,47	1.692.801,20
Seki	1.032.648,49	1.065.598,72	890.835,56	1.396.051,64	1.039.339,68	916.034,61	1.075.887,16	845.933,47
Kemer	1.477.285,42	1.271.606,72	1.620.419,69	1.890.767,50	1.405.495,62	1.938.431,26	1.884.441,88	2.200.251,06

Sosyal Güvenlik Çalışmaları

Sosyal güvenlik sistemi, genel ve katma bütçeli kamu kurum ve kuruluşlarında çalışan memurları kapsayan Emekli Sandığı, diğer ücretlileri kapsayan SSK ve bağımsız çalışanları kapsayan BAĞ-KUR'dan oluşmakta iken yeni sosyal güvenlik sistemi ile mevcut kurumlar tek çatı altında birleştirilerek Sosyal Güvenlik Kurumu (SGK) tarafından temsil edilmektedir.

Fethiye Aktif Sigortalı (Çalışan)

4/a (SSK)	4/b (BAĞ-KUR)	4/c (ES)	Toplam
29.674	10.943	4.064	44.681

Kaynak: SGK Fethiye Şubesi Müdürlüğü

Fethiye'de 2011 yılı temmuz ayı itibariyle 29.674 SSK'lı, 10.943 BAĞ-KUR'lu, 4.064 Emekli Sandığı'na kayıtlı olmak üzere toplam 44.681 aktif sigortalı çalışan bulunmaktadır.

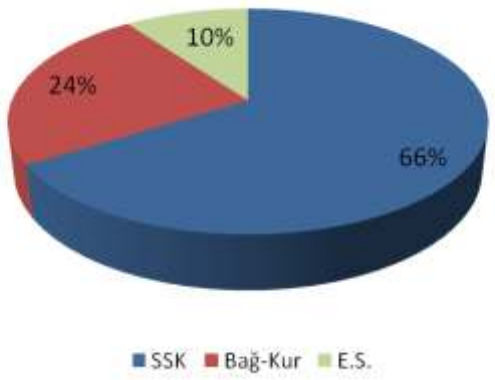

Resmi İş Yeri, Çalışan ve Toplam Gün Sayıları

Kapanan İş Yeri	Kanun Kapsamında Çıkış	Faal İş Yeri
22	2	86

Kadın Çalışan	Erkek Çalışan	Aktif Çalışan	Toplam Gün Sayısı
324	1.108	1.432	38.827

Kaynak: SGK Fethiye Şubesi Müdürlüğü

Özel İş Yeri, Çalışan ve Toplam Gün Sayıları

Kapanan İş Yeri	Kanun Kapsamında Çıkış	Faal İş Yeri
2.101	636	4.878

Kadın Çalışan	Erkek Çalışan	Aktif Çalışan	Toplam Gün Sayısı
4.212	14.156	18.368	490.296

Kaynak: SGK Fethiye Şubesi Müdürlüğü

Tüketici Sorunları ve Şikayetleri

Tüketici Sorunları Hakem Heyeti

Tüketicinin Korunması Hakkında Kanun'da getirilen en önemli oluşumlardan biri tüketici sorunları hakem heyetleridir. Tüketiciler ile satıcı ve sağlayıcılar (tedarikçiler) arasında çıkan uyuşmazlıklara çözüm bulmak amacı ile 850 ilçe ve 81 il olmak üzere toplam 931 yerde tüketici sorunları hakem heyeti kurulmuştur. Hakem heyetleri, ilçelerde kaymakamlıklar bünyesinde, illerde ise sanayi ve ticaret il müdürlüklerinde görevlerini yürütmektedir.

İl hakem heyetleri il merkezi sınırları, ilçe hakem heyetleri ise ilçe sınırları içinde görevli ve yetkilidir. Tüketici başvuruları, tüketicinin mal ve hizmeti satın aldığı veya tüketicinin

2010 Yılı Tüketici Sorunları Hakem Heyeti Karar Tablosu

2010 Yılı Tüketici Sorunları Hakem Heyeti Karar Tablosu

Şikayetin Konusu	Tüketici Lehine Sonuçlanan	Tüketici Aleyhine Sonuçlanan	Toplam
Kapıdan Satış	15	1	16
Mesafeli Satış	4	1	5
Ayıplı Mal	65	30	95
Ayıplı Hizmet	15	20	35
Haksız Şart (KK Üyelik Aidatı, Hesap İşletim Ücreti vb.)	1.108	24	1.132
Tüketici Kredileri	1	0	1
Abonelik Sözleşmesi	1	0	1
Genel Toplam	1.209	76	1.285

Kaynak: Tüketici Sorunları Hakem Heyeti

Tüketici şikayetlerinin %88'ini haksız şart oluşturmaktadır. İlçemizde bulunan Tüketici Sorunları Hakem Heyeti'ne yapılan şikayetlerin yıllar itibariyle dağılımına bakıldığı zaman her yıl tüketici şikayetlerinin önemli derecede artış gösterdiği gözlenmektedir.

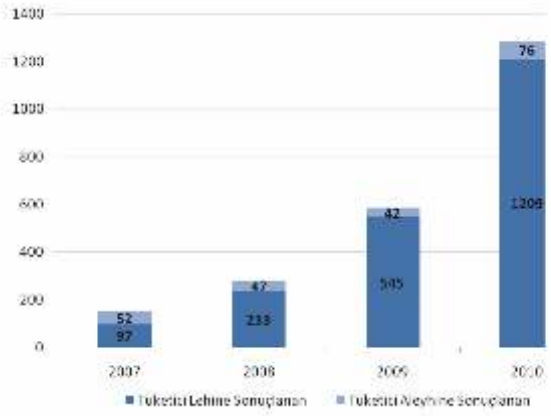

2007 yılında toplamda 149 olan tüketici şikayeti, 2008 yılında %88 oranında artış göstererek 280, 2009 yılında %110 oranında artış göstererek 587 olmuştur. Yine 2010 yılında bu sayı %144 oranında artış göstermiş ve 1.436 şikayete ulaşmıştır. Bu şikayetlerin 1.209 tanesi tüketici lehine, 76 tanesi de tüketici aleyhine sonuçlanmıştır. 151 tanesi ise 2011 yılına devrolmuştur.

2009 Yılı Tüketici Sorunları Hakem Heyeti Karar Tablosu

Şikayetin Konusu	Tüketici Lehine Sonuçlanan	Tüketici Aleyhine Sonuçlanan	Sonuçların Toplamı
Taksitli Kamp. Kapıdan Satışlar	25	1	26
Turistik	-	-	-
Ayıplı Mal ve Hizmetler	520	41	561
Genel Toplam	545	42	587

Kaynak: Tüketici Sorunları Hakem Heyeti

2009 yılında 587 adet şikayette bulunulmuş, bu şikayetlerin 545 tanesi tüketici lehine, 42 tanesi de tüketici aleyhine sonuçlanmıştır.

2008 Yılı Tüketici Sorunları Hakem Heyeti Karar Tablosu

Şikayetin Konusu	Tüketici Lehine Sonuçlanan	Tüketici Aleyhine Sonuçlanan	Sonuçların Toplamı
Taksitli Kamp. Kapıdan Satışlar	22	1	23
Turistik	2	-	2
Ayıplı Mal ve Hizmetler	208	46	254
Genel Toplam	233	47	280

Kaynak: Tüketici Sorunları Hakem Heyeti

2008 yılında 280 adet şikayette bulunulmuş, bu şikayetlerin 233 tanesi tüketici lehine, 47 tanesi de tüketici aleyhine sonuçlanmıştır.

2007 Yılı Tüketici Sorunları Hakem Heyeti Karar Tablosu

Şikayetin Konusu	Tüketici Lehine Sonuçlanan	Tüketici Aleyhine Sonuçlanan	Sonuçların Toplamı
Taksitli Kamp. Kapıdan Satışlar	31	3	34
Turistik	-	-	-
Ayıplı Mal ve Hizmetler	66	49	115
Genel Toplam	97	52	149

Kaynak: Tüketici Sorunları Hakem Heyeti

2007 yılında 149 adet şikayette bulunulmuş, bu şikayetlerin 97 tanesi tüketici lehine, 52 tanesi de tüketici aleyhine sonuçlanmıştır

2007, 2008, 2009 ve 2010 yıllarında Tüketici Hakem Heyeti'ne iletilen 2.301 şikayetin %91'i (2.084) tüketici lehine sonuçlanmış, %9'u (217) ise tüketici aleyhine sonuçlanmıştır.

Genel Toplam Tüketici Sorunları Hakem Heyeti Karar Tablosu

	Tüketici Lehine Sonuçlanan	Tüketici Aleyhine Sonuçlanan	Sonuçların Toplamı
Genel Toplam	2.084	217	2.301

Kaynak: Tüketici Sorunları Hakem Heyeti

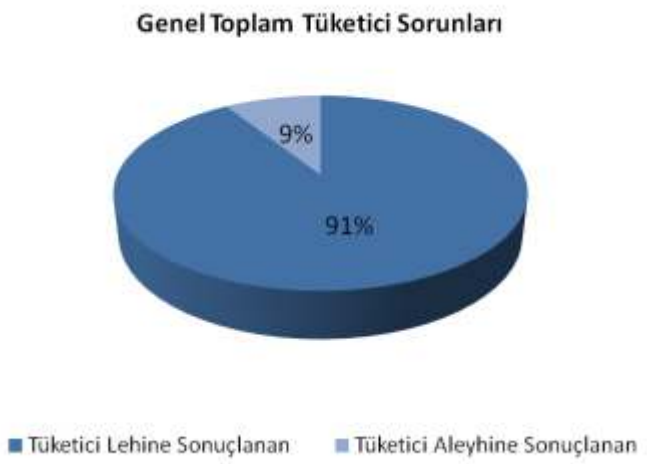

Alo 179 Turizm Çağrı ve Danışma Merkezi

İlimizde gelen yerli ve yabancı turistlerin huzurlu bir ortamda tatillerini geçirerek buradan memnun ayrılmaları, gelecek yıllardaki turizm faaliyetlerimiz açısından büyük önem arz etmekte olup misafirlerimizin tatilleri sırasında karşılaşabilecekleri sıkıntıları ve şikayetlerini iletmeleri ve sorunlarının en kısa sürede çözümlenerek turist memnuniyetinin sağlanması amacıyla Muğla Valiliği tarafından Alo 179 Turizm Çağrı ve Danışma Merkezi kurulmuştur. Alo 179 Turizm Çağrı ve Danışma Merkezi 1.Haziran.2009 tarihinden itibaren kesintisiz 24 saat Türkçe, İngilizce, Almanca ve Rusça dillerinde hizmet vermektedir.

Alo 179 Turizm Çağrı ve Danışma Merkezi'ne şikayet ve istekler hem telefon ile iletilmekte hem de alo.179@hotmail.com e-posta adreslerine gönderilmektedir.

Telefon İle İletilen İstek ve Şikayetler

2009-2011 yılı Temmuz ayı itibariyle Alo 179 Turizm Çağrı ve Danışma Merkezi'ne Fethiye'den telefon ile 421 adet şikayet ve istek iletilmiştir.

Şikayet Nedeni	Sayısı
Gürültü Kirliliği	159
Çevre ve Deniz Kirliliği	45
Yardım	18
Danışma	18
Adli Olaylar	15
Hanutçuluk	14
Fiyat	14
Diğer	138
Toplam	421

Kaynak: ALO 179 Turizm ve Çağrı Merkezi

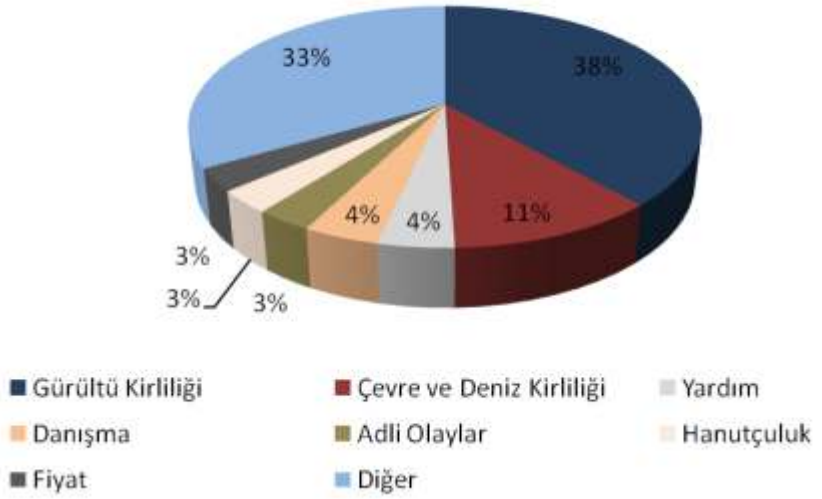

Alo 179 Turizm Çağrı ve Danışma Merkezi'ne Fethiye'den telefon ile gelen 421 adet şikayet ve isteğin şikayet nedenine göre dağılımı incelendiğinde şikayetlerin %38'sinin gürültü kirliliğine yönelik, %11'inin ise çevre ve deniz kirliliğine yönelik olduğu görülmektedir.

Alo 179 Turizm Çağrı ve Danışma Merkezi'ne Fethiye'den telefon ile gelen 421 adet şikayet ve isteğin bölgelere göre dağılımı incelendiğinde en çok şikayet ve isteğin Fethiye merkezine yönelik olduğu açıkça görülmektedir. Fethiye merkezine yönelik olarak gelen şikayetler tüm şikayetlerin %32'sini oluşturmaktadır. Bunu sırasıyla, Ölüdeniz (%24), Hisarönü (%15) ve Çalış (%13) takip etmektedir.

Bölge	Sayısı
Ölüdeniz	100
Merkez	133
Hisarönü	65
Çalış	55
Diğer	68
Toplam	421

Kaynak: ALO 179 Turizm ve Çağrı Merkezi

E-posta İle İletilen İstek ve Şikayetler

2009-2011 yılı Temmuz ayı itibariyle Alo 179 Turizm Çağrı ve Danışma Merkezi'nin alo.179@hotmail.com e-posta adresine Fethiye'den toplam 404 adet şikayet e-posta ile iletilmiştir.

Şikayet Nedeni	Sayısı
Gürültü Kirliliği	53
Çevre ve Deniz Kirliliği	29
Yardım	58
Danışma	49
Adli Olaylar	50
Hanutçuluk	9
Fiyat	56
Diğer	100
Toplam	404

Kaynak: ALO 179 Turizm ve Çağrı Merkezi

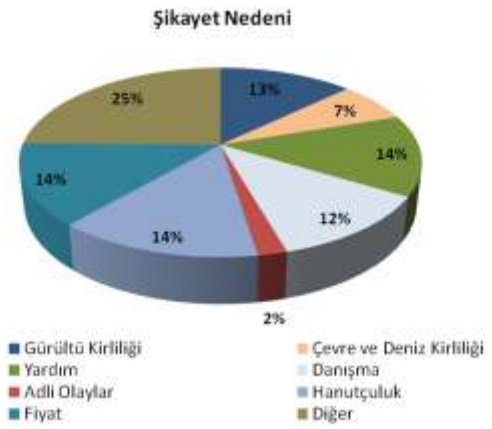

Alo 179 Turizm Çağrı ve Danışma Merkezi'nin alo.179@hotmail.com e-posta adresine Fethiye'den e-posta ile gelen 404 adet şikayet ve isteğin şikayet nedenine göre dağılımı incelendiğinde şikayetlerin %14'ünü yardım, hanutçuluk ve fiyata yönelik olduğu görülmektedir.

Alo 179 Turizm Çağrı ve Danışma Merkezi'nin alo.179@hotmail.com e-posta adresine Fethiye'den e-posta ile gelen 404 adet şikayet ve isteğin bölgelere göre dağılımı incelendiğinde en çok şikayet ve isteğin Çalış'a yönelik olduğu açıkça görülmektedir. Çalış'a yönelik olarak gelen şikayetler tüm şikayetlerin %34'ünü oluşturmaktadır. Çalış'ı sırasıyla, Fethiye merkez (%29), Hisarönü (%10) ve Ölüdeniz (%5) takip etmektedir.

Bölge	Sayısı
Ölüdeniz	19
Merkez	119
Hisarönü	42
Çalış	136
Diğer	88
Toplam	404

Kaynak: ALO 179 Turizm ve Çağrı Merkezi

Tüm bu iletiler, zamanında ve en hızlı biçimde çözümlenip, şikayet sahiplerine geri bildirimde bulunulmuştur.

E-posta ile şikâyette bulunanların en büyük çoğunluğunu yabancılar oluşturmaktadır.

Yabancı Sermayeli Şirketler ve Yabancıların Mülkiyet Edinimleri

Hazine Müsteşarlığı'nın Mart 2011'de yayımladığı bültenler uyarınca 2011 yılı Ocak ayında 402 milyon ABD doları düzeyinde uluslararası doğrudan yatırım girişi (fiili giriş/net) gerçekleşmiştir.

Uluslararası yatırımcıların Türkiye'deki yeni veya mevcut şirketleri ile iştirak ettikleri yerli sermayeli şirketlerdeki ortaklık paylarına ilişkin transferleri içeren sermaye girişi, 2011 yılı Ocak ayında 320 milyon ABD doları düzeyinde gerçekleşmiştir. Sermaye girişinin 106 milyon doları imalat sanayisinden gelmiştir.

2011 yılı Ocak ayı sonu itibariyle ülkemizde 26.210 adet uluslararası sermayeli şirket faaliyette bulunmaktadır. Bu şirketlerin 21.369 adedi uluslararası sermayeli şirket ve şube kuruluşu, 4.841 adedi ise yerli sermayeli şirketlere yapılan uluslararası sermaye iştirakidir.

Toplamda 26.210 adet uluslararası sermayeli şirket ülkemizde faaliyette bulunmaktadır.

ULUSLARARASI SERMAYELİ FİRMALARIN KURULUŞ TÜRLERİNE GÖRE DAĞILIMI

Şirket Sayısı

Yıl	Yeni	İştirak	Şube	Toplam	Fethiye	Türkiye İçindeki Payı (%)
1954-2005 (Birikimli)	8.080	1.870	323	10.273	117	1,14
2006	2.266	596	58	2.920	72	2,47
2007	2.624	616	64	3.304	56	1,69
2008	2.483	624	64	3.171	50	1,58
2009	2.302	566	68	2.936	21	0,72
2010	2.724	543	77	3.344	21	0,63
2011/Ocak	232	26	4	262		
Genel Toplam	20.711	4.841	658	26.210	337	1,29

Kaynak: Hazine Müsteşarlığı

26.210 adet uluslararası sermayeli şirketin, başta toptan ve perakende ticaret olmak üzere, imalat sanayi, gayrimenkul kiralama ve iş faaliyetleri sektörlerinde faaliyette bulundukları görülmektedir. İmalat sanayisinde faaliyette bulunan uluslararası sermayeli şirketlerde kimyasal madde ve ürünleri imalatı birinci sırada yer alırken bunu gıda ürünleri, içecek ve tütün imalatı ile tekstil ürünleri imalatı izlemektedir.

Sektörler	1954-2005 (Birikmeli)	2006	2007	2008	2009	2010	Ocak 2010	Ocak 2011	1954-2011/Ocak Toplam Şirket Sayısı
Tarım, Avcılık, Ormancılık ve Balıkçılık	156	39	46	52	55	63	2	3	414
Madencilik ve Taşocakçılığı	182	45	77	87	73	79	2	9	552
İmalat Sanayisi	2.237	412	463	454	388	415	34	38	4.407
Gıda Ürünler i, İçecek ve Tütün İmalatı	244	42	34	34	50	64	5	4	472
Tekstil Ürünleri İmalatı	290	45	46	21	18	20	2	2	442
Kimyasal Madde ve Ürünler in İmalatı	254	40	54	45	39	52	5	5	489
B.Y.S. Makine ve Teçhizat İmalatı	164	51	44	46	29	23	1	2	359
Motorlu Kara Taşıtı, Römork ve Yarı-Römork İmalatı	157	15	19	23	18	7	0	0	239
Diğer İmalat	1.128	219	266	285	234	249	21	25	2.406
Elektrik, Gaz ve Su	97	40	69	108	128	126	5	3	571
İnşaat	624	386	444	344	299	319	17	32	2.448
Toptan ve Perakende Ticaret,	3.579	717	757	760	913	1.121	90	71	7.918
Oteller ve Lokantalar	849	182	196	203	171	154	14	13	1.768
Ulaştırma, Haberleşme ve Depolama Hizmetleri	867	256	270	282	264	344	36	27	2.310
Mali Aracı Kuruluşların Faaliyetleri	138	46	42	42	17	14	0	0	299
Gayrim Menkul Kiralama ve İş Faaliyetleri	1.104	626	779	635	468	532	37	52	4.196
Diğer Toplumsal, Sosyal ve Kişisel Hizmet Faaliyetleri	440	171	161	204	160	177	18	14	1.327
Toplam	10.273	2.920	3.304	3.171	2.936	3.344	255	262	26.210

Kaynak: Hazine Müsteşarlığı

320 milyon dolar olan nakit sermaye girişinin 229 milyon dolarlık bölümü AB ülkeleri kaynaklıdır.

26.210 adet uluslararası sermayeli firmanın ülke gruplarına göre dağılımına bakıldığında ise AB ülkeleri ortaklı girişim sayısının 13.685 adet ile birinci sırada yer aldığı görülmektedir. AB ülkeleri ortaklı uluslararası sermayeli şirketlerin içinde Almanya 4.358 adet firma ile birinci sırayı alırken onu İngiltere (2.250 adet) ve Hollanda (1.881 adet) izlemektedir.

Türkiye'deki İngiltere ortaklı girişim sayısının %9'u Fethiye'de bulunmaktadır.

ULUSLARARASI SERMAYELİ FİRMALARIN SAYISININ ÜLKELERE GÖRE DAĞILIMI

Ülkeler	1954-2005 (Birikimli)	2006	2007	2008	2009	2010	Ocak 2010	Ocak 2011	1954-2011 Ocak Toplam
AB Ülkeleri (27)	5.431	1.832	1.896	1.681	1.399	1.343	107	103	13.685
Almanya	1.777	513	521	552	492	471	38	32	4.358
Hollanda	806	249	243	259	147	168	16	9	1.881
İngiltere	789	435	413	237	202	162	11	12	2.250
İtalya	371	90	78	101	89	96	9	2	827
Diğer AB Ülkeleri	1.688	545	641	532	469	446	33	48	4.369
Diğer Avrupa Ülkeleri (AB Hariç)	1.242	335	437	504	417	513	36	32	3.480
Afrika Ülkeleri	188	39	46	47	68	96	5	11	495
Kuzey Amerika	573	126	146	133	146	136	10	16	1.276
A.B.D.	520	107	117	114	115	106	8	13	1.092
Kanada	53	19	29	19	31	30	2	3	184
Orta ve Güney Amerika, Karayipler	63	12	18	12	17	14	2	1	137
Yakın ve Orta Doğu Ülkeleri	1.965	377	474	533	632	942	74	77	5.000
Azerbaycan	220	80	116	127	163	170	15	17	893
Irak	295	62	99	83	107	108	11	7	761
İran	637	98	96	133	173	421	22	37	1.595
Diğer	813	137	163	190	189	243	26	16	1.751
Diğer Asya	695	152	253	220	234	267	17	14	1.835
Çin Halk Cum.	211	22	38	43	42	43	4	2	401
Güney Kore Cum.	84	12	21	13	21	19	0	1	171
Diğer	400	118	194	164	171	205	13	11	1.263
Diğer Ülkeler	116	47	34	41	23	33	4	8	302
Toplam	10.273	2.920	3.304	3.171	2.936	3.344	255	262	26.210

Kaynak: Hazine Müsteşarlığı

26.210 adet uluslararası sermayeli firmanın illere göre dağılımına bakıldığında, İstanbul ilinin 14.568 adet ile birinci sırada yer aldığı görülmektedir. İstanbul ilini Antalya (3.233 adet), Ankara (1.736 adet) ve İzmir (1.548 adet) illeri takip etmektedir.

Muğla ili uluslararası sermayeli şirketlerin sayılarının illere göre dağılımında 5. sırada yer almaktadır.

Uluslararası Sermayeli Şirketlerin Sayılarının İllere Göre Dağılımı

İl	Şirket Sayısı (1954-2011 Ocak)
İstanbul	14.568
Antalya	3.233
Ankara	1.736
İzmir	1.548
Muğla	1.379
Bursa	527
Aydın	464
Mersin	437
Kocaeli	309
Adana	190
Diğer İller	1.819
Toplam	26.210

Kaynak: Hazine Müsteşarlığı

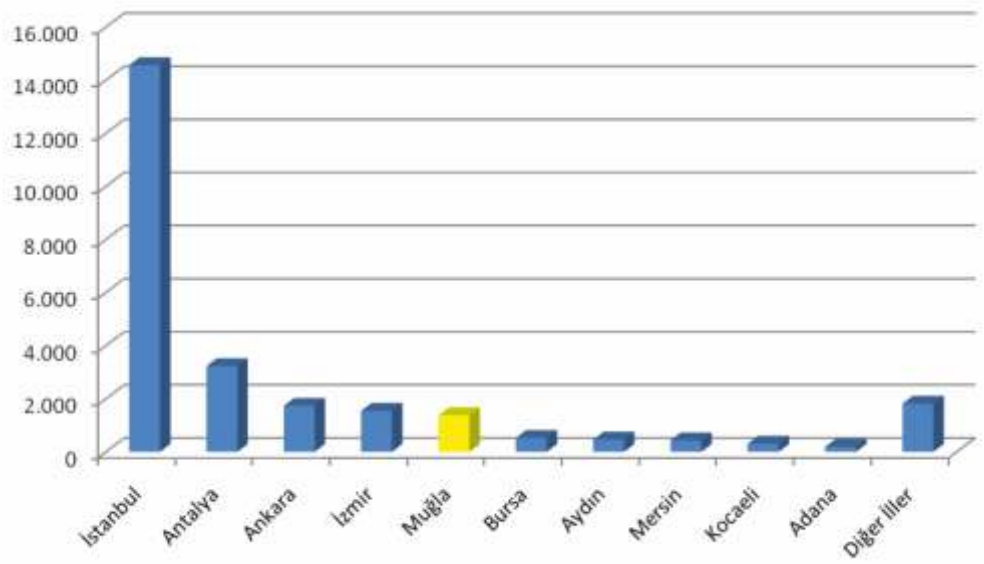

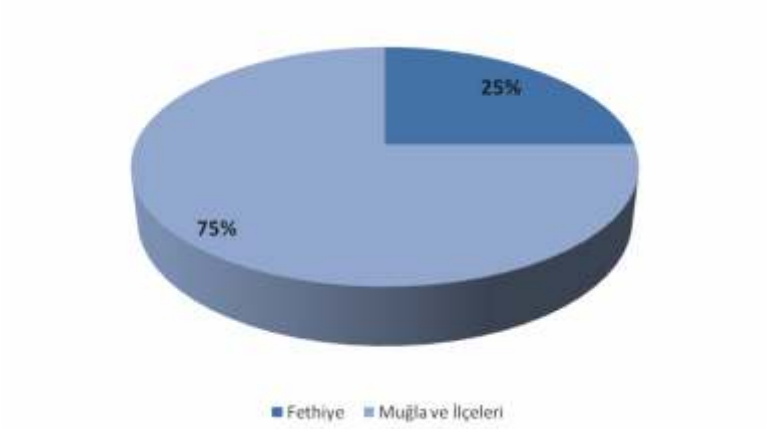

Muğla ilindeki yabancı sermayeli firmaların %25'i Fethiye'de bulunmaktadır.

Uluslararası sermayeli firmaların Fethiye'de kuruluş yıllarına göre dağılımına bakıldığı zaman, uluslararası sermayelerin 2003 yılından itibaren ilçemizde kuruluşlarında bir artış yaşandığı açıkça gözlemlenmektedir.

Fethiye'de 2003-2009 yılları arasında yaşanan hızlı artışın en önemli nedeni yabancılara yönelik konut satışlarında yaşanan canlılıktır. Son beş yılda yabancı sermayeli firmaların kuruluşunda yabancılara yönelik konut satışlarında yaşanan artışın yanında 17.Haziran.2003 tarih ve 25141 sayılı Resmi Gazete'de yayımlanan 4875 Sayılı Doğrudan Yabancı Yatırımlar Kanunu'nun da olumlu etkisi olmuştur.

Söz konusu kanun ile ülkemizde doğrudan yabancı yatırımların özendirilmesine, yabancı yatırımcıların haklarının korunması ile yatırım ve yatırımcı tanımlarında uluslararası standartlara uyulmasına, doğrudan yabancı yatırımların gerçekleştirilmesinde izin ve onay sisteminin, bilgilendirme sistemine dönüştürülmesi büyük yarar sağlamıştır. Kanun ile getirilen değişiklik sonrası yabancı ortak için döviz bozdurma belgesi ve Hazine Müsteşarlığı'ndan alınan izin kaldırılarak bunlar bildirime dönülmüştür.

Sonuç olarak 2003 yılı sonrası ülkemizin AB'ye giriş sürecinde olumlu gelişmelerin yaşanması, bu süreçte yapılan çeşitli yasal düzenlemeler ilçemize olan ilgiyi artırmış, bu ilgi neticesi yaşanan yerleşme ve konut talebi üzerine çeşitli yabancı yatırımcının da yatırım yapmasına neden olmuştur.

Yine 2008 yılından itibaren yaşanan ekonomik krizinde etkisi ile konut satışları başta olmak üzere, yaşanan daralma yabancı sermayeli şirket kuruluşlarını da etkilemiş ve 2008'de 50, 2009 ve 2010 yılında ise 21 yabancı sermayeli şirket kuruluşu gerçekleşmiştir.

ULUSLARARASI SERMAYELİ FİRMALARIN FETHİYE'DE KURULUŞ YILLARINA GÖRE DAĞILIMI

Yıl	Şirket Sayısı Fethiye	Türkiye İçindeki Payı
1954-1999 (Birikmeli)	17	0,43
2000	3	0,68
2001	3	0,64
2002	6	1,22
2003	12	1,16
2004	28	1,43
2005	48	1,83
2006	72	2,27
2007	56	1,54
2008	50	1,47
2009	21	0,84
2010	21	0,63
TOPLAM	337	1,29

Kaynak: Hazine Müsteşarlığı

İlçemizde yabancı sermayeli şirket kuruluşunun en çok gerçekleştiği yıl 2006 yılıdır. Türkiye'de 2006 yılında 2.920 yabancı sermayeli şirket kurulmuştur. Bu sayı Fethiye'de 72 olarak gerçekleşmiştir. 2006 yılında Türkiye'de kurulan yabancı sermayeli şirketin %2,47'si Fethiye'de kurulmuştur.

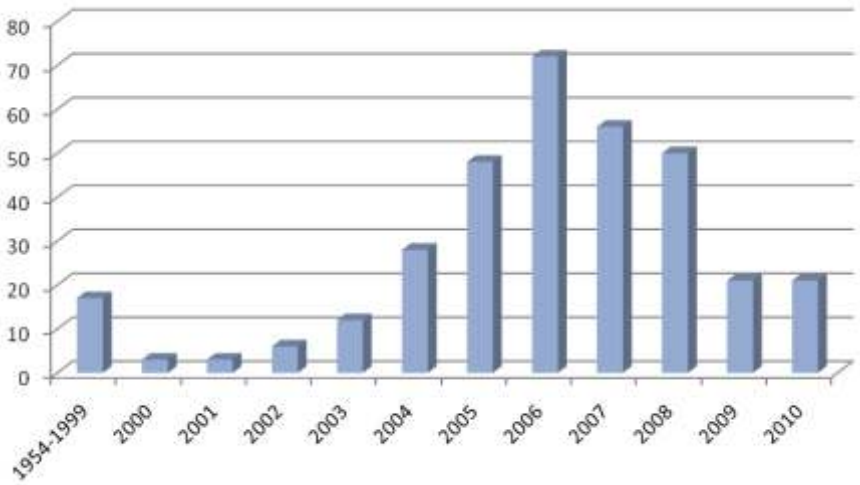

Fethiye'de bulunan yabancı sermayeli şirketlerin milliyetlerine göre dağılımına bakıldığı zaman, ilçemizde bulunan yabancı sermayeli şirketlerin birinci sırasında 202 şirket sayısı ile İngiltere sermayeli şirketler görülür. Almanya 34 şirket ile ikinci sırada, Rusya Federasyonu 20 şirket ile üçüncü sırada yer almaktadır. Bu sıralamayı Hollanda 18 şirket ile takip etmektedir.

Türkiye'deki İngiltere ortaklı girişim sayısının %10'u Fethiye'de bulunmaktadır.

Fethiye'de Bulunan Yabancı Sermayeli Şirketlerin Milliyetlerine Göre Dağılımı

Ülke	Şirket Sayısı
İngiltere	202
Almanya	34
ABD	7
Avustralya	3
Azerbaycan	6
Belçika	3
Çin	3
Danimarka	4
Filistin	1
Fransa	5
Güney Afrika	1
Gürcistan	2
Hollanda	18

İrlanda	1
İspanya	3
İsrail	2
İsviçre	2
İtalya	1
Kanada	1
Kazakistan	5
Kırgızistan	1
Makedonya	1
Rusya	20
Suudi Arabistan	1
Ukrayna	3
Yeni Zelanda	1
Sırbistan	1
Yunanistan	1
İngiliz Virjin Adaları	3
İran	1
Toplam	337

Kaynak: Hazine Müsteşarlığı

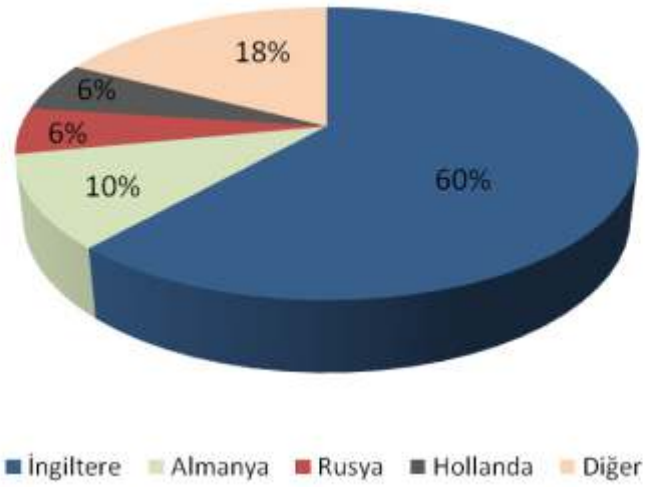

2009 yılı Fethiye'deki uluslararası sermayeli firmaların sayılarının sektörlere göre dağılımında, ilçemizde yabancı sermayenin ağırlıklı olarak oteller ve lokantalar sektöründe yer aldığı görülmektedir. Oteller ve lokantalar sektöründe faaliyet gösteren yabancı sermayeli firmalar, ilçemizde bulunan yabancı sermayeli firmaların %25'ini oluşturmaktadır.

İlçemizde oteller ve lokantalar sektöründe yer alan 77 adet yabancı sermayeli firmayı, sırasıyla ulaştırma, haberleşme ve depolama hizmetleri (57), gayrimenkul kiralama ve iş faaliyetleri (57) takip etmektedir.

İnşaat sektöründe 54 adet yabancı sermayeli firma bulunmakta olup ilçemizde 32 adet toptan ve perakende ticareti sektöründe faaliyet gösteren yabancı sermayeli firma bulunmaktadır.

FETHİYE'DE ULUSLARARASI SERMAYELİ FİRMALARIN SAYILARININ SEKTÖRLERE GÖRE DAĞILIMI

Sektör	Toplam
Tarım, Avcılık, Ormancılık ve Balıkçılık	3
Madencilik ve Taşocakçılığı	4
İmalat Sanayi	12
İnşaat	54
Toptan ve Perakende Ticaret,	32
Oteller ve Lokantalar	77
Ulaştırma, Haberleşme ve Depolama Hizmetleri	57
Mali Aracı Kuruluşların Faaliyetleri	1
Gayrimenkul Kiralama ve İş Faaliyetleri	57
Diğer Toplumsal, Sosyal ve Kişisel Hizmet Faaliyetleri	19

Kaynak: Hazine Müsteşarlığı

Fethiye'de Bulunan Uluslararası Sermayeli Şirketlerin Sermaye Aralığı

Sermaye	<50.000 TL	50.000-200.000 TL	200.001-500.000 TL	>500.000 TL
Şirket Sayısı	172	125	23	17

Kaynak: Hazine Müsteşarlığı

Türkiye' de ve Fethiye'de Yabancı Gerçek Kişilerin Mülkiyet Edinmeleri

Yabancı uyruklu gerçek kişiler ile yabancı ülkelerde kendi ülkelerinin kanunlarına göre kurulan tüzel kişiliğe sahip ticaret şirketlerinin Türkiye'de taşınmaz edinmeleri, 5444 ve 5782 sayılı kanunlarla değişik 2644 sayılı Tapu Kanunu'nun 35'inci maddesinde düzenlenmiştir. Buna göre, yabancı uyruklu gerçek kişiler, karşılıklı olmak ve kanuni sınırlamalara uyulmak kaydıyla, Türkiye'de iş yeri veya mesken olarak kullanmak üzere, uygulama imar planı veya mevzii imar planı içinde bu amaçlarla ayrılıp tescil edilen taşınmazları edinebilmektedir.

3.10.2011 tarihi itibariyle ülkemizde toplam 120.874 kişiye, 83.625.498 m^2 alanında 111.376 taşınmaz satılmıştır. Taşınmazların il bazında dağılımlarına bakıldığı zaman yüz ölçümüne göre Antalya ilinin birinci (6.184.094 m^2), Muğla ilinin ikinci (5.841.720 m^2), Konya ilinin üçüncü (5.748.944 m^2) olduğu görülmektedir.

Taşınmaz sayısına göre Antalya'nın (31.580) ardından Muğla'nın (14.641) ikinci sırada yer aldığı görülmektedir.

Yine kişi sayısında göre Antalya (40.577) birinci sırada, Muğla (20.276) ikinci sırada ve Aydın (17.663) üçüncü sırada yer almaktadır.

Kaynak: www.tkgm.gov.tr

Kaynak: www.tkgm.gov.tr

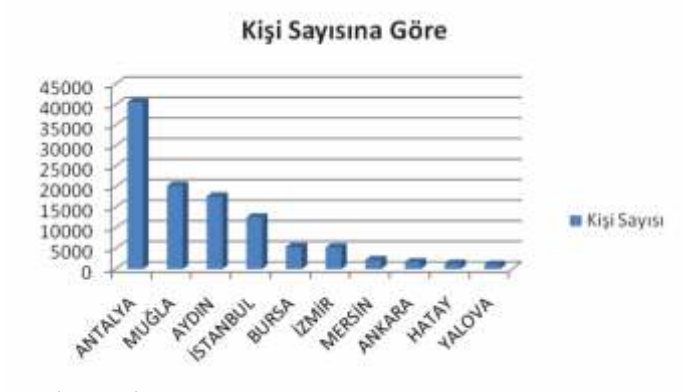

Kaynak: www.tkgm.gov.tr

3.10.2011İtibari ile İl Bazında Yabancıların Mülkiyet Dağılımı

İl	Toplam Taşınmaz Sayısı	Toplam Taşınmaz Alanı (m^2)	Kişi Sayısı
ANTALYA	31.580	6.184.094	40.577
MUĞLA	14.641	5.841.720	20.276
AYDIN	12.827	3.845.374	17.663
İSTANBUL	12.315	3.517.486	12.564
İZMİR	5.350	3.468.886	5.266
BURSA	5.141	1.752.344	5.412
ANKARA	2.249	4.798.246	1.688
MERSİN	2.076	915.300	2.173
HATAY	1.901	3.722.824	1.320
KAYSERİ	1.218	1.996.890	862
DİĞER	22.078	47.582.333	13.073
TOPLAM	111.376	83.625.498	120.874

Kaynak: www.tkgm.gov.tr

Ülkemizde uyruk bazında mülkiyet dağılımına bakıldığı zaman Almanya'nın 36.130 adet taşınmaz sayısı ile birinci sırada, İngiltere'nin 24.922 adet taşınmaz sayısı ile ikinci sırada, Yunanistan'ın 9.883 adet taşınmaz sayısı ile üçüncü sırada yer aldığı görülmektedir.

3.10.2011 İtibari İle Uyruk Bazında Yabancıların Mülkiyet Dağılımı

Ülke	Toplam Taşınmaz Sayısı	Toplam Taşınmaz Alanı (m2)	Kişi Sayısı
ALMANYA	36.130	47.876.015	27.527
İNGİLTERE	24.922	6.753.155	35.335
YUNANİSTAN	9.883	2.836.759	10.743
AVUSTURYA	6.219	11.529.782	4.144
İRLANDA	5.179	829.877	6.850
HOLLANDA	5.016	3.217.443	5.824
DANİMARKA	4.717	2.102.034	5.729
RUSYA FEDERASYONU	4.397	806.710	4.742
NORVEÇ	3.717	961.122	5.210
BELÇİKA	2.529	763.088	3.333
DİĞER	10.117	5.949.514	10.860
TOPLAM	112.826	83.625.498	120.297

Kaynak: www.tkgm.gov.tr

Kaynak: www.tkgm.gov.tr

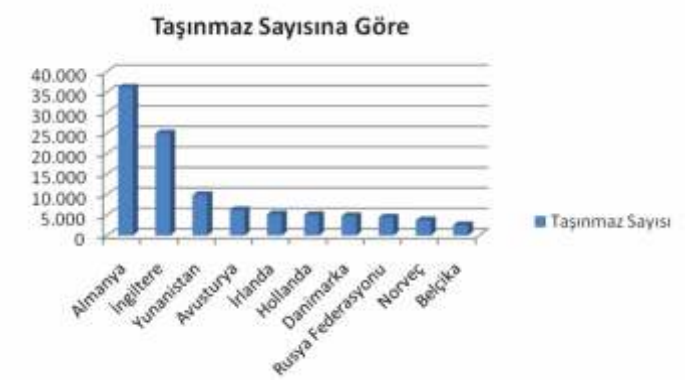

Kaynak: www.tkgm.gov.tr

Kaynak: www.tkgm.gov.tr

Ülkemizde kişi sayısına göre edinilen taşınmaz alımında birinci sırada 35.335 kişi ile İngiltere, ikinci sırada 27.527 kişi ile Almanya ve üçüncü sırada ise 10.743 kişi ile Yunanistan yer almaktadır.

Muğla ilinde en fazla taşınmaz alan ülke İngiltere'dir. İngilizlerin Muğla ilinden aldığı taşınmaz sayısı 10.814 adettir. İkinci sırada Almanya yer almaktadır. Almanya'nın aldığı taşınmaz sayısı 1.138 adettir.

3.10.2011 İtibari İle Muğla İli Uyruk Bazında Yabancıların Mülkiyet Dağılımı

Ülke	Toplam Taşınmaz Sayısı	Toplam Taşınmaz Alanı (m2)	Kişi Sayısı
İNGİLTERE	10.814	3.556.893	15.537
ALMANYA	1.138	1.150.944	1.211
İRLANDA	782	171.987	1.022
HOLLANDA	548	306.019	695
RUSYA FEDERASYONU	284	66.740	320
DİĞER	1.306	589.136	1.491
TOPLAM	14.872	5.841.720	20.276

Kaynak: www.tkgm.gov.tr

Kaynak: www.tkgm.gov.tr

Kaynak: www.tkgm.gov.tr

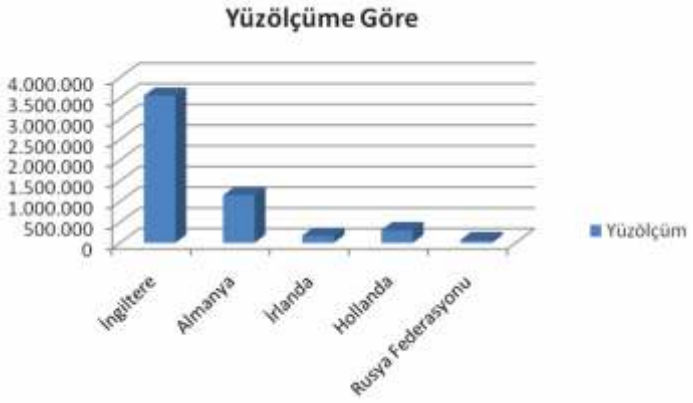

Kaynak: www.tkgm.gov.tr

Sanayi

İlçe ekonomisi genellikle tarım ve turizme dayandığından ilçede önemli bir sanayi kuruluşu bulunmamaktadır. İlçede imalatçı konumunda olan alabalık üretim işletmeleri, zeytinyağı işletmeleri, mermer işletmeleri, çırçır fabrikası, beton-kireç işletmeleri, süt ve süt ürünleri işletmeleri, unlu gıda mamulleri işletmeleri, güneş enerji tesis işletmeleri gibi küçük çaplı aile işletmeleri vardır.

Küçük sanayi siteleri, küçük ve orta ölçekli sanayici ve sanat erbabının altyapısı mevcut, eğitim ve sosyal tesisleri bulunan sağlıklı iş yerlerinde çalışmalarını temin etmek üzere Sanayi ve Ticaret Bakanlığı'nın kredi desteği ile veya doğrudan müteşebbislerin öz kaynaklarıyla yapılmaktadır.

Fethiye İlçesi Sanayi Sicil Belgesi Almış Sanayi Tesislerinin Sektörel Dağılımı

İmalat Sanayi Türü	İşletme Sayısı		
	2008	2009	2010
Madencilik	17	21	18
İnşaat	16	21	21
Gıda, İçki ve Tütün Sanayisi	10	23	27
Makine ve Teçhizat	4	6	7
Tekstil	1	1	1
Orman Ürünleri ve Mobilya Sanayisi	1	3	4
Enerji	1	2	2
Diğer İmalat Sanayisi	3	6	8
Toplam	53	83	88

Kaynak: Muğla Sanayi ve Ticaret İl Müdürlüğü

Sanayi sicil belgesine sahip sanayi tesislerinin yıllar itibariyle sayıları incelendiği zaman 2008 yılında 53 olan tesis sayısı, 2009 yılında yüzde 56 oranında artış göstererek 83 olmuş, 2010 yılında bu sayı 88'e ulaşmıştır.

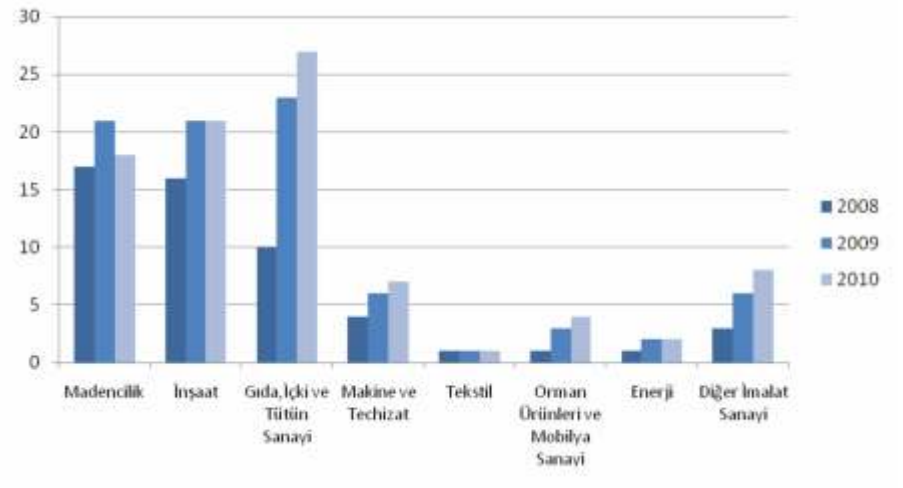

Sanayi sicil belgesine sahip sanayi tesislerinin önemli bir kısmı (%31 pay ile) gıda, içki ve tütün sanayisi tesisleridir. Bunu takiben ilçemizde her geçen güne oranla artan inşaat sektörü ve madencilik sektörü gelmektedir.

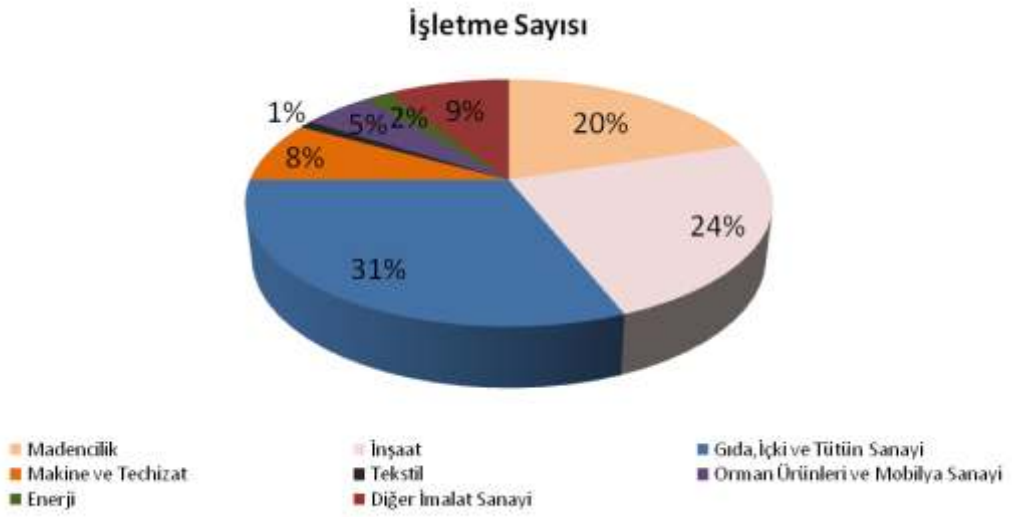

Para ve Banka

Türkiye Bankalar Birliği'nin verilerine göre 2010 yılı sonu itibariyle Muğla ili genelinde toplam 171 banka şubesi faaliyet göstermektedir. Fethiye'de 28 adet banka şubesi vardır.

Banka	Şube Adı	Telefon	Faks	Açılış
Akbank TAŞ	Fethiye	614 11 90	614 69 99	12.10.1966
Akbank TAŞ	Likya	612 14 10	612 01 32	18.12.2007
Akbank TAŞ	Göcek	645 12 77	645 19 04	10.07.2008
Denizbank AŞ	Fethiye	614 23 07	614 23 06	31.01.2002
Denizbank AŞ	Karaçulha	646 40 25	646 40 75	28.09.2010
Finans Bank AŞ	Fethiye	612 67 40	612 67 48	31.12.1998
Finans Bank AŞ	Likya	612 90 96	612 82 29	08.09.2008
Fortis Bank AŞ	Fethiye Çarşı	614 11 90	614 69 99	24.04.2002
HSBC Bank AŞ	Fethiye	614 42 72	370 64 55	31.03.2006
ING Bank AŞ	Fethiye	612 34 80	614 43 29	11.01.2002
Şekerbank T.AŞ	Fethiye	612 06 02	612 88 56	20.11.2002
Türk Ekonomi Bankası AŞ	Fethiye	612 99 45	216 636 35 74	23.12.2005
Türk Ekonomi Bankası AŞ	İnönü Bulvarı	614 74 03	216 636 36 08	12.06.2006
Türk Ekonomi Bankası AŞ	Fethiye Çarşı	612 15 99	216- 636 32 74	24.04.2002
TC Ziraat Bankası AŞ	Fethiye	614 36 27	614 13 90	01.01.1889
TC Ziraat Bankası AŞ	Kemer / Muğla	656 10 96	656 10 02	25.07.1979
Türkiye Garanti Bankası AŞ	Fethiye	661 00 30	612 93 21	19.07.1971
Türkiye Garanti Bankası AŞ	Göcek	645 24 71	645 14 80	08.03.1998
Türkiye Garanti Bankası AŞ	Fethiye Çarşı	612 33 73	614 61 14	22.01.2007
Türkiye Halk Bankası AŞ	Fethiye	614 70 24	614 12 53	27.12.1968
Türkiye İş Bankası AŞ	Fethiye	614 12 03	612 32 31	19.06.1967
Türkiye İş Bankası AŞ	Göcek	645 31 25	645 31 26	05.06.2007
Türkiye İş Bankası AŞ	İnönü Bulvarı	614 95 77	614 90 87	06.01.2009
Türkiye Vakıflar Bankası TAO	Fethiye	612 31 06	614 24 95	19.10.1979
Türkiye Vakıflar Bankası TAO	Fethiye Esnaf Odası (BŞ)	614 23 97		01.12.2008
Türkiye Vakıflar Bankası TAO	Göcek	645 24 22	645 24 14	20.12.2010
Yapı ve Kredi Bankası AŞ	Fethiye	614 12 36	211 30 03	22.05.1969
Yapı ve Kredi Bankası AŞ	Göcek	645 27 23	645 27 25	25.12.1998
Yapı ve Kredi Bankası AŞ	Fethiye Likya	612 63 93	211 30 14	13.07.1998

Kaynak: www.tbb.org.tr

İstanbul'da her 4.827 kişiye bir şube düşmektedir. Bu sayı Muğla için 4.781'dir.

	2000	2010
İstanbul	4.481	4.909
Muğla	5.299	4.781
Ankara	5.915	5.103
Türkiye ortalaması	**8.658**	**7.843**
Van	29.966	32.357
Şanlıurfa	28.560	30.803
Muş	32.214	33.907

Muğla İli 2010 Yılı Mevduat Dağılımı

Muğla	Bin TL
Tasarruf Mevduatı	4.271.947
Resmi Kuruluşlar Mevduatı	128.710
Ticari Kuruluşlar Mevduatı	602.906
Bankalar Mevduatı	13
Döviz Tevdiat Hesabı	1.365.771
Diğer Kuruluşlar Mevduatı	62.288
Kıymetli Madenler Depo Hesapları	24.556
Toplam	6.456.191

Kaynak: www.tbb.org.tr

Muğla İli 2010 Yılı Kredi Dağılımı

	İhtisas Kredileri (Bin TL)						İhtisas Dışı	
İl	Tarım	Gayrimenkul	Mesleki	Denizcilik	Turizm	Diğer	Krediler	Toplam
Muğla	297.994	-	88.374	0	13.081	44.125	4.248.388	4.691.962

Kaynak: www.tbb.org.tr

Bankalarca Fethiye ilçesinde firma bazında kullandırılan kredilerin sektörler itibariyle dağılımı 2010 yılı Aralık sonu olarak aşağıdaki tabloda belirtilmiştir:

Sektörler	31.12.2010 (TL)
Bireysel Krediler ve Kredi Kartları	337.678.730
Toptan Perakende Ticaret Ve Kişisel Eşyalar İle El Eşyalarının Onarımı, Komisyoncu, Motorlu Araç Servis Hizmetleri	114.249.457
İnşaat	39.997.650
Taşımacılık, Depolama ve Haberleşme	18.452.634
Finansal Aracılık	218.842
Zorunlu Sosyal Güvenlik Kurumlar Dışındaki Sigorta Ve Emeklilik	332.009
Metal Ana Sanayi ve İşlenmiş Maddeler Üretimi	1.802.571
Tekstil ve Tekstil Ürünleri Sanayi	1.203.978
Elektrik, Gaz ve Su Kaynakları	248.525
Tarım, Ormancılık, Hayvansal Ürünler, Besicilik	91.667.252
Gıda, Meşrubat, İçki ve Tütün Sanayi	9.589.442
Diğer Hizmetler	18.096.402
Emlak Komisyonculuğu, Kiralama	2.786.097
Araştırma, Danışmalık, Reklam Ve Diğer Faaliyetler	28.289.785
Ulaşım Araçları Sanayi	2.785.859
Otel ve Restoranlar	71.923.499
Makine ve Teçhizat Sanayi	908.544
Diğer Metal Dışı Madenler Sanayi	3.015.807
Petrol Rafineri Ürünleri	4.197.507
Kimya ve Kimya Ürünleri Sanayi, Tıbbi İlaçlar	1.215.866
Sağlık ve Sosyal Hizmetler	5.029.329
Elektrikli ve Elektriksiz Ev Aletleri, Optik Aletler Sanayi	1.365.310
Diğer İmalat Sanayi	4.705.728
Mobilya Sanayi	2.008.430
Savunma ve Kamu Yönetimi, Zorunlu Sosyal Güvenlik Kurumları	4.304.953
Kauçuk ve Plastik Ürünleri Sanayi	5.513.897
Kâğıt Ham. ve Kağıt Ürünleri Basım Sanayi	163.565
Enerji Üreten Madenlerin Çıkarılması	58.098
Enerji Üretmeyen Madenlerin Çıkarılması	2.747.779
Ağaç ve Ağaç Ürünleri Sanayi	941.630
Eğitim	1.506.905
Bilgisayar Ve Bununla İlgili Faaliyetler	773.753
Deri ve Deri Ürünleri Sanayi	532.334
Balıkçılık	7.624.605
İşçi Çalıştıran Özel Kişiler	1.076.220
Diğer Turizm	21.637.502
Kültür, Eğlence Ve Spor Faaliyetleri	2.470.223
Diğer	1.987.716
Toplam	813.108.433

Kaynak: TC Merkez Bankası

Bankalarca Fethiye ilçesinde kullandırılan kredilerden ve ödenmeyen kredi kartı borçlarından tasfiye olunacak alacaklarda izlenen tutarlar 2008 yıl sonu ve 2010 yılının son dört dönemi olarak aşağıda sunulmuştur.

Tarih	Tasfiye Olunacak Alacaklar	Tasfiye Olunacak Kredi Kartı Alacakları
31.12.2008	19.321.684	6.228.732
31.07.2009	34.361.754	10.011.160
31.08.2009	36.151.944	10.885.551
30.09.2009	37.508.346	11.908.767
31.10.2009	38.562.261	12.138.281
31.12.2010	36.861.396	8.466.973

Kaynak: TC Merkez Bankası

Fethiye ilçesinde negatif nitelikli ferdi kredi ve kredi kartları kütüğünde yer alan borcunu ödememiş kişi sayısı 2006, 2007, 2008 ve Kasım/2009 ve 2010 itibariyle aşağıda sunulmuştur:

Yıllar	Ferdi Kredi Borcunu Ödememiş Kişi Sayısı	Kredi Kartları Borcunu Ödememiş Kişi Sayısı
2006	12	300
2007	86	503
2008	565	1.378
2009	1.675	2.299
2010	623	1.095
Toplam	2.961	5.575

Kaynak: TC Merkez Bankası

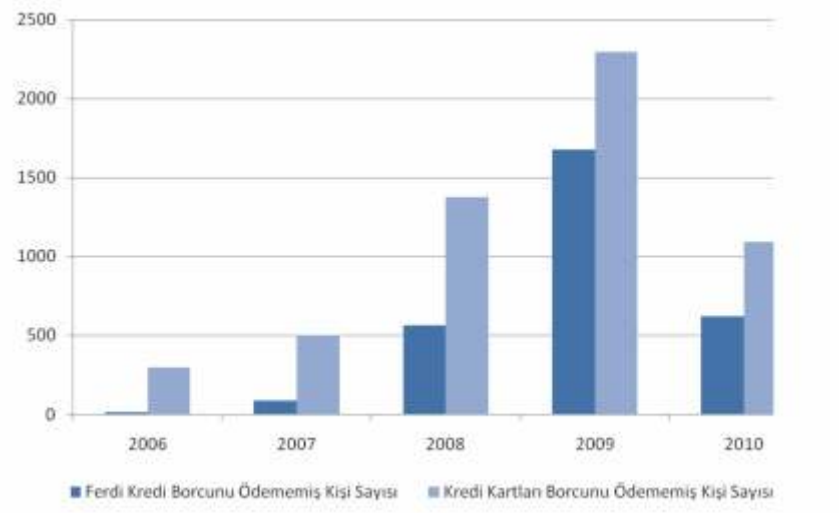

Fethiye ilçesindeki bankaların şubelerince yapılan protestolu senet bildirimlerinin toplam adedi ve tutarı 2006, 2007, 2008, 2009 ve 2010 itibariyle aşağıda sunulmuştur:

2006		2007		2008		2009		2010	
Adet	Tutar	Adet	Tutar	Adet	Tutar	Adet	Tutar	Adet	Tutar
667	4,129,079	875	5,429,364	1.135	7.458.336	1.125	7.620.569	892	7.354.653

Kaynak: TC Merkez Bankası

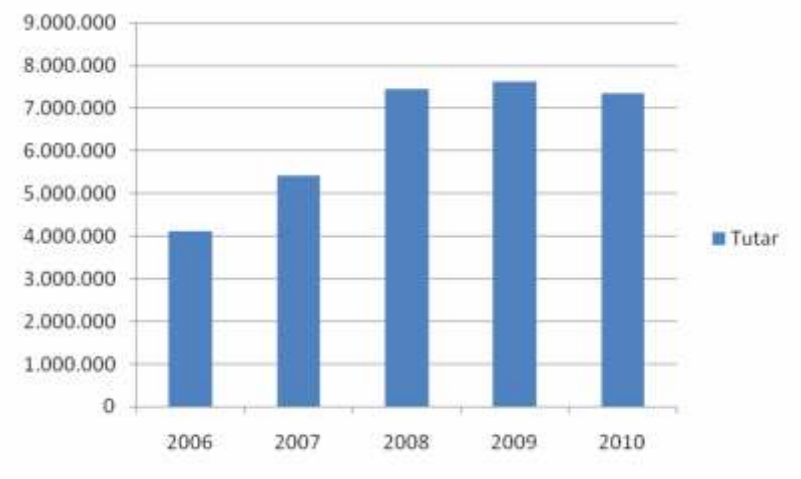

Turizm

Fethiye'de turizm konusu, “turistik arz ve talep kaynakları” olmak üzere iki başlık halinde incelenmiştir. İlk aşamada, ilçenin arz kaynakları hakkında bilgiler aktarılmıştır. İkinci aşamada ise, ilçeye olan talep ve yapısı hakkında bilgi verilmiştir.

Turistik Arz Kaynakları

Doğal Turistik Arz Kaynakları

İlçe sınırları içinde yerli ve yabancı turistler tarafından ziyaret edilen çok sayıda doğal turistik kaynak yer almaktadır. Bu değerlendirme raporunda, bu kaynaklardan öncelikle milli park ve tabiat parkı olarak tanınmış iki kaynak ile ören yerlerine yer verilmiştir.

Saklıkent Milli Parkı

Saklıkent, Muğla Antalya il sınırında yer alan bir kanyondur. Kanyonun, Fethiye ilçe merkezine olan uzaklığı ortalama 45 km'dir. 1996 yılında Bakanlar Kurulu kararıyla milli park ilan edilmiştir. Milli parkın ana kaynak değerlerini, 1000-1100 m yükseklikte ve oldukça dik vadi yamaçlarına sahip Saklıkent Kanyonu oluşturmaktadır.

Kanyon iki havza arasında uzanan antesedan (çığırı tektonik değişmelerden eski olan akarsu veya akarsu parçası) bir özellik sunmaktadır. Kanyonun uzunluğu 18 km ve derinliği ortalama 200 m'dir. Kanyon, 1990'lı yıllardan itibaren turistik amaçlı olarak değerlendirilmektedir. Kanyon içinde ve dışında, yeme içme hizmeti sunan çok sayıda tesis bulunmaktadır. Hem yerli hem de yabancı çok sayıda turist kanyondan yararlanmaktadır.

Ölüdeniz - Kıdrak Tabiat Parkı

Park, Fethiye ilçe merkezine 16 km mesafede, Ölüdeniz beldesi sınırları içinde yer almaktadır. 1980'li yıllardan önce orman içi dinlenme yeri olarak kullanılmıştır. 29/12/1983 tarihinde flora zenginliğini ve orman-deniz-sarp kayalıkların oluşturduğu doğal peyzajı koruyabilmek amacıyla tabiat parkı yapılmıştır. Park alanı, hem 1. derece doğal sit alanıdır hem de Özel Çevre Koruma Bölgesi sınırları içinde yer almaktadır. Tabiat parkı içinde otopark, yeme içme ve diğer turistik destek hizmeti sunan çok sayıda ünite yer almaktadır. İlçe sınırları içinde en fazla yerli ve yabancı ziyaretçi çeken doğal turistik arz kaynağıdır.

Katrancı

1965 yılından itibaren kullanılan, kızılçam alanları ile kaplı, A tipi mesire alanıdır. Fethiye ilçe merkezine 15 km mesafededir. Kızılçam koru ormanları içinde yer almaktadır. 1965 yılında tesis edilmiştir. Balkanlarda (Yugoslavya'da) yaşanan iç savaşa kadar yabancı karavancıların da önemli uğrak yerlerinden biriydi. Kamp yapmak, karavan ve çadır kurmak amacıyla gelen kişiler tarafından kullanılmaktadır. Ortalama 200 çadır kurulabilecek bir alana sahiptir. Ayrıca, çadır ve karavanlara destek hizmeti sunacak soyunma kabinleri, su, elektrik, telefon ve kanalizasyon gibi altyapı olanaklarına sahiptir.

Küçükkargı

Sığla (günlük) ağaçlarıyla kaplı, A tipi mesire alanıdır. Fethiye ilçe merkezine 17 km mesafede ve Muğla yolu üzerindedir. Ortalama 250 çadır ve karavanlık bir alana sahiptir. Çadır ve karavanlara destek hizmeti sunacak soyunma kabinleri, su, elektrik, telefon ve kanalizasyon gibi altyapı olanaklarına sahiptir. Futbol, voleybol ve basketbol oynanabilecek alanlar ile doğa yürüyüşü yapılabilecek parkurlar bulunmaktadır.

Değirmenbaşı

Fethiye ilçe merkezine 7 km mesafede kızılçam ağaçlarıyla kaplı B tipi mesire alanıdır. Fethiye Çameli yolu üzerindedir. Günübirlik ziyaretlerde piknik amacıyla yararlanılmaktadır. Piknik yapmaya gelenler için destek hizmeti sunacak birimlere sahiptir.

Babadağ

Ölüdeniz'de yamaç paraşütü atlayışı için Babadağ üzerinde kurulmuş B tipi mesire alanıdır. Ortalama 810 hektarlık bir alanı kaplamaktadır. İşletmeciliği ihale yoluyla Fethiye Ticaret ve Sanayi Odası'nın kurmuş olduğu Fethiye Güçbirliği Ltd. Şirketi'ne verilmiştir. Sadece, paraşüt atlayışı ve manzara izlemek amacıyla gelenler tarafından ziyaret edilmektedir. Ulaşım, dik ve stabilize yol şartlarına uygun araçlarla sağlanmaktadır.

Kültürel ve Tarihi Arz Kaynakları

Fethiye, tarihte Antalya-Dalaman Çayı arasında hüküm süren Likya Krallığı'nın önemli şehirlerinden biri olmuştur. Likya Dönemi'nde ilçenin ismi Telmessos'tur. Telmessos, Fethiye Körfezi'nin güney köşesinde, kuzeye bakan bir yamaçta kurulmuştur. İlçe sınırları içinde, Likya Dönemi'nden kalma Ksanthos, Letoon, Cadianda, Tlos, Pınara, Sdyma gibi tarihi ve kültürel kaynaklar yer almaktadır. Bu kaynakların çoğunluğu, turistik amaçla özellikle yabancılar tarafından ziyaret edilmektedir.

Cadianda

Fethiye'nin Yeşilüzümlü beldesinde ve ilçenin 19 km kuzeydoğusundadır. Ortalama 400 m yüksekliğindeki tepe üzerine kurulan yerleşim yeri, deniz seviyesinden 915 m yükseklikdedir. Kent, Likya Dönemi'nden sonra Roma Dönemi'nde de varlığını sürdürmüş, bu dönemde kente stadyum[1], hamam ve sarnıçlar yapılmıştır. Kentin içinde olduğu düşünülen eserlerin büyük çoğunluğu tahrip olmuştur. Cadianda antik kenti, özellikle seyahat acenteleri tarafından düzenlenen organize turlarla yabancı turistler tarafından ziyaret edilmektedir.

Letoon

Fethiye-Kaş yolu üzerinde, Patara ve Ksanthos antik kentleri arasında yer almaktadır. Likyalıların dini merkezi ve kültür şehri olarak bilinir. Antik kent içinde üç mabet ortaya çıkarılmıştır. Bunlar, MÖ 150-100 yıllarında Leto için inşa edilen mabet, dor düzeninde[2] 11 x 6 m sütun sayılı ve 27 x 15 m boyutlarında ikinci mabet ve 18 x 8 m boyutunda inşa edilmiş küçük bir tapınaktan oluşmaktadır. Tapınakların güney kısmında, MS 7. yy'da terk edildiği sanılan bir

bazilika ve manastır bulunmaktadır. Bunların dışında şehirde, nymphaeum[3], stoa[4], stadyum ve Grek tarzda yapılmış tiyatro yer almaktadır. Letoon antik kenti, seyahat acenteleri tarafından düzenlenen organize turlarla yabancı turistler tarafından ziyaret edilmektedir.

Tlos

Fethiye'ye 35 km mesafede olan Yaka köyünde bulunmaktadır. Kent çok geniş bir alana yayılmıştır. Ancak bugün görülebilen kalıntılar akropol[5] çevresindedir. Kentin en önemli özelliği, çok korunaklı ve yüksek surlarla çevrilmiş bir akropolün yer almasıdır. Akropolü çevreleyen sur duvarları Roma Dönemi'nde yapılmıştır. Akropolün eteğinde kısmen tahrip olmuş bir stadyum, hamam, tiyatro ve bazilika kalıntıları yer almaktadır. Tlos antik kenti, seyahat acenteleri tarafından düzenlenen organize turlarla yabancı turistler tarafından ziyaret edilmektedir. Son yıllarda, Yakapark mesire alanının daha fazla ilgi çekmeye başlamasıyla birlikte, Tlos antik kentine olan ziyaretlerin sayısında artış olmuştur.

Pınara

Fethiye'ye 45 km mesafede olan Minare köyü yakınında yer almaktadır. Başkent Ksanthos'ta nüfusu artınca, Ksanthos'tan göç etmek zorunda kalan halk üç gruba ayrılır. Bir grup, Kragos Dağı yönüne gider ve burada bir yerleşim kurar. Bu yerleşim yeri, Likya dilinde yuvarlak anlamına gelen Pınara'dır. Kentten günümüze, kaya mezarları ve lahitler ile sur duvarları, hamam, tiyatro, agora[6], odeon[7] gibi yapıların kalıntıları ulaşmıştır. Kent, MS 8. yüzyıldan sonra önemini bütünüyle yitirmiştir.

Mianthos

Mianthos, Fethiye'ye 46 km uzaklıkta, Kınık beldesinde yer alan, Fethiye-Kaş yolu üzerinde, Eşen Çayı'nın ayırdığı Muğla-Antalya il sınırındadır. Kent, Likya Birliği'nin idarî merkezidir. Kentte ilk dikkati çeken eserler, Likya kültürüne özgü kaya mezarlarıdır. Şehrin Eşen Çayı'na ve ovasına doğru uzanan farklı tarzda bir akropolü yer almaktadır. Şehir birkaç defa deprem geçirmiş ve eserlerin bir kısmı tahrip olmuştur. Bugün, kaya mezarları, tiyatro, akropol ziyaret edilebilecek önemli eserler arasındadır.

Diğerleri

İlçe sınırları içinde, yukarıda anlatılan antik kentler dışında Sdyma (Dodurga), Araksa (Ören) gibi yerli ve yabancı ziyaretçiler tarafından kısmen ziyaret edilen arz kaynakları da yer almaktadır.

---

1 stadium: Açık havada yapılacak spor karşılaşmaları için kullanılan, çevresinde seyirciler için oturma basamakları bulunan oval şekilli yapı.

2 dor düzeni: Yunanistan'daki tapınaklarda çok sık, Anadolu'da ise ender kullanılan mimari düzene verilen ad. Bu düzende sütunlar doğrudan taban düzlemine oturur ve sütun kaidesi yoktur. Sütun gövdesinde genellikle yirmi adet sığ yiv, keskin bir kenar oluşturacak biçimde birleşir.

3 nymphaeum: Çeşme.

4 stoa: Bir sokak, meydan ya da başka bir yapının yanında yer alan, üstü kapalı, sütunlu galerilere verilen ad.

5 akropol: Genellikle sur duvarlarıyla çevrili, bir saldırı anında koruma amaçlı kullanılabilen yukarı şehir. Bu kelime genellikle Antik Yunan yerleşimleri için kullanılır. Ancak bu nitelikleri taşıyan diğer yerleşimler de bu terimle adlandırılabilir. Kentin dini ve idari binaları genellikle bu bölümde yer almaktadır. Özellikle MÖ V. yüzyıldan başlayarak tamamen kutsal yapılara ayrılmıştır.

6 agora: Eski Yunan'da pazar yeri ya da antik kentin merkezine verilen ad.

7 odeon: Eski Yunan'da müzisyenlerin konser verdiği basamaklı yer.

Yapısal Arz Kaynakları

Fethiye'nin yapısal arz kaynakları, konaklama işletmeleri, seyahat acenteleri aşağıda sınıflandırılmıştır. Yapısal arz kaynakları kapsamında mavi bayraklı plajlara da yer verilmiştir.

Mavi Bayraklı Plajlar ve Marinalar

Fethiye'de Ağustos 2011 yılı verilerine göre mavi bayrak almaya hak kazanmış 4 plaj ve 2 marina yer almaktadır. Mavi bayraklı plajlar:

- Motel Meri Önü Plajı
- Club Suncity Plajı
- Hillside Beach Club Plajı
- Kumburnu Boğazı Halk Plajı

Mavi bayrak almaya hak kazanan 2 adet marina yer almaktadır. Bu marinalar:

- Ece Marina
- Doğuş Marina Göcek

Bölge	Mavi Bayraklı Plaj	Marina
Bodrum	41	3
Marmaris	19	2
Fethiye	4	2
Datça	6	0
Ortaca	2	0
Ula	1	0

Kaynak: www.mavibayrak.org.tr

Muğla ilinde toplam 73 adet mavi bayraklı plaj bulunmaktadır. Fethiye'deki mavi bayraklı plajların Muğla ili mavi bayraklı plajlar içindeki payı % 6'dır.

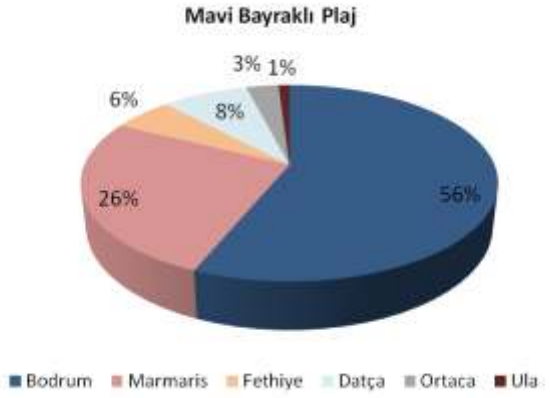

Seyahat Acenteleri

Ülkemizde seyahat acenteleri, Türkiye Seyahat Acenteleri Birliği Kanunu'na (1618 sayılı kanun) göre A, B ve C grubu olmak üzere sınıflandırılmaktadır. 2010 yılında Türkiye Seyahat Acenteleri Birliği kapsamında 6.072 acente vardır. Bunların 4.544'ü merkez acente, 1.528'i şube acentedir. Türkiye Seyahat Acenteleri Birliği Fethiye Bölge Yürütme Kurulu kapsamında ise A grubu altında toplam 241 adet seyahat acentesi vardır (Kaynak: Türkiye Seyahat Acenteleri Birliği Fethiye Bölge Yürütme Kurulu).

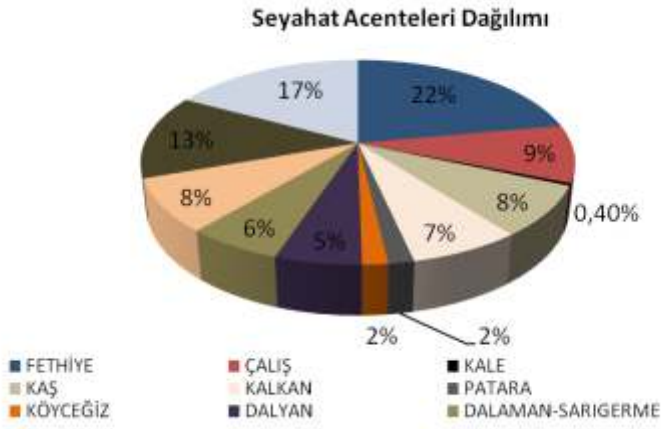

TÜRSAB Fethiye Bölge Yürütme Kurulu kapsamındaki seyahat acentelerinin yüzde 22'si Fethiye merkezde faaliyet göstermektedir. Fethiye merkezi sırasıyla yüzde 17 ile Hisarönü, yüzde 13 ile Ölüdeniz takip etmektedir.

Konaklama İşletmeleri, Yatak Kapasitesi

Konaklama işletmeleri, turizm işletme belgeli tesisler, turizm yatırım belgeli tesisler ve belediye belgeli tesisler olmak üzere üç şekilde sınıflandırılmaktadır.

Fethiye'de Bulunan Tesislerin Sınıflara Göre Dağılımı

Türü	Adedi	Oda	Yatak
İşletme Belgeli	64	6.829	15.955
Yatırım Belgeli	8	2.012	4.575
Yerel Belgeli	700	-	22.550
Genel Toplam	772		43.080

Kaynak: TC Muğla Valiliği İl Kültür ve Turizm Müdürlüğü

Yukarıda, Turizm Bakanlığı tarafından belgelendirilmiş işletme ve yatırım belgeli tesislere ve belediye belgeli tesislere ait bilgiler verilmiştir. Fethiye'de 64 adet turizm işletme belgeli tesis ve 8 adet turizm yatırım belgeli tesis yer almaktadır. Yerel belgeli tesislerin sayısı 700 adettir. İlçedeki toplam tesislerin yatak kapasitesi ise 43.080'dir.

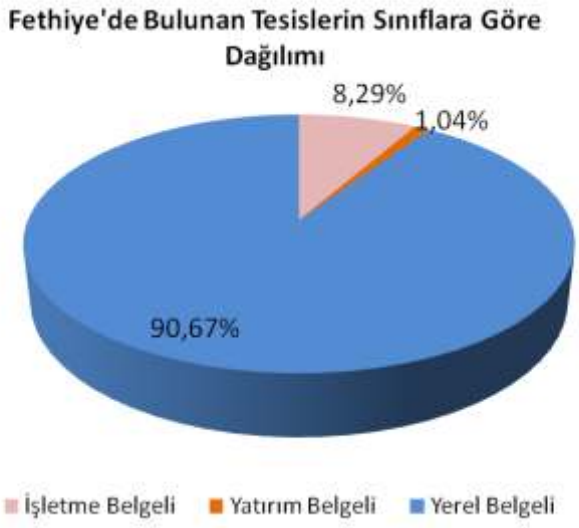

Fethiye' de bulunan tesislerin %90,67'sini yerel belgeli, %8,29'unu işletme belgeli ve %1,04'ünü yatırım belgeli tesisler oluşturmaktadır.

İşletme Belgeli Tesislerin Sınıflara Göre Dağılımı

Türü	Adedi	Oda	Yatak
5 Yıldızlı Tatil Köyü	6	3.369	8.784
4 Yıldızlı Otel	9	1.013	2.086
3 Yıldızlı Otel	18	1.455	2.984
2 Yıldızlı Otel	24	830	1.715
1 Yıldızlı Otel	1	10	20
Özel Tesis	2	74	176
Pansiyon	3	49	96
Apart	1	29	94
Toplam	64	6.829	15.955

Kaynak: TC Muğla Valiliği İl Kültür ve Turizm Müdürlüğü

Yatırım Belgeli Tesislerin Sınıflara Göre Dağılımı

Türü	Adedi	Oda	Yatak
5 Yıldızlı Tatil Köyü	3	1.457	3.401
4 Yıldızlı Otel	2	357	778
3 Yıldızlı Otel	2	164	328
2 Yıldızlı Otel	1	34	68
Toplam	8	2.012	4.575

Kaynak: TC Muğla Valiliği İl Kültür ve Turizm Müdürlüğü

Turistik Talep

2010 yılında Fethiye'deki tesislere 525.364 yabancı ve 314.535 yerli olmak üzere toplam 839.899 turist gelmiştir.

Uyruğu	Kadın	Erkek	Toplam
Türkiye	222.135	92.400	314.535
İngiltere	118.915	106.547	225.462
Almanya	43.976	45.134	89.110
Polonya	13.515	15.208	28.723
Rusya	24.176	33.593	57.769
Hollanda	10.719	9.998	20.717
Fransa	4.302	3.917	8.219
Danimarka	2.793	3.211	6.004
Belçika	3.376	3.823	7.199
Çek Cumhuriyeti	1.559	2.386	3.945
İzlanda	5.906	6.375	12.281
Avustralya	2.328	2.604	4.932
Ukrayna	2.601	3.810	6.411
Amerika Birleşik Devletleri	1.936	1.454	3.390
İtalya	2.350	1.418	3.768
Lübnan	4.650	4.692	9.342
Avusturya	2.037	1.103	3.140
Azerbaycan	989	1.222	2.211
Chagos Adaları (BIOT)	3.076	1.199	4.275
Kanada	1.630	1.018	2.648
İrlanda	952	841	1.793
Kazakistan	1.515	1.167	2.682
İspanya	867	494	1.361
Diğer	10.147	9.835	19.982
Toplam	486.450	353.449	839.899

Kaynak: Fethiye İlçe Emniyet Müdürlüğü

İlçemize 2010 yılında gelen yabancı turist sayısında İngiltere 225.462 kişi ile ilk sırada yer almaktadır. İngiltere'yi sırasıyla Almanya 89.110, Rusya 57.769, Polonya 28.723 ve Hollanda 20.717 kişi ile takip etmektedir.

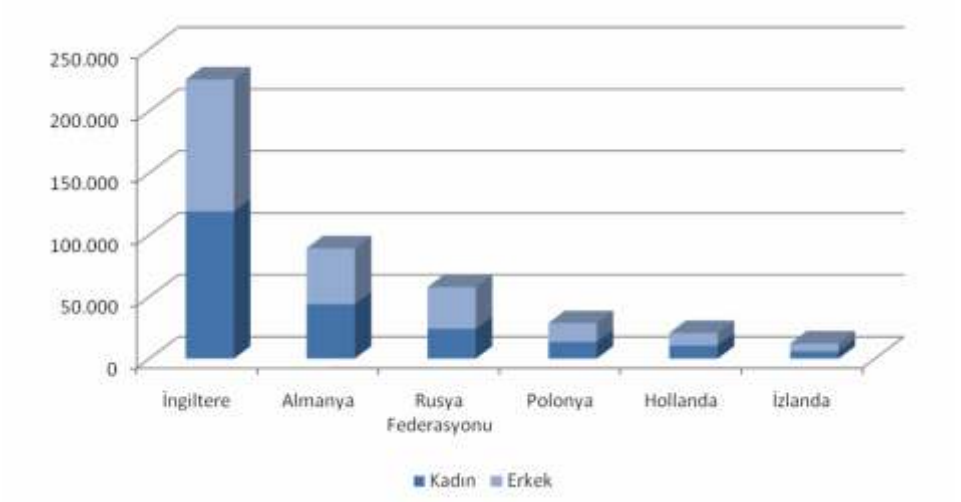

2010 yılı Fethiye ilçesinde, Muğla El Sanatları Sanayi Ticaret Ltd. Şti. (MELSA) Faaliyet Alanı İçerisinde Bulunan Ören Yeri, Plaj, Turistik ve Tarihi Yerlere Ait Ziyaretçi Sayıları

Yer	Ziyaret Sayısı
Babadağ	48.684
Ölüdeniz Kıdrak	22.934
Kumburnu	398.394
Saklıkent	283.765

Kaynak: Muğla El Sanatları Sanayi Ticaret Ltd. Şti.

2010 yılında MELSA'nın faaliyet alanı içinde bulunan Babadağ hava oyunları ve mesire yerinin ziyaretçi sayısı 48.684, Ölüdeniz-Kıdrak plaj yerinin ziyaretçi sayısı 22.934, Kumburnu plaj yerinin ziyaretçi sayısı 398.394, Saklıkent turistik yerinin ziyaretçi sayısı 283.765'dir.

Türkiye'nin turizm talebine ilişkin istatistikler sınır kapılarından giriş kayıtlarına göre tutulmaktadır. Fethiye'nin tek deniz yolu ile sınır giriş kapısı Fethiye Limanı'dır. Ancak, ilçeye gelen turistlerin çoğunluğu hava yolu ile gelmekte ve girişte Dalaman Havalimanı'nı kullanmaktadır.

2010 YILINDA MUĞLA İLİ GÜMRÜK KAPILARINDAN ÜLKEMİZE GİRİŞ YAPAN TURİSTLERİN AYLARA VE HUDUT KAPILARINA GÖRE DAĞILIMI

HUDUT KAPISI	DALAMAN HAVA LİMANI	MİLAS-BODRUM HAVA LİMANI	MARMARİS LİMANI	BODRUM LİMANI	FETHİYE LİMANI	DATÇA LİMANI	GÜLLÜK LİMANI	TURGUT REİS LİMANI	YALI KAVAK LİMANI	AYLIK	AYLIK ARTIŞ %	AYLARIN TOPLAMI	GENEL ARTIŞ %
OCAK	6.463	606	331	521	23	0	226	27	7	8.204	-15%	8.204	-15%
ŞUBAT	2.533	538	426	438	56	6	179	6	0	4.182	13%	12.386	-7%
MART	8.984	3.920	1.945	1.269	90	124	303	10	9	16.654	38%	29.040	14%
NİSAN	39.517	26.693	4.711	3.056	661	398	191	86	10	75.264	-16%	104.304	-9%
MAYIS	236.424	136.044	26.445	18.075	1389	850	284	2.271	33	421.815	25%	526.119	16%
HAZİRAN	275.319	171.829	29.048	30.393	1.221	1.331	288	3.946	62	513.437	11%	1.039.556	13%
TEMMUZ	337.350	209.443	36.346	40.280	2.807	2.317	328	5.211	337	634.419	11%	1.673.975	13%
AĞUSTOS	310.801	197.544	38.242	49.820	2.879	2.022	294	6.184	223	607.959	-1%	2.281.934	9%
EYLÜL	255.273	157.049	38.047	37.067	2.519	1.912	256	4.608	50	496.781	0%	2.778.715	7%
EKİM	146.097	80.272	37.986	17.697	1.590	749	205	2.324	24	286.894	5%	3.065.609	7%
KASIM	2.717	1.276	11.143	4.642	276	26	252	213	6	20.551	43%	3.086.160	7%
ARALIK	1.593	586	3.089	882	228	0	242	200	1	6.721	-38%	3.092.881	7%
TOPLAM	1.623.071	985.690	227.709	204.090	13.739	9.736	3.048	25.036	762	3.092.881			

Kaynak: TC Muğla Valiliği İl Kültür ve Turizm Müdürlüğü

2010 OCAK- ARALIK AYLARI MUĞLA İLİ HUDUT KAPILARINDAN ÜLKEMİZE GİRİŞ YAPAN TURİSTLERİN MİLLİYETLERİNE VE HUDUT KAPILARINA GÖRE DAĞILIMLARI

SIRA NO	HUDUT KAPISI / ÜLKELER	DALAMAN HAVA LİMANI	MİLAS-BODRUM HAVA LİMANI	MARMARİS LİMANI	BODRUM LİMANI	FETHİYE LİMANI	DATÇA LİMANI	GÜLLÜK LİMANI	TURGUT REİS LİMANI	YALI-KAVAK LİMANI	TOPLAM
1	ALMANYA	89.720	40.875	33.635	20.170	1180	586	4	1.438	23	187.631
2	AMERİKA	1.857	1.185	4.225	13.884	387	356	0	529	40	22.463
3	AVUSTRALYA	1.378	637	2.823	2.497	365	101	1	268	10	8.080
4	AVUSTURYA	12.534	4.209	1.784	1.937	160	109	0	166	6	20.905
5	BELÇİKA	26.597	74.389	3.273	9.060	168	272	0	1.027	11	114.797
6	BEYAZRUSYA	3.680	2.727	129	6	11	0	0	6	0	6.559
7	BOSNAHERS.	116	331	34	38	0	0	0	3	0	522
8	BULGARİSTAN	183	2.471	2.089	650	24	9	0	126	3	5.555
9	ÇEK CUMHU.	1.392	6.850	1.068	5.589	49	3	0	345	0	15.296
10	DANİMARKA	24.657	21.040	2.700	2.110	51	106	0	87	0	50.751
11	ESTONYA	206	992	138	110	3	0	0	25	0	1.474
12	FİNLANDİYA	12.391	88	3.177	1.650	34	11	0	70	0	17.421
13	FRANSA	3.654	91.290	8.887	6.460	634	2.903	7	1.114	31	114.980
14	G.AFRİKA C.	798	416	196	199	77	35	0	34	5	1.760
15	HIRVATİSTAN	106	152	123	117	9	0	0	18	1	526
16	HOLLANDA	76.949	86.993	7.337	21.987	340	188	3	2.108	4	195.909
17	İNGİLTERE	1.095.893	430.978	71.368	43.511	3.895	681	18	4.268	80	1.650.692
18	İRAN	441	6.205	40	19	4	0	0	2	0	6.711
19	İRLANDA	12.579	19.585	574	1.223	66	35	0	118	1	34.181
20	İSPANYA	816	772	6718	552	88	137	0	73	17	9.173
21	İSRAİL	3.003	1.442	3.921	546	106	24	0	79	0	9.121
22	İSVEÇ	25.027	1360	4.311	1.312	52	72	0	142	6	32.282
23	İSVİÇRE	1.209	5.783	2.226	2.576	200	152	0	190	16	12.352
24	İTALYA	2.084	17.908	14.740	19.327	491	895	0	649	34	56.128
25	JAPONYA	125	618	333	237	16	2	0	10	0	1.341
26	KANADA	841	470	1589	1.714	156	74	0	116	9	4.969
27	KAZAKİSTAN	354	7.617	4	36	9	0	0	13	0	8.033
28	KKTC	470	172	68	7	2	2	0	0	0	721
29	LETONYA	1936	20	329	31	5	4	0	7	0	2.332
30	LİTVANYA	3.298	3.674	993	277	28	7	0	16	0	8.293
31	LÜBNAN	5.940	1.005	569	65	144	20	0	68	4	7.815
32	LÜKSEMBURG	206	587	76	207	4	20	0	21	0	1.121
33	MISIR	33	108	27	32	11	3	0	5	0	219
34	NORVEÇ	12.779	326	2.459	1.098	25	21	0	44	2	16.754
35	POLONYA	36.720	41.339	8.169	10.071	569	36	2	5.246	1	102.153
36	PORTEKİZ	392	510	551	609	27	10	0	10	0	2.109
37	ROMANYA	332	7.162	2.943	1117	30	17	2	148	1	11.752
38	RUSYA FED.	109.793	34.529	2044	1239	184	14	23	111	12	147.949
39	SLOVAKYA	782	564	426	1.210	6	0	0	33	0	3.021
40	SLOVENYA	83	77	311	641	4	0	0	14	1	1.131
41	SURİYE	107	507	51	56	29	0	23	3	0	776
42	UKRAYNA	12.836	13.595	268	222	95	11	10	57	5	27.099
43	ÜRDÜN	4.671	3.878	11	2	1	0	0	0	0	8.563
44	YUGOSLAVYA	616	36	0	0	0	5	0	2	0	659
45	YUNANİSTAN	158	231	11.851	10.551	780	1.137	1	1.772	39	26.520
46	DİĞER	9.699	23.357	5.185	7.388	445	226	31	582	41	46.954
47	YABANCI TURİST	1.599.441	959.060	214.773	192.340	10.964	8.284	125	21.163	403	3.006.553
48	YERLİ TURİST	23.630	26.630	12.936	11.750	2.775	1.452	2.923	3.873	359	86.328
	GENEL TOPLAMI	1.623.071	985.690	227.709	204.090	13.739	9.736	3.048	25.036	762	3.092.881
	2009 TOPLAMI	1.477.042	966.027	186.078	211.110	13.142	12.240	2.660	23.520	539	2.892.358

Kaynak: TC Muğla Valiliği İl Kültür ve Turizm Müdürlüğü

2010 OCAK-ARALIK AYLARI MUĞLA HUDUT KAPILARINDAN ÜLKEMİZE GİRİŞ YAPAN TURİSTLERİN MİLLİYETLERİNE VE AYLARA GÖRE DAĞILIMI

	MİLLİYETİ	OCAK	ŞUBAT	MART	NİSAN	MAYIS	HAZİRAN	TEMMUZ	AĞUSTOS	EYLÜL	EKİM	KASIM	ARALIK	TOPLAM
1	ALMANYA	49	27	105	2.525	31.251	22.856	30.569	33.253	32.876	31.568	957	1.595	187.631
2	AMERİKA	104	19	134	279	2450	3.385	4.014	3.012	5.948	1.911	991	216	22.463
3	AVUSTRALYA	9	6	31	202	720	1372	2.068	1.299	1.404	652	270	47	8.080
4	AVUSTURYA	5	4	7	431	2.219	3.116	5.608	4.292	4.126	1.939	119	39	21.905
5	BELÇİKA	26	13	31	3.764	16.833	17.682	25.173	21.414	21.043	8.584	208	26	114.797
6	BEYAZRUSYA	0	0	2	14	559	1.782	1.856	1.595	715	32	2	2	6.559
7	BOSNAHERSEK	1	0	1	0	27	133	160	120	69	10	1	0	522
8	BULGARİSTAN	9	11	9	61	611	1.137	547	740	1.510	818	55	47	5.555
9	ÇEK CUMHU.	1	1	3	10	446	2.979	4.087	3.989	3.413	362	3	2	15.296
10	DANİMARKA	9	145	610	974	6.843	7.609	12.459	8.686	6.978	6.232	203	3	50.751
11	ESTONYA	0	0	0	5	193	570	489	69	71	69	7	1	1.474
12	FİNLANDİYA	1	5	6	698	2.581	2.716	3.687	2.711	2.921	2.067	23	5	17.421
13	FRANSA	9	45	90	8.241	17.673	16.034	19.712	25.718	16.819	8.632	1.943	64	114.980
14	G.AFRİKA C.	1	2	20	70	247	264	332	375	297	135	13	4	1.760
15	HIRVATİSTAN	0	0	2	2	39	77	143	122	82	37	11	11	526
16	HOLLANDA	215	344	401	5.199	35.126	24.697	39.450	33.416	30.715	24.164	943	239	194.909
17	İNGİLTERE	6.076	2.531	10.607	44.156	246.825	283.960	322.651	311.166	255.228	160.941	4.583	1.968	1.650.692
18	İRAN	2	0	10	52	50	511	1926	2.457	1650	47	4	2	6.711
19	İRLANDA	47	33	136	725	5.024	6.627	8.767	5.984	4.742	1.992	65	39	34.181
20	İSPANYA	7	2	42	90	301	528	722	1.175	1.619	3.332	1349	6	9.173
21	İSRAİL	9	16	1798	929	4.854	222	444	393	295	135	10	16	9.121
22	İSVEÇ	19	14	34	97	4.460	5.664	6.967	6.044	5.676	2.065	1236	6	32.282
23	İSVİÇRE	0	3	5	65	732	2.138	2.759	1.834	2.288	2.216	294	18	12.352
24	İTALYA	24	14	42	164	1.751	7.459	9.354	19.378	8.076	6.818	2.596	452	56.128
25	JAPONYA	19	3	16	20	84	94	716	158	118	80	32	1	1341
26	KANADA	12	6	31	114	660	728	906	726	687	766	311	22	4.969
27	KAZAKİSTAN	0	0	0	0	230	2.216	2.852	2.541	185	6	3	0	8.033
28	KKTC	17	2	15	78	234	162	89	75	20	29	0	0	721
29	LETONYA	1	1	4	38	302	578	534	85	587	200	2	0	2332
30	LİTVANYA	2	2	11	80	462	2.217	2.009	1.607	1.592	302	6	3	8.293
31	LÜBNAN	0	1	1	0	16	263	2.727	3.504	1258	43	1	1	7.815
32	LÜKSEMBURG	0	0	0	26	172	96	200	372	192	61	2	0	1.121
33	MISIR	0	0	0	2	3	47	74	33	48	9	0	3	219
34	NORVEÇ	1	0	6	35	1.500	3.895	6.402	823	3.000	1060	22	10	16.754
35	POLONYA	11	10	21	527	6.784	21.026	23.887	26.101	21.614	2.081	70	21	102.153
36	PORTEKİZ	0	0	2	73	181	257	451	416	264	455	8	2	2.109
37	ROMANYA	18	3	6	25	393	2.836	2.595	2.816	2.706	328	26	0	11.752
38	RUSYA FED.	29	7	14	880	13.684	34.324	34.289	33.778	27.902	2.972	56	14	147.949
39	SLOVAKYA	0	0	4	17	177	483	740	859	603	133	3	2	3.021
40	SLOVENYA	0	0	0	1	8	174	307	222	342	64	2	11	1.131
41	SURİYE	3	3	2	3	25	54	99	44	476	11	6	50	776
42	UKRAYNA	68	6	5	221	2.829	5.625	7.530	7.008	3.637	144	10	16	27.099
43	ÜRDÜN	0	0	9	52	289	2.590	4.168	818	632	3	2	0	8.563
44	YUGOSLAVYA	0	0	0	0	4	317	246	11	80	1	0	0	659
45	YUNANİSTAN	214	301	540	1.438	1.879	3.417	4.374	5.109	3.479	4.412	683	674	26.520
46	DİĞER	54	35	148	541	2.555	6.309	13.761	14.766	6.345	1.691	631	118	46.954
47	YABANCI TURİST	7.072	3.615	14.961	72.924	414.286	501.226	612.900	591.114	484.328	280.609	17.762	5.756	3.006.553
48	YERLİ TURİST	1132	567	1693	2.340	7.529	12.211	21.519	16.845	12.453	6.285	2.789	965	86.328
	GENEL TOPLAMI	8.204	4.182	16.654	75.264	421.815	513.437	634.419	607.959	496.781	286.894	20.551	6.721	3.092.881
	2009 TOPLAMI	9.632	3.716	12.096	89.483	337.227	464.021	569.078	611.970	497.227	272.704	14.347	10.857	2.892.358

Kaynak: TC Muğla Valiliği İl Kültür ve Turizm Müdürlüğü

1999-2010 YILLARI ARASINDA MUĞLA İLİNE, DENİZ VE HAVA LİMANLARI GÜMRÜK KAPILARINDAN GİREN YABANCI TURİSTLERİN YILLARA GÖRE DAĞILIMI

HUDUT KAPISI	1999	2000	2001	2002	2003	2004	2005	2006	2007	2008	2009	2010
DALAMAN HAVA LİMANI	657.499	815.135	1.088.581	1.111.690	1.048.406	1.295.460	1.461.718	1.210.867	1.316.423	1.436.745	1.477.042	1.623.071
MİLAS-BODRUM HAVA LİMANI	519.839	423.096	562.955	600.904	662.979	851.472	968.290	814.638	922.388	1.019.954	900.027	985.690
MARMARİS LİMANI+DİDİM LİMANI	68.797	109.112	100.066	123.948	168.014	224.844	242.413	165.332	176.054	220.523	186.078	227.709
BEŞİYER LİMANI	7.387	4.142	4.641	4.280	8.051	198.434	205.570	187.762	10.565	265.501	211.110	13.700
BODRUM LİMANI+MANTARBURNU LİMANI	124.920	167.342	179.724	169.371	171.295	7.258	8.044	9.870	192.983	16.180	13.142	204.090
DATÇA LİMANI	4.499	3.778	9.290	9.588	8.666	10.312	11.256	8.058	11.041	11.673	12.240	9.786
TURGUTREİS LİMANI	1.808	1.475	2.142	2.715	2.619	2.847	24.587	3.194	25.135	4.920	2.660	25.036
GÖKÇEİR LİMANI	0	0	0	0	2.000	18.872	2.812	28.096	8.766	25.006	23.520	8.048
YAZKAVAK LİMANI	0	0	0	0	0	0	0	366	223	712	589	762
TOPLAM	1.378.746	1.524.020	1.949.369	2.320.995	2.072.919	2.624.499	2.925.640	2.429.023	2.658.398	2.967.374	2.892.358	3.092.881
DEĞİŞİM: %	-19,03%	20,29%	27,90%	9,28%	-1,78%	26,63%	11,47%	-16,97%	9,44%	11,62%	-2,54%	6,93%

Kaynak: Turizm Bakanlığı İstatistikleri

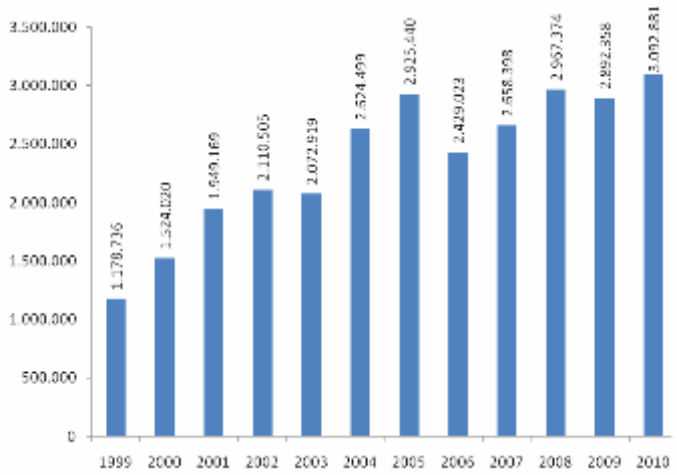

2010 Yılında Muğla İli Hudut Kapılarından Ülkemize Giriş Yapan İlk Beş Ülke

MİLLİYETİ	TOPLAM
İNGİLTERE	1.650.692
HOLLANDA	194.909
ALMANYA	187.631
RUSYA FED.	147.949
FRANSA	114.980
DİĞER	796.720
TOPLAM	3.092.881

Kaynak: TC Muğla Valiliği İl Kültür ve Turizm Müdürlüğü

Ticaret

TUİK verilerine göre 2010 yılında hane halkı özel tüketim harcamalarındaki değişim +%11 olarak gerçekleşmiştir. Hane halklarının harcamaları içinde en yüksek payı %27 ile konut, su, elektrik, gaz ve diğer yakıtlar; %22 ile de gıda ve alkolsüz içecekler harcamaları alırken en düşük payı %2 ile sağlık harcamaları almaktadır.

2010 Yılı Hane Halkı Tüketim Harcaması

Hane halkı reisinin tüketim harcaması türleri	Toplam(TL)
Gıda ve Alkolsüz Içecekler	7.574.045.500
Alkollü Içecekler ve Tütün	1.557.342.905
Giyim ve Ayakkabı	1.751.003.099
Konut, Su, Elektrik, Gaz ve Diğer Yakıtlar	9.401.907.695
Mobilya, Ev Aletleri ve Ev Bakımı	2.166.094.557
Sağlık	733.623.368
Ulaştırma	5.224.782.975
Haberleşme	1.416.439.376
Eğlence ve Kültür	958.963.102
Eğitim Hizmetleri	707.085.427
Lokantalar, Yemek Hizmetleri ve Oteller	1.877.768.719
Çeşitli Mal ve Hizmetler	1.295.046.436
Toplam	34.664.103.158

Kaynak: TUİK

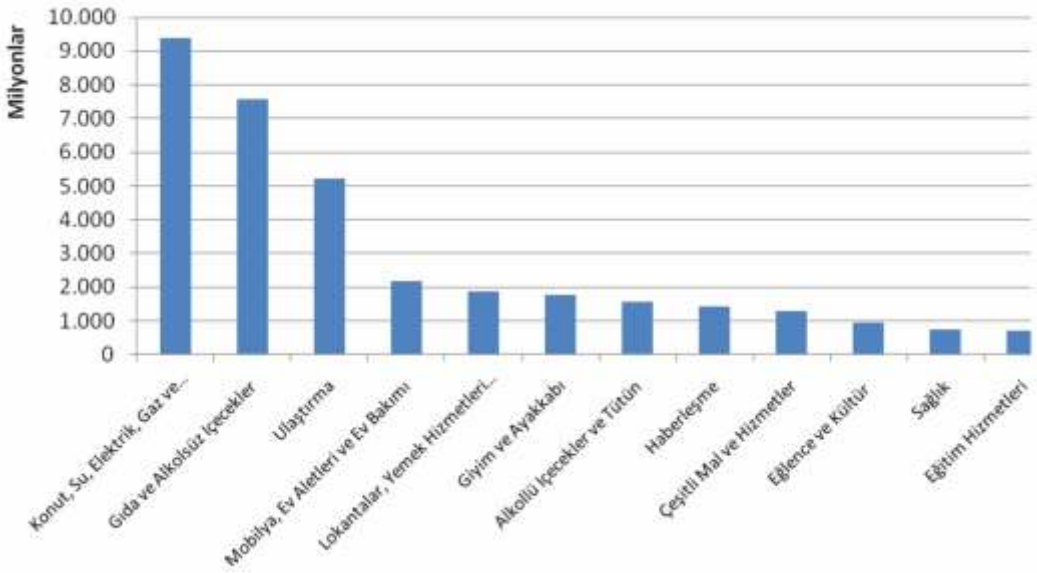

Fethiye'deki ticaret ve sanayi hayatı genel olarak çeşitli ve renklidir. Madencilikten inşaata, gıdadan dayanıklı tüketim malları ticaretine kadar çok farklı alanlarda faaliyet gösteren ticaret ve sanayi işletmeleri, hem Fethiye'deki ticari ve sınai hayatın gelişimine hem de istihdama katkıda bulunmaktadır.

Şehrin ticari hayatının en önemli göstergelerinden biri, şüphesiz ki, ilçede açılan iş yerlerinin sayısıdır.

Fethiye Ticaret ve Sanayi Odası Verileri

Fethiye Ticaret ve Sanayi Odası'na yeni kayıt olan firmaların yıllara göre dağılımına bakıldığında, 2010 yılında bir önceki yıla oranla yüzde 38 oranında bir artışın olduğu görülmektedir.

Fethiye Ticaret ve Sanayi Odası'ndan 2006 yılında 157, 2007 yılında 449, 2008 yılında 342, 2009 yılında 222, 2010 yılında 192 firmanın kaydı silinmiştir.

FTSO Yeni Kayıt ve Terk Sayıları

	2006	2007	2008	2009	2010
YENİ KAYIT	454	408	454	347	480
TERK	157	449	342	222	192

Kaynak: Fethiye Ticaret ve Sanayi Odası (www.fto.org.tr)

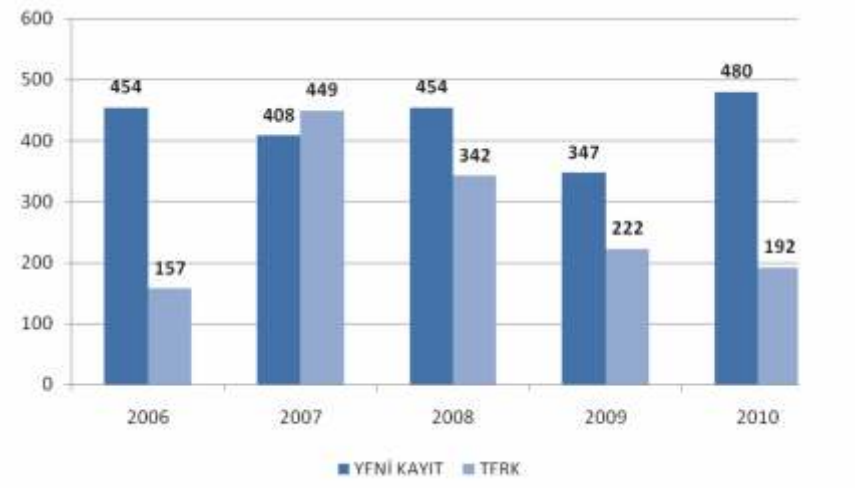

Fethiye Ticaret ve Sanayi Odası'nın 2010 yılı itibariyle toplam faal üye sayısı 3.288'dir. 2006 yılında Fethiye Ticaret ve Sanayi Odası'na 454 firma kaydolurken 157 firma terk olmuştur. 2007 yılında 408, 2008 yılında 454, 2009 yılında 347 ve 2010 yılında 480 firma Fethiye Ticaret ve Sanayi Odası'na kaydolmuştur. Terk olan firma sayısı 2007 yılında 449, 2008 yılında 342, 2009 yılında 222, 2010 yılında ise 192'dir.

	GRUP ADI	2008	2009	2010
A1	Madencilik ve İmalat Sanayisi	157	169	163
A2	İnşaat ve İnşaat İle İlgili Faaliyetler	428	391	394
A3	Otomobiller ve Hafif Motorlu Taşıtların Satışı, Motorlu Taşıtlarınparça ve Aksesuarları İle Akaryakıt Satışı	136	132	144
A4	Yaş Sebze ve Meyve İle Gıda Maddeleri İmalatı ve Toptan Ticareti	272	284	316
A5	Bilgisayar, Telekomünikasyon ve Ev Eşyaları Toptan ve Perakende Ticareti	186	188	196
A6	Tarım, Hayvancılık ve Tarım Aletleri İle Kimyasal Maddelerin Toptan ve Perakende Ticareti	148	150	159
A7	İnşaat Malzemeleri, Hırdavat ve Yapı Materyalleri Toptan ve Perakende Ticareti	134	118	112
A8	Gıda ve İçecek Maddeleri Perakende Ticareti	235	243	240
A9	Konfeksiyon, Ayakkabı, Deri Giyim Eşyaları, Ecza ve Kişisel Bakım Ürünleri Toptan ve Perakende Ticareti	147	135	133
A10	Kuyumculuk, Saat, Optik Ve Hediyelik Eşya ve Perakende Ticareti	119	124	125
A11	Ulaştırma ve Depolama	179	185	196
A12	Otel, Motel, Pansiyon, Kamp Yeri İşletmesi	320	341	366
A13	Yiyecek ve İçecek Hizmetleri Faaliyetleri	148	147	160
A14	Bilgi ve İşletişim İle Finans ve Sigortacılık Hizmetleri	119	124	134
A15	Gayrimenkul Faaliyetleri	125	117	107
A16	Kiralama ve Leasing İle Seyahat Acenteleri Faaliyetleri	178	173	173
A17	Destek Hizmetleri, Eğitim, Sağlık ve Sosyal Hizmetler İle Sportif Faaliyetler	174	167	170
	GENEL TOPLAM	3.205	3.188	3.288

Kaynak: Fethiye Ticaret ve Sanayi Odası (www.fto.org.tr)

Fethiye Esnaf ve Sanatkarlar Odası Verileri

Fethiye ilçesinde Fethiye Esnaf ve Sanatkarlar Odası'na kayıtlı 469 esnaf sınıfı bulunmaktadır. 2010 yılında Fethiye Esnaf ve Sanatkarlar Odası'nın üye sayısı 5.515'tir.

Yıl	Kayıt	Terk
2006	357	379
2007	406	315
2008	416	265
2009	403	208
2010	397	336

Kaynak: Fethiye Esnaf ve Sanatkarlar Odası

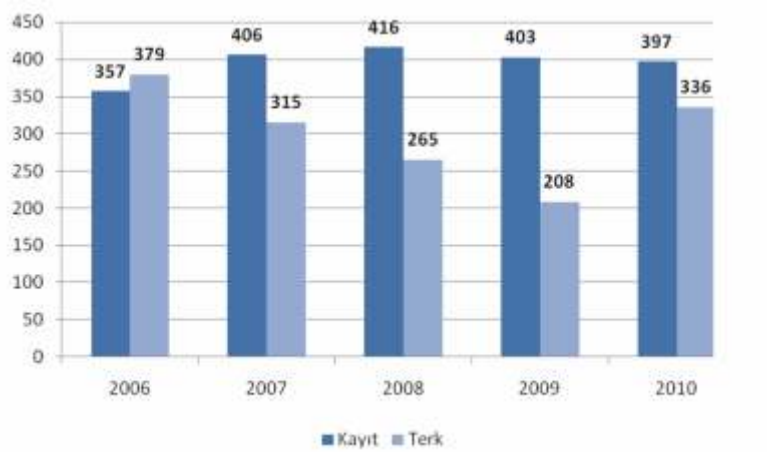

2010 yılı itibariyle odaya kayıt olan üye sayısı 397 iken, kaydı silinen üye sayısı 336 olmuştur.

Fethiye Şoförler ve Otomobilciler Esnaf Odası Verileri

2010 yılında Fethiye Şoförler ve Otomobilciler Esnaf Odası'nın üye sayısı 1955'tir.

Yıl	Kayıt	Terk
2007	56	87
2008	114	106
2009	114	279
2010	123	89

Kaynak: Fethiye Şoförler ve Otomobilciler Esnaf Odası

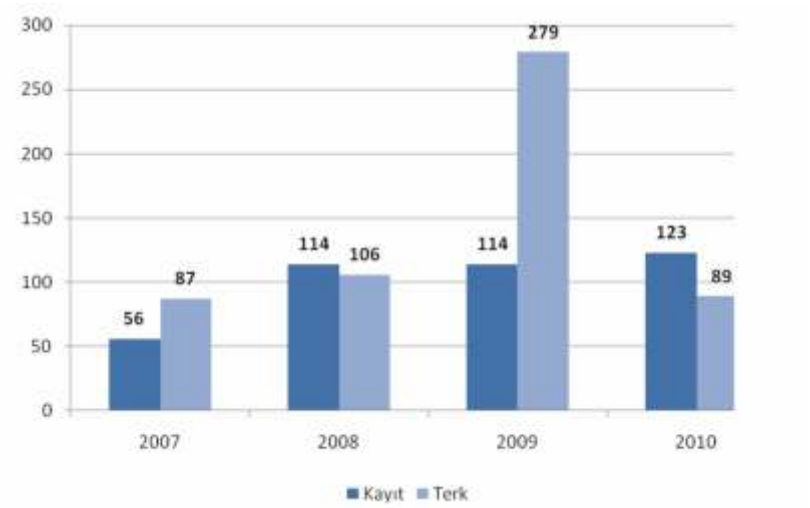

2010 yılı itibariyle odaya kayıt olan üye sayısı 123 iken, kaydı silinen üye sayısı 89 olmuştur.

Ticaret ile İlgili Diğer Veriler

Fethiye Belediyesi sınırları içinde 26, Ölüdeniz ve Göcek'te 5, Karaçulha'da 2 adet alışveriş merkezi (AVM) yer almaktadır. Zincir market niteliğinde bu AVM'ler Fethiye merkezde toplam 14.913 m^2'de hizmet vermektedir. Fethiye merkezde her bin kişiye 213 m^2 alışveriş merkezi düşmektedir.

(Kaynak: FTSO AVM Raporu)

Fethiye'de tüketiciye yönelik gıda perakendecileri sayısı 2010 yılında 79 adettir.

İlçemizde

- Salı günleri Salı Pazarı kurulmaktadır. Salı Pazarı'ndaki pazarcı sayısı 552'dir.
- Cumartesi günleri Pazaryeri Mahallesi Pazarı kurulmaktadır. Pazaryeri Mahallesi Pazarı'nda 180 pazarcı yer almaktadır.
- Pazar günleri Foça Mahallesi Pazarı kurulmaktadır. Foça Mahallesi Pazarı'ndaki pazarcı sayısı 324'tür.

(Kaynak: Fethiye Belediyesi Zabıta Müdürlüğü)

Dış Ticaret

Fethiye'den ağırlıklı olarak yaş sebze ve meyve ihraç edilmektedir.

Yaş Sebze-Meyve İhracat İstatistikleri

İlçemizden yaş sebze ve meyve ihracatında domates ihracatı önemli bir paya sahiptir. 2010 yılında domates ihracatı toplam yaş sebze ve meyve ihracatının %93'ünü oluşturmuştur.

ÜRÜN ADI	2007			2008			2009			2010		
	MİKTAR(KG)	FİYAT(KG/TL)	G.S.F.(TL)	MİKTAR(KG)	FİYAT(KG/TL)	G.S.F.(TL)	MİKTAR(KG)	FİYAT(KG/TL)	G.S.F.(TL)	MİKTAR(KG)	FİYAT(KG/TL)	G.S.F.(TL)
BİBER	229.914	1	229.914	229.914	1	229.914	394.126	2	788.452	316.315	1	316.315
DOMATES	81.235.602	0,8	64.988.481	81.235.602	0,8	64.988.481	65.675.875	0,80	52.700.698	72.596.553	1,5	108.894.830
GREFİRT	61.355	0,7	42.808	61.355	0,7	42.808				39.085	2	58.170
HIYAR	1.873.813	0,6	1.124.287	1.873.813	0,6	1.124.287	328.860	0,75	82.215	220.496	1	220.496
KABAK	72.503	0,5	36.251	72.503	0,5	36.251	149.239	0,60	89.539	209.894	1	209.894
KAVUN	323.906	0,4	129.594	323.906	0,4	129.594	117.875	0,40	51.150	210.717	0,5	105.359
LİMON	1.565.591	0,7	1.095.913	1.565.591	0,7	1.095.913	434.960	0,40	173.984	423.678	1	423.678
MANDARİN	283.785	0,5	141.892	283.785	0,5	141.892						
MARUL	338.900	0,8	271.120	338.900	0,8	271.120				140.100	1	140.100
MAR	475.272	1	475.272	475.272	1	475.272	576.587	0,80	302.898	803.758	1	803.758
PATLICAN	9.044	1	9.044	9.044	1	9.044	21.700	0,75	16.275	4.455	1	4.455
PORTAKAL	54.373	0,6	32.503	54.373	0,6	32.503	13.773	0,50	6.886	258.210	0,6	154.926
ŞEFTALİ	37.700	0,8	30.160	37.700	0,8	30.160						
FASULYE	850	1	850	850	1	850				646	1	646
AYVA										4.340	1	4.340
PİRASA										3850	0,6	2.010
TOPLAM	96.561.788	68.607.593	68.561.788	96.561.788	68.607.593	68.561.788	67.501.063	54.312.066	54.312.066	77.591.597	111.248.517	111.248.517

Kaynak: İlçe Tarım Müdürlüğü

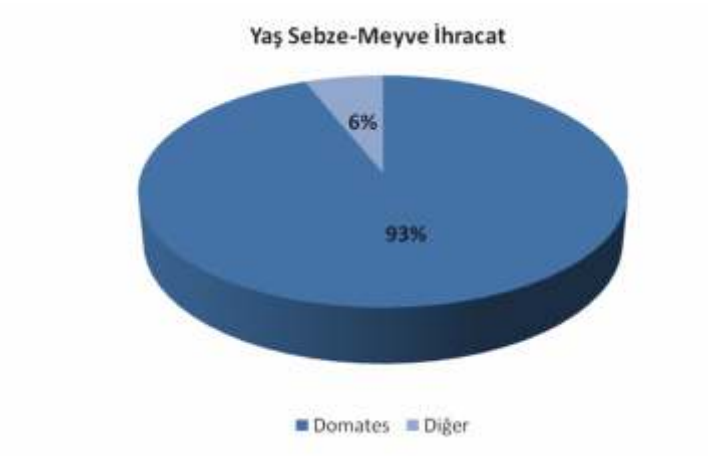
Yaş Sebze-Meyve İhracat
6%
93%
Domates
Diğer

İhracat Yapılan Ülkeler ve Payları

		2008		2009		2010	
S. NO	ÜLKELER	ÜRÜN MİK. KG	ORAN	ÜRÜN MİK. KG	ORAN	ÜRÜN MİK. KG	ORAN
1	ALMANYA	129.380	0,15%	100.330	0,15%	371.200	0,49%
2	ARNAVUTLUK	0	0,00%	176.220	0,26%	0	0,00%
3	AZERBAYCAN	439.880	0,49%	151.610	0,23%	551.701	0,73%
4	BELARUS	1.009.000	1,13%	438.310	0,66%	1.597.130	2,12%
5	BOSNA HERSEK	63.500	0,07%	299.550	0,45%	65.570	0,09%
6	BULGARİSTAN	9.592.983	10,78%	32.677.091	49,01%	24.470.042	32,43%
7	ÇEK CUM.	21.500	0,02%	42.540	0,06%	207.800	0,28%
8	GÜRCİSTAN	1.628.916	1,83%	414.500	0,62%	68.500	0,09%
9	HIRVATİSTAN	20.414	0,02%	66.000	0,10%	0	0,00%
10	HOLLANDA	102.500	0,12%	0	0,00%	20.800	0,03%
11	IRAK	70.850	0,08%	274.860	0,41%	0	0,00%
12	İNGİLTERE	0	0,00%	0	0,00%	20.020	0,03%
13	İTALYA	0	0,00%	0	0,00%	21.900	0,03%
14	KIRGIZİSTAN	21.500	0,02%	0	0,00%	0	0,00%
15	KOSOVA	20.440.602	2,30%	699.950	1,05%	1.576.540	2,09%
16	LETHONYA	61.630	0,07%	0	0,00%	20.500	0,03%
17	MACARİSTAN	543.869	0,61%	230.700	0,35%	828.889	1,10%
18	MAKEDONYA	112.100	0,13%	568.570	0,85%	221.000	0,29%
19	MOLDOVA	472.325	0,53%	652.000	0,98%	609.469	0,81%
20	POLONYA	784.640	0,88%	1.218.233	1,83%	4.476.392	5,93%
21	ROMANYA	14.243.983	16,01%	12.204.370	18,31%	15.252.841	20,22%
22	RUSYA	48.552.957	54,58%	5.464.212	8,20%	18.171.697	24,09%
23	SIRBİSTAN	362.900	0,41%	65.180	0,10%	221.725	0,29%
24	SIRBİSTAN-KARADAĞ	21.895	0,02%	0	0,00%	22.000	0,03%
25	SLOVENYA	44.910	0,05%	21.300	0,03%	63.900	0,08%
26	UKRAYNA	7.778.149	8,74%	8.315.578	12,47%	6.137.658	8,14%
27	YUNANİSTAN	839.876	0,94%	2.586.680	3,88%	132.900	0,18%
28	SLOVAKYA	0	0,00%	0	0,00%	107.500	0,14%
29	AVUSTURYA	0	0,00%	0	0,00%	15.264	0,02%
30	İSVEÇ	0	0,00%	0	0,00%	42.500	0,06%
31	ÖZBEKİSTAN	0	0,00%	0	0,00%	109.200	0,14%
32	ESTONYA	0	0,00%	0	0,00%	21.130	0,03%
33	LİTVANYA	0	0,00%	0	0,00%	20.800	0,03%
	TOPLAM	88.964.259		66.667.784		75.446.568	

Kaynak: İlçe Tarım Müdürlüğü

TC Başbakanlık Dış Ticaret Müsteşarlığı Antalya İhracatçı Birlikleri Genel Sekreterliği'nden alınan bilgiler doğrultusunda 2010 yılında Fethiye'den yapılan ihracat ile ilgili istatistikleri aşağıda sunulmuştur:

ÜLKE	KG MİKTAR	FOB USD
BULGARİSTAN	22.901.536	21.553.103
ROMANYA	14.521.357	14.572.283
POLONYA	5.095.469	5.617.471
UKRAYNA	6.493.171	3.976.542
RUSYA FEDERASYONU	4.155.976	2.834.945
BEYAZ RUSYA	1.988.208	1.745.708
MISIR	210.000	838.883
ALMANYA	722.265	792.468
MACARİSTAN	625.769	632.830
KOSOVA	1.430.318	629.465
BİRLEŞİK DEVLETLER	128.600	520.540
ÇEK CUMHURİYETİ	469.000	442.058
MOLDAVYA	659.299	346.921
SIRBİSTAN	313.101	223.557
SLOVENYA	205.040	218.789
AZERBEYCAN-NAHCIVAN	579.505	198.896
HIRVATİSTAN	202.990	197.695
YUNANİSTAN	255.600	183.180
LETONYA	175.630	164.420
LİTVANYA	176.250	147.455
BOSNA-HERSEK	236.599	143.297
MAKEDONYA	240.200	143.273
SLOVAKYA	120.500	130.117
İTALYA	85.000	104.110
MARSHALL ADALARI	874	82.032
KAZAKİSTAN	98.162	73.189
ÖZBEKİSTAN	140.800	61.936
ISRAIL	1	55.761
GÜRCİSTAN	128.100	39.585
HOLLANDA	38.480	38.306
CAYMAN ADALARI	1.407	29.000
İSVEÇ	56.900	23.712
ESTONYA	19.650	22.688
KARADAĞ	20.000	19.007
BİRLEŞİK KRALLIK	17.100	11.841
INGILIZ VIRJIN ADALA	435	7.534
TOPLAM	62.513.292	56.822.600

Kaynak: TC Başbakanlık Dış Ticaret Müsteşarlığı Antalya İhracatçı Birlikleri Genel Sekreterliği

2010 Yılı İhracat Verileri

Bölge	İhracat Tutarı ($)
Muğla	220.299.774,61
Fethiye	56.822.599,78

Kaynak: TC Başbakanlık Dış Ticaret Müsteşarlığı Antalya İhracatçı Birlikleri ve Ege İhracatçı Birlikleri Genel Sekreterliği

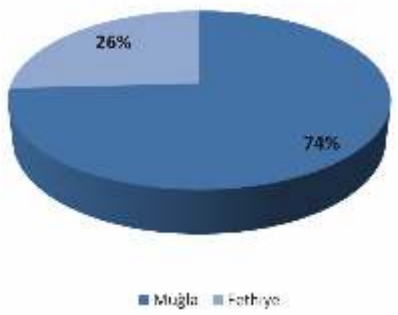

İnşaat

Fethiye'de inşaat sektörünün, özellikle şehrin büyüklüğü ile kıyaslandığında, dinamik bir yapıya sahip olduğu söylenebilir.

Son yıllarda yaşanan küresel kriz, yabancıların mülk alımlarını durdurması ve mülk almış olanların mülklerini satmak istemeleri, inşaat sektörünün durgunlaşmasına yol açmıştır. 2007 yılı içinde Fethiye Ticaret ve Sanayi Odası tarafından yapılan araştırma sonuçlarına göre, yabancıların mülk edinme süreçlerinde yaşadıkları sıkıntılar, çözüm önerileri ve geleceğe ilişkin beklentileri açıklanmıştı. Raporda, mülk alan yabancıların mülklerini satmak istemeleri, yeni mülk alacak olan yabancıları olumsuz yönde etkileyeceği ve mülk alımlarında yavaşlamalar olacağı açıklanmaktaydı. Önemli sorunlardan biri de, bu dönemde Fethiye'de inşaat sektörünün plansız bir şekilde gelişmesiydi. İhtiyacın ve talebin göz önünde bulundurulmaması, yapılan araştırmaların sonuçlarının göz ardı edilmesi inşaat sektörünü durma aşamasına getirmiştir. Çok sayıda inşaat firması ve emlak ofisi yabancıların mülk alım taleplerini düşürmesi ve yerleşmek için bu bölgeyi tercih etmemelerinin bir sonucu olarak kapanmış veya faaliyetini durdurmuştur. *(Kaynak: FTSO Küresel Krizin Fethiye'de Faaliyet Gösteren İşletmeler Üzerine Muhtemel Etkileri Araştırması – 2010)*

Fethiye Belediyesi tarafından 2006 yılında 615, 2007 yılında 342, 2008 yılında 269, 2009 yılında 319, 2010 yılına ise 524 adet inşaat ruhsatı verilmiştir. *(Kaynak: Fethiye Belediyesi İmar ve Şehircilik Müdürlüğü)*

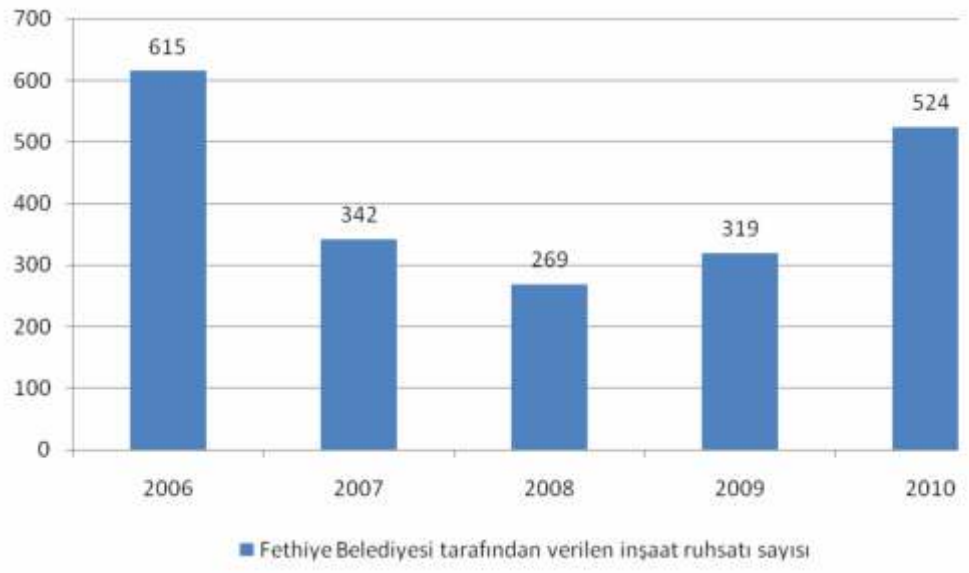

Kamu Yatırımları

Hızla kalkınan ülkemizde, Avrupa Birliği uyum yasaları çerçevesinde yapılan yeni düzenlemeler sonucu mahalli idarelerin görev ve sorumluluk alanları genişlemiş ve gün geçtikçe artmıştır.

Aşağıda İl Özel İdaresi'nin 2010 yılı kurumlara göre bütçe tutarları ve harcama tutarları yer almaktadır:

2010 YILI KURUMSAL SINIFLANDIRMA DÜZEYİNDE
BÜTÇE VE HARCAMA CETVELİ

	KURUMU	BÜTÇE TUTARI (TL)	HARCAMA TUTARI (TL)
1	ÖZEL KALEM (VALİ)	436.000	307.058
2	DESTEK HİZMETLERİ MÜD.	3.348.457,00	1.906.133
3	ENCÜMEN MÜD.	1.025.000	864.629
4	İMAR VE KENTSEL İYL. MÜD.	3.482.000	220.421
5	KÜLTÜR VE SOSYAL İŞL. MÜD.	92.093.615	17.920.373
6	MALİ HİZMETLER MÜD.	5.236.953	4.582.708
7	SAĞLIK İŞLERİ MÜD.	8.886.278	183.495,62
8	TARIMSAL HİZMETLER MÜD.	11.081.928	2.898.135
9	YOL VE ULAŞIM HİZM. MÜD	20.830.355	19.203.622
10	BODRUM İLÇE ÖZEL İDARESİ	2.536.391	1.501.446
11	DALAMAN İLÇE ÖZEL İDARESİ	1.483.892	1.012.489
12	DATÇA İLÇE ÖZEL İDARESİ	922.225,00	557.207
13	FETHİYE İLÇE ÖZEL İDARESİ	5.492.088	4.716.721
14	KAVAKLIDERE İLE ÖZEL İDARESİ	1.055.195	750.479
15	KÖYCEĞİZ İLÇE ÖZEL İDARESİ	1.709.853	1.393.857
16	MARMARİS İLÇE ÖZEL İDARESİ	1.562.296	1.170.407
17	MİLAS İLÇE ÖZEL İDARESİ	4.604.697	3.601.936
18	ORTACA İLÇE ÖZEL İDARESİ	1.388.278	725.205
19	ULA İLÇE ÖZEL İDARESİ	1.192.517	895.330
20	YATAĞAN İLÇE ÖZEL İDARESİ	2.244.164	1.547.475
21	İNSAN KAYNAK. VE EĞT. MÜD.	24.412.000	19.386.468,58
22	PLAN PRJ. YAT. VE İNŞ. MÜD.	4.163.064	1.586.734
23	SU VE KANAL HİZM. MÜD.	4.107.433	1.886.131
24	HUKUK MÜŞAVİRLİĞİ	197.000	196.307
25	İL AFET ACİL DURUM MÜD.	2.015.110	888.200
26	BASIN YAYIN HALK. İLŞK. MÜD.	100.000,00	0
	TOPLAM	205.606.790	89.902.967

Kaynak: Muğla İl Özel İdaresi

2010 yılında İl Özel İdaresi tarafından köylere yapılan yardımlar ve tutarları aşağıda belirtilmiştir:

	İLÇESİ	KÖY SAYISI	YARDIM ALAN KÖY SAYISI	MİKTARI (TL)
1	MERKEZ	48	24	109.000
2	BODRUM	20	9	43.000
3	DALAMAN	16	7	37.400
4	DATÇA	9	3	33.500
5	FETHİYE	72	21	220.500
6	KAVAKLIDERE	8	2	36.000
7	KÖYCEĞİZ	19	14	61.500
8	MARMARİS	13	3	42.000
9	MİLAS	114	35	231.000
10	ORTACA	14	4	40.200
11	ULA	24	11	53.000
12	YATAĞAN	39	12	96.922
TOPLAM		396	145	1.004.022

Kaynak: Muğla İl Özel İdaresi

Muğla İl Özel İdaresi tarafından köylere yapılan yardım dağılımına bakıldığı zaman 2010 yılında Fethiye'de 21 köye toplam 220.500 TL yardımda bulunulduğu görülmektedir. Fethiye'de 21 köye yapılan yardım tutarı Muğla ili genelinde köylere yapılan yardım tutarlarının % 22'sini oluşturmaktadır.

Yıllar	Yardım Alan Köy Sayısı	Yardım Miktarı	Fethiye İlçesi İl Özel İdare Bütçesi	Fethiye İlçesi İl Özel İdare Harcama Tutarı
2006	37	230.000	2.874.525	2.654.070
2007	49	323.500	3.396.092	3.027.121
2008	40	333.500	3.828.372	3.464.672
2009	45	319.700	5.158.242	4.714.744
2010	21	220.500	5.492.088	4.716.721

Kaynak: Muğla İl Özel İdaresi

Muğla İl Özel İdaresi tarafından Fethiye'ye 2010 yılında 542.350 TL içme suyu hizmeti, 2.487.500 TL yol hizmeti, 628.294 TL tarımsal hizmet, 447.514 TL Köy Altyapı Destek (KÖYDES) yol harcamaları ve 581.440 TL KÖYDES içme suyu harcamaları olmak üzere toplam 4.687.098 TL aktarılmıştır.

İçme Suyu	Yol	Tarım	KÖYDES Yol	KÖYDES İçme Suyu	Toplam
542.350	2.487.500	628.294	447.514	581.440	4.687.098

Kaynak: Muğla İl Özel İdaresi

Doğal Kaynaklar ve Madencilik

İlçe genelinde krom, mermer, kalker, dekoratif taş, dolomit, traverten madenleri bulunmaktadır. Fethiye ilçesi arama ruhsatlı iş yeri sayısı 123, işletme ruhsatlı iş yeri sayısı 79, ön arama dönemi ruhsatlı iş yeri sayısı 1'dir.

MUĞLA İLİ MADENCİLİK DURUMU

Maden Adı	Bulunduğu İlçe	(*) 2009 Üretim
Maden Kömürü	Merkez	42.700 ton
	Milas	5.761.882 ton
	Yatağan	4.509.893 ton
Mermer	Bodrum	2.864 m^3
	Fethiye	23.267 m^3
	Kavaklıdere	534 m^3
	Merkez	1.975 m^3
	Köyceğiz	28.150 m^3
	Milas	20.606 m^3
	Yatağan	259.942 m^3
Boksit	Merkez	56.162 ton
Krom	Fethiye	32.051 ton
	Dalaman	786 ton
	Köyceğiz	21.764 ton
	Ula	300 ton
	Merkez	16.921 ton
Mika	Milas	4.122 ton
Kuvarsit	Milas	5.067 ton
Feldispat	Merkez	30 ton
	Milas	1.212.914 ton
	Yatağan	557.955 ton
	Kavaklıdere	133 ton
Kalker	Bodrum	689.285 ton
	Dalaman	540.999 ton
	Datça	27.739 ton
	Fethiye	355.149 ton
	Merkez	340.031 ton
	Milas	1.973.014 ton
	Yatağan	180.773 ton

Dekoratif Taş	**Bodrum**	**11.315 ton**
	Fethiye	2.454 ton
Kayrak Taşı	**Bodrum**	**11.165 ton**
	Merkez	16.809 ton
Kuvars	**Milas**	**214.557 ton**
	Yatağan	133.932 ton
Dolomit	**Bodrum**	**73.005 ton**
	Merkez	445.370 ton
	Fethiye	**751 ton**
Kalsit	Milas	153.727 ton
	Yatağan	**2.549 ton**
Zımparataşı	Yatağan	16.685 ton
Serpantin	**Dalaman**	**12.500 ton**
Traverten	Fethiye	2.322 m^3
	Milas	**50 m^3**
Diaspor Kristalleri	Merkez	120 ton
Manganez	**Merkez**	**2.100 ton**
	Köyceğiz	2.500 ton
Yapıtaşı	**Dalaman**	**4.968 m^3**
	Marmaris	544 m^3
Alüminyum	**Merkez**	**2.280 ton**
	Milas	2.400 ton
Olivin	**Köyceğiz**	**12.500 ton**
Dunit	Köyceğiz	5.183 ton

(*) 2010 yılının değerleri hazır olmadığından 2009 yılı değerleri alınmıştır.

Kaynak: Enerji ve Tabii Kaynaklar Bakanlığı (Maden İşleri Genel Müdürlüğü)

ALTYAPI SİSTEMLERİ VE DİĞER BİLGİLER

- ULAŞTIRMA
- HABERLEŞME HİZMETLERİ
- PARK VE YEŞİL ALANLAR
- DİĞER VERİLER

Ulaştırma

Trafik İstatistikleri

Fethiye sahip olunan araçlar bakımından zengin bir ilçedir. 2005 yılında 8.912 araç, 2006 yılında 9.556 araç, 2007 yılında 4.679 araç, 2008 yılında 4.622 araç, 2009 yılında 3.576 araç ve 2010 yılında 3.457 araç tescil edilmiştir. Araç tescil işlemlerinde her geçen yıla oranla düşüş yaşanmaktadır.

Fethiye İlçe Emniyet Müdürlüğü'nde Tescil Edilen Araç Sayıları ve Aracın Cinsine Göre Dağılımı

Aracın Cinsi	2005	2006	2007	2008	2009	2010
Motosiklet	3.478	4.662	2.006	2.094	1.129	1.028
Otomobil	3.238	2.725	1.425	1.448	1.442	1.578
Arazi Taşıtı	113	90	33	16	33	27
Minibüs	301	280	56	78	137	-46
Otobüs	55	29	24	15	23	39
Kamyonet	1.275	1.288	878	728	592	701
Kamyon	184	206	29	27	-	-
Traktör	246	238	215	211	201	119
Diğerleri	22	37	13	5	19	11
Genel Toplam	8.912	9.556	4.679	4.622	3.576	3.457

Kaynak: Fethiye İlçe Emniyet Müdürlüğü

2010 Yılına Kadar Olan Fethiye İlçesi Genel Araç Kayıt Tescil Durumu

Aracın Cinsi	2010 Yılına Kadar
Motosiklet	28.288
Otomobil	29.814
Arazi Taşıtı	531
Minibüs	1972
Otobüs	381
Kamyonet	10.246
Kamyon	1.461
Traktör	6.287
Tanker	49
Çekici	103
Yarı Römork	138
Özel Amaçlı Taşıt	40
Genel Toplam	79.310

Kaynak: Fethiye İlçe Emniyet Müdürlüğü

Fethiye İlçe Emniyet Müdürlüğü'nce Ehliyet Verilenlerin Cinsine Göre Dağılımı (2010)

Belgenin Cinsi	Toplam
A-1	380
A-2	1.669
B	28.019
C	4.179
D	2.329
E	1.533
F	50
H	79
A1 -B	2
A2-B	9.236
A2-C	463
A2-D	11
A2-E	1.984
C-G	7
A2CG	7
A2ED	23
A2EGD	4
E-D-G	1
E-D	22
E-G	18
B-G	12
A2BG	8
D-G	5
A2DG	1
A2EG	20
TOPLAM	50.062

Kaynak: Fethiye İlçe Emniyet Müdürlüğü

Fethiye İlçe Emniyet Müdürlüğü'nde Araç Tescil İşlemlerinin Toplam Değerleri (2010)

Yeni Kayıt	Devir	Nakil	Tadilat (LPG)	Trafikten Çekme	Hurda	Diğer
3.458	4.803	3.591	1.020	917	708	1215

Kaynak: Fethiye İlçe Emniyet Müdürlüğü

Trafik Kazalarıyla İlgili Veriler

Fethiye'de Yıllar İtibariyle Meydana Gelen Trafik Kazaları

Yıllar	Kaza Toplamı	Yaralı Sayısı	Ölü Sayısı
2005	540	196	3
2006	660	220	3
2007	832	244	2
2008	615	253	5
2009	463	358	3
2010	536	530	4

Kaynak: Fethiye İlçe Emniyet Müdürlüğü

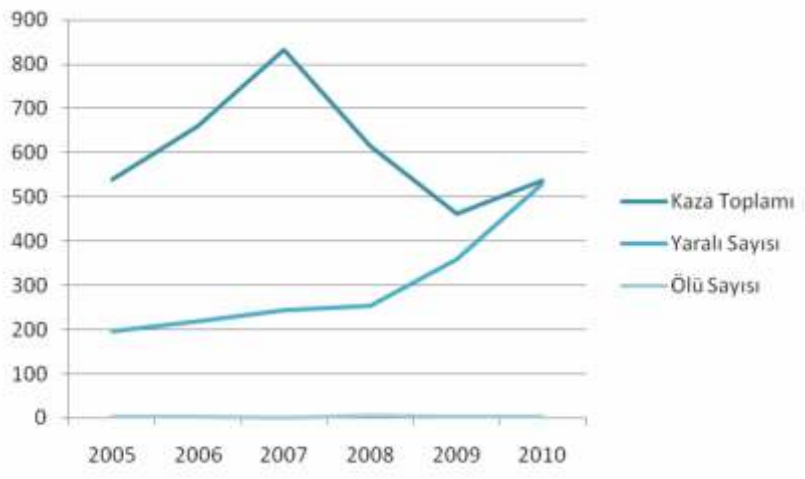

Toplu Taşıma

Fethiye'de şehir içi ulaşım genelde belediyelere bağlı halk otobüsleri ve dolmuşlarla sağlanmaktadır.

İlçemizde 7 adet şehir içi belediye otobüsü, 113 adet şehir içi minibüs, 287 adet taksi bulunmaktadır.

Şehirler Arası Seyahat

Fethiye'den ülkenin birçok iline ve ilçesine şehirler arası seyahat firmaları ile seyahat etmek mümkündür.

2010 Yılı Ortalama Araç ve Yolcu Sayısı Verileri

Sıra No	Otobüs Firma Unvanı	Ortalama Günlük Düzenlenen Sefer Sayısı
1	Varan Turizm	2
2	Ulusoy Seyahat	2
3	Kamil Koç Otobüsler A.Ş.	25
4	Pamukkale Turizm	25
5	Metro Turizm	8
6	Best Van Seyahat Turizm	1
7	Dilmenler Turizm	1
8	Mersin Seyahat	1
9	Lider Turizm	1
10	İsmail Ayaz Seyahat Turizm	1
11	Akdeniz Seyahat	1
12	Has Turizm	1
13	Tokat Yıldızı Seyahat	1
14	Fethiye Seyahat	45
15	Batı Antalya Tur.	18
16	Gölhisar Çavdır Koop.	7
17	Çameli Koop.	6
18	Kontur Seyahat Turizm	1
19	Gülaras Seyahat	1
Toplam		148

Kaynak: Fethiye Otogar İşletmesi

2010 Yılı Ortalama Araç ve Yolcu Sayısı Verileri

	Otobüs Sayısı		Yolcu Sayısı (ort.)	
2010	Giriş	Çıkış	Giriş	Çıkış
Ocak	3.755	3.729	30.403	30.135
Şubat	3.583	3.564	28.951	28.627
Mart	3.876	3.861	32.900	32.630
Nisan	3.951	3.940	42.300	41.759
Mayıs	4.283	4.279	61.400	53.082
Haziran	4.640	4.632	73.550	60.823
Temmuz	5.540	5.531	89.610	85.962
Ağustos	5.281	5.275	78.314	74.726
Eylül	4.675	4.680	67.210	70.915
Ekim	4.171	4.117	47.300	48.732
Kasım	4.083	4.059	46.100	49.297
Aralık	3.920	3.907	34.210	37.176
Toplam	51.758	51.574	632.248	613.864

Kaynak: Fethiye Otogar İşletmesi

Yıllar İtibariyle Ortalama Araç ve Yolcu Sayısı Verileri

Yıllar	Ortalama Günlük Düzenlenen Sefer Sayısı	Otobüs Sayısı Giriş	Otobüs Sayısı Çıkış	Yolcu Sayısı Giriş	Yolcu Sayısı Çıkış
2008	134	44.620	43.995	420.794	415.860
2009	137	50.670	50.118	420.260	426.007
2010	148	51.758	51.574	632.248	613.864

Kaynak: Fethiye Otogar İşletmesi

Dalaman Havalimanı Uçak ve Yolcu İstatistikleri

Türkiye'nin turistik kıyı şeridindeki en önemli noktalardan olan Datça, Marmaris, Göcek, Dalyan, Sarıgerme, Fethiye, Ölüdeniz, Kalkan ve Kaş'ı kapsayan bölgeye hitabeden, 10.000.000 yolcu kapasiteli yeni terminali ile Dalaman Havalimanı, dünya trendinin üzerinde büyüyen Türkiye' de söz konusu bölgenin artan yolcu ve uçak sayısını rahatlıkla karşılayabilecek duruma gelmiştir.

ATM Dış Hatlar Terminali 95.000m^2 kapalı alana sahiptir. 4 katlı terminal binasında, 22 yürüyen merdiven ve 21 asansör bulunmakta ve bu sayede katlar arası bağlantı hızlı ve rahat bir şekilde sağlanmaktadır. Terminal binasında 8 adedi yolcu köprülü olmak üzere toplam 12 adet biniş kapısı bulunmaktadır. İnşa edilen yeni apron ile uçak park pozisyonu sayısı 14 artırılarak, toplam 35 uçağın aynı anda havalimanına park edebilmesi sağlanmıştır.

ATM Dış Hatlar Terminali'nde, 60 kontuar ile saatte 4.000 yolcu ve 5.000 bagaja rahatlıkla hizmet verilebilmekte, ayrıca yolcuların otellerinde erken giriş için kayıt yaptırması için de gerekli altyapı da sağlanmış bulunmaktadır. Yolcular, terminalin kompakt yapısı ve yönlendirme tabelalarının da yardımıyla bilet satış kontuarları, banka, döviz büroları, PTT, acil yardım merkezi, bebek odaları ve çocuk oyun alanları, gazete bayisi, araç kiralama gibi terminalin sunduğu hizmet ve temel fonksiyonlara kolaylıkla ulaşabilmekte ve rahatlıkla yararlanabilmektedirler. (www.atmairport.aero)

YIL	DALAMAN HAVALİMANI DIŞ HAT YOLCU TRAFİĞİ GELEN YOLCU SAYISI	GİDEN YOLCU SAYISI	TOPLAM YOLCU SAYISI	DALAMAN HAVALİMANI İÇ HAT YOLCU TRAFİĞİ GELEN YOLCU SAYISI	GİDEN YOLCU SAYISI	TOPLAM YOLCU SAYISI
2006	1.152.325	1.193.016	2.345.341	173.789	185.874	359.663
2007	1.244.268	1.251.343	2.495.611	198.125	200.689	398.814
2008	1.370.419	1.401.108	2.771.527	217.335	219.839	437.174
2009	1.434.244	1.449.326	2.883.570	229.907	234.822	464.729
2010	1.580.096	1.580.878	3.160.974	289.776	295.764	585.540

Kaynak: Devlet Hava Meydanları İşletmesi Genel Müdürlüğü Muğla Dalaman Havalimanı Başmüdürlüğü

YIL	GELEN YOLCU SAYISI	GİDEN YOLCU SAYISI	TOPLAM YOLCU SAYISI
2006	1.326.114	1.378.890	2.705.004
2007	1.442.393	1.452.032	2.894.425
2008	1.587.754	1.620.947	3.208.701
2009	1.664.151	1.684.148	3.348.299
2010	1.869.872	1.876.642	3.746.514

Kaynak: Devlet Hava Meydanları İşletmesi Genel Müdürlüğü Muğla Dalaman Havalimanı Başmüdürlüğü

Dalaman Havalimanı İç-Dış Hat Uçak Trafiği

YIL	İÇ HAT	DIŞ HAT	TOPLAM
2002	6.801	14.035	20.836
2003	5.011	13.291	18.302
2004	5.118	15.960	21.078
2005	6.732	17.990	24.722
2006	6.109	15.015	21.124
2007	5.683	15.639	21.322
2008	6.386	16.807	23.193
2009	6.465	17.529	23.994
2010	7.470	19.592	27.062

Kaynak: Devlet Hava Meydanları İşletmesi Genel Müdürlüğü Muğla Dalaman Havalimanı Başmüdürlüğü

Haberleşme Hizmetleri

Modern bir dünyanın en önemli unsurlarından biri bireyler ve toplumlar arasında kesintisiz, çabuk ve güvenilir iletişimdir. Günümüzde bu hizmetler telekomünikasyon, posta ve telgraf hizmetleri, yazılı basın, radyo ve televizyon yayımı ile sağlanmaktadır. Bu hizmetler, temel olarak posta ve telekomünikasyon hizmetleri ile basın ve yayın hizmetleri olarak iki grupta incelenebilir.

Telekomünikasyon ve Posta Hizmetleri

Fethiye PTT Müdürlüğü klasik posta hizmetleri alanında birçok ilave işlemi de gerçekleştirmektedir. Aşağıda Fethiye PTT Müdürlüğü tarafından 2010 yılında gerçekleştirilen posta ve parasal posta alanında gerçekleştirilen işlemlerin istatistikleri yer almaktadır.

PARASAL POSTA HİZMETLERİ

HİZMETİN ADI	YILI	ADET
YURT İÇİ HAVALE KABUL	2010	68.822
YURT İÇİ HAVALE ÖDEME		43.881
ÇEK KABUL		47.239
ÇEK ÖDEME		16.570
ÇEK AKTARMA		2.546
YURT DIŞI HAVALE KABUL		14
YURT DIŞI HAVALE ÖDEME		82
WESTERN UNION KABUL		338
WESTERN UNION ÖDEME		655
ELEKTRİK FATURA TAHSİLAT		100.554
SU FATURA TAHSİLAT		52
BANKA TAHSİLAT VE GELİR		33.246
ADSL FATURA TAHSİLAT		19.029
TÜRK TELEKOM TAH.GELİR		85.478
ÖZEL TELEKOM TAHSİLATLARI		5.659
SOSYAL GÜV. VE YARD. KURUMU		32.355
BAĞKUR PİRİM TAH.		10.459
GSM ŞİRKETLERİ HİZMET GEL.		30.754
SİGORTA ŞİRKETLERİ HİZMETLERİ		8
EFEKTİF		4.708
KONSİNYE SATIŞ HİZMET GEL.		14.136
DİĞER TAHSİLATLAR		1.298
İPÇ İŞLEMLERİ		40

Kaynak: Fethiye PTT Merkez Müdürlüğü

İŞİN ADI		YURT İÇİ	YURT DIŞI	TOPLAM
MEKTUPLAR		374.002	41.174	415.176
POSTA KARTLARI		3.144	61.469	64.613
TEBRİK KARTLARI		11.157	57.570	68.727
BASILMIŞ KAĞITLAR		49.997	57.589	107.586
GAZETELER		3.427	66	3.493
KÜÇÜK PAKETLER			1.079	1.079
TEBLİĞ EVRAKI	Adli ve Diğer Tebl. Evrk.	169.035		
	Cz Rumuzlu Tebl. Evrk.	4.556	TOPLAM: 173.591	
	Dağıtılan Tebliğ Evrk.	184.303		
Kabul edilen kapıdan Kapıya teslim				
DAĞITILAN GÖND. SAYISI	TOPLAM	3.082.015		
	TELEFON FAT.			
KABUL EDİLEN KOLİLER		9.366	262	
KABUL EDİLEN VİP KOLİ				
KABUL EDİLEN ACELE KOLİ				
YALNIZ UÇAK KOLİLERİ SAYISI				
GELEN KOLİLERİN SAYISI			41.397	
KABUL EDİLEN ACELE POSTA GÖNDERİSİ		12.821	184	
TESLİM EDİLEN ACELE POSTA GÖNDERİSİ		16.900	330	
DEĞER KONULMUŞ MEKTUPLAR	SAYISI			
	DEĞERİ			
DEĞER KONULMUŞ KOLİLER	SAYISI		1	
	DEĞERİ		65.000	
SİGORTALI ACELE POSTA GÖND.	SAYISI			
	DEĞERİ			
KABUL EDİLEN ÖDEME ŞARTLI GÖNDERİLER	MEKTUP POSTA GÖND.			
	KOLİLER	1.999	626	
	ACELE POSTA GÖND.	180		
GELEN ÖDEME ŞARTLI GÖNDERİLER	GELEN. ÖD. HEPSİ	8.512	419.855	
	YALNIZ BEDELİ ÖDENMEYEN	319		
		NORMAL ACELE	YILDIRIM	TOPLAM
KABUL EDİLEN TELGRAFLAR	YURT İÇİ	248		248
	YURT DIŞI			
KABUL EDİLEN TELEPOST			SAYFA ADEDİ	4.005

Kaynak: Fethiye PTT Merkez Müdürlüğü

MEVCUT PERSONEL DURUMU

MÜDÜR	ŞEF	MEMUR	DAĞITICI	HİZMETLİ	ŞİRKET ELEMANI	TOPLAM
1	0	21	20	1	15	58

Kaynak: Fethiye PTT Merkez Müdürlüğü

Fethiye PTT Merkez Müdürlüğü'nde 2010 yılında 1 müdür, 21 memur, 20 dağıtıcı, 1 hizmetli, 15 şirket elemanı olmak üzere 58 personel çalışmaktadır.

	FETHİYE GENELİ DAĞITILAN POSTA	FETHİYE GENELİ PARASAL POSTA İŞLEMLERİ (PTT BANK)	FETHİYE PTT ÇALIŞAN PERSONEL SAYISI
2006 YILI	-	543.900	58
2007 YILI	-	658.721	55
2008 YILI	-	758.364	47
2009 YILI	3.438.656	487.642	60
2010 YILI	3.082.015	517.923	58

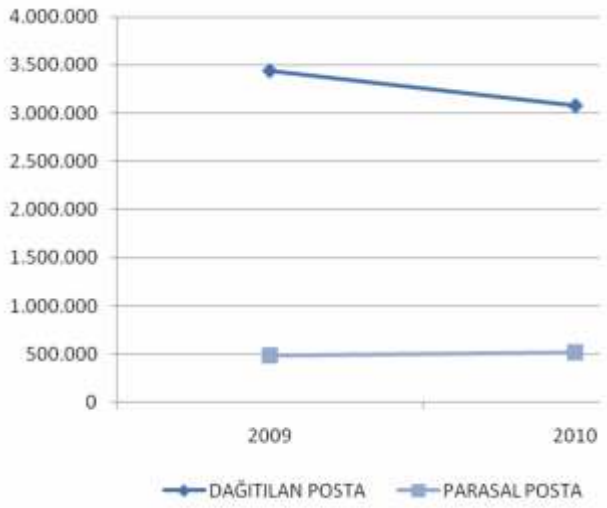

Fethiye'de şehirleşme hızının artmasına bağlı olarak yıllar itibarı ile yerleşim bölgelerinin genişlemesi artan telefon isteklerinin altyapısını da zorlamaya başlamıştır. Teknolojinin hızla gelişmesi özellikle cep telefonlarının yaygınlaşması kişisel telefon ihtiyaçlarını ön plana çıkarmıştır.

Fethiye'de Telekom Müdürlüğü bünyesinde yürütülen hizmetler sonucu telefonsuz köy kalmadığı gibi, yaylalara da telefon hizmeti götürülmüştür.

Basın Yayın Hizmetleri

Kitle iletişimi sürecinde çeşitli olayların, sorunların, konuların, düşüncelerin, kanaatlerin, tutumların ve benzerinin yörede yaşayan halka iletilmesinde ve yöredeki toplumsal, siyasal, kültürel, ekonomik hayatın işleyişinde önemli bir rolü bulunan yerel basın, gazetecilik mesleğinin gerektirdiği ve kitle iletişimine yönelik faaliyetleri bulunduğu yörede ifa etmeye çalışmakta ve böylelikle yöresinin toplumsal iletişim kurumu ile önemli bir kitle iletişim aracı konumunda bulunmaktadır.

Fethiye'de yayın yapan yerel radyo kanalları:

- Tur FM
- Meğri FM
- Yaren FM
- Radyo Likya
- FRT FM
- 21. Yüzyıl

Fethiye'de Yayın Yapan Yerel Televizyon Kanalları

TV Kanalı	Telefon
Kanal F	614 52 55
FRT	614 52 55
21. Yüzyıl	612 39 37

Fethiye'de üç adet yerel televizyon kanalı yayın yapmaktadır.

Fethiye'de Yayın Yapan Yerel Gazeteler

Yerel Gazete	Yayımlanma Sıklığı	Telefon
Batı Akdeniz	Günlük	614 56 72
Beşkaza Gazetesi	Günlük	614 10 67
Dost Gazetesi	Günlük	614 31 59
Ege Gazetesi	Günlük	612 90 79
Fethiye Gazetesi	Günlük	612 00 95
Gerçek Fethiye Gazetesi	Günlük	612 85 00
Gözde Gazetesi	Günlük	612 43 49
Güncel Fethiye Gazetesi	Günlük	612 85 00
Günlük Gazetesi	Günlük	612 85 00
Land Of Lights	Haftalık	612 22 73
Ölüdeniz Post	Haftalık	614 56 72
Son Baskı	Haftalık	612 43 61
Sun Express	Haftalık	614 02 89

Fethiye'de 13 adet yerel gazete yayın yapmaktadır. Bunlardan 9 tanesi günlük olarak, 4 tanesi haftalık olarak yayımlanmaktadır.

Park ve Yeşil Alanlar

Fethiye Belediyesi Park ve Bahçeler Müdürlüğü'nün kontrolündeki park ve yeşil alanlar 1999 öncesinde 49.300 m^2, 1999 – 2004 yılları arasında 80.800 m^2 iken 2004 – 2010 yıllarında arasında 185.225 m^2'ye yükselmiştir.

Fethiye'deki Şehir İçi Parklarının, Bahçelerin ve Dinlenme Alanlarının İsimleri ve Büyüklükleri (m^2)

Atatürk Parkı	19.033	İtfaiye	1.571
Uğur Mumcu Parkı	26.626	Salı Pazarı	2.796
Bahriye Üçok Parkı	5.245	Zakkum Kafe Park	2.112
Akay Parkı	2.843	İsim Verilmedi	1.059
Vali Recai Güreli Parkı	922	Özürlüler Derneği Parkı	503
75. Yüzyıl Parkı	2.360	İsimsiz	1.134
Park ve Bahçeler Müdürlüğü	1.328	Akarca Parkı	2.719
İsimsiz	5.041	Cami Mahallesi Parkı	1.980
Şehit Fethi Bey Parkı	2.841	Çatalarık Parkı	3.532
Hamza Uçkun Parkı	2.520	Hayri Kayaman Parkı	3.660
Selim Günday Parkı	822	Gazi Ali Tellal Parkı	1.937
Sevgi Bahçesi 3 Parkı	1.663	İsimsiz	1.998
Şehitler Parkı	3.739	İsimsiz	1.591
Taşyaka Parkı	3.218	Keloğlu Boğazı Parkı	1.185
Babataş Parkı	3.208	Kangurum Tranbolin	4.028
Fıstık Çamı	2.923	Bademli Bahçe Parkı	873
Mustafa Koca Parkı	1.330	Uğur Değirmenci Parkı	955
Sevgi Bahçesi 5 Parkı	783	Karagözler Tören Alanı	37.583
Sibel Yapı Parkı	767	Gülistan 1	1.293
Karayel Parkı	1.557	Şehit Şakir Çetkin Parkı	1.648
Narenciye Bahçesi	2.325	Keloğlu Parkı	1.148
Sevgi Bahçesi 1	2.334	Gülistan 2	1.288
Dr. Atilla Orhan Parkı	4.420	Saruhan Parkı	1.956
Mehmet Kocatepe Parkı	1.956	Akarca Mah. 825 Sokak	878
Osman Baloğlu Parkı	1.726	Erdoğan Bilginer Parkı	4.268

Kaynak: Fethiye Belediyesi Zabıta Müdürlüğü

Diğer Veriler

Fethiye İlçe Emniyet Müdürlüğü Pasaport Büro Amirliği Yeni ve Temdit Pasaport İstatistikleri

	2007	2008	2009	2010	Genel Toplam
Yeni	1.512	1.780	1.401	3.005	7.698
Temdit	1.290	1.604	1.586	1.923	6.403
Toplam	2.802	3.384	2.987	4.928	14.101

Kaynak: Fethiye İlçe Emniyet Müdürlüğü

Fethiye İlçe Emniyet Müdürlüğü Pasaport Büro Amirliği Yabancılar Sınır Dışı İstatistikleri

2007	2008	2009	2010	Toplam
29	53	15	16	113

Kaynak: Fethiye İlçe Emniyet Müdürlüğü

Fethiye'de yaşayan yerleşik yabancı nüfusu 3.618'dir.

Fethiye İlçe Emniyet Müdürlüğü tarafından verilen Silah Ruhsatları Çeşitleri ve Sayıları

BELGENİN CİNSİ	2006 YILI	2007 YILI	2008 YILI	2009 YILI	2010 YILI
YİVSİZ TÜFEK RUHSATNAMESİ	117	172	174	197	428
SATIN ALMA BELGESİ	31	132	119	135	491
BULUNDURMA TABANCA (4. madde)	149	97	96	99	89
SES VE GAZ FİŞEĞİ ATABİLEN SİLAH RUHSATI	0	0	6	4	10

Kaynak: Fethiye İlçe Emniyet Müdürlüğü

FETHİYE TİCARET VE SANAYİ ODASI
FETHIYE CHAMBER OF COMMERCE & INDUSTRY

Sosyoekonomik Rapor 2010

www.fto.org.tr e-posta: info@fto.org.tr
Tel: 0 252 614 11 15

DESTİ 0252 614 34 35 / FETHİYE