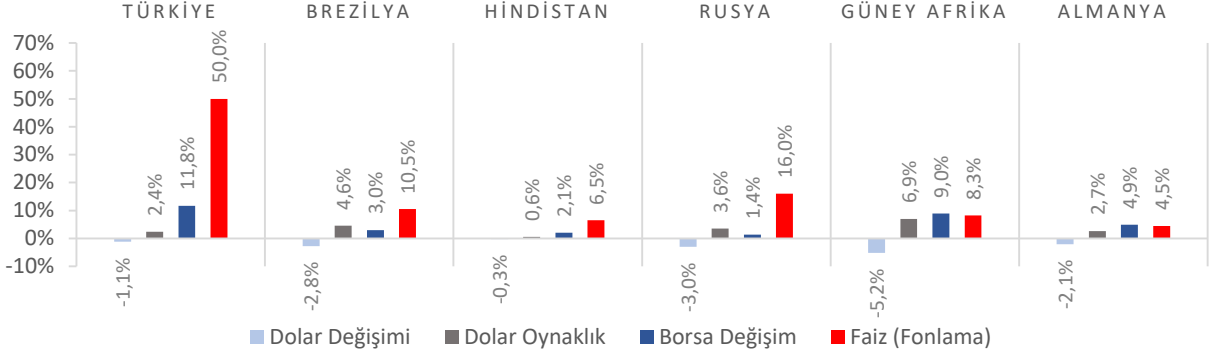


Dünya Piyasaları Son 4 Hafta

Cari İşlemler Hesabı
(Milyon \$)
Ocak-Mart 2024

-10.855

Ocak-Mart 2023: -24.584

Ciro Endeksi
Değişimi
Mart 2024 (Yıllık)

%84,0

Mart 2023: %61,6

Tarım Ürünleri Üretici
Fiyat Endeksi
Değişimi
Nisan 2024 (Yıllık)

%60,77

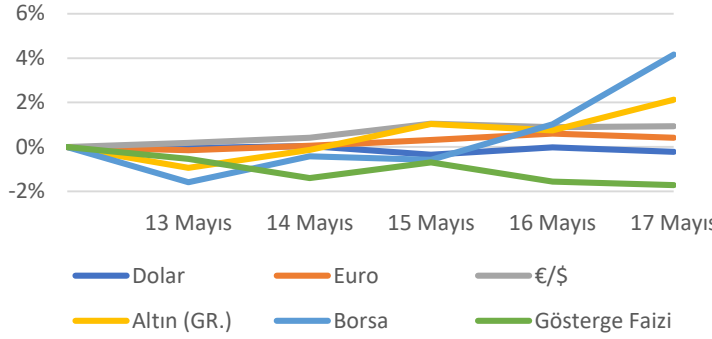
Nisan 2023: %50,89

Yeni Konutlar
Fiyat Endeksi
Değişimi
Mart 2024 (Yıllık)

%53,2

Mart 2023: %134,4

Türkiye Piyasaları-Haftalık Değişim

Ticaret Satış Hacim
Endeksi Değişimi
Mart 2024 (Yıllık)

%10,5

Mart 2024: %17,1

Hizmet Üretim
Endeksi Değişimi
Mart 2024 (Yıllık)

%6,8

Mart 2023: %5,2

Konut Satış
Sayısı
Ocak-Nisan 2024

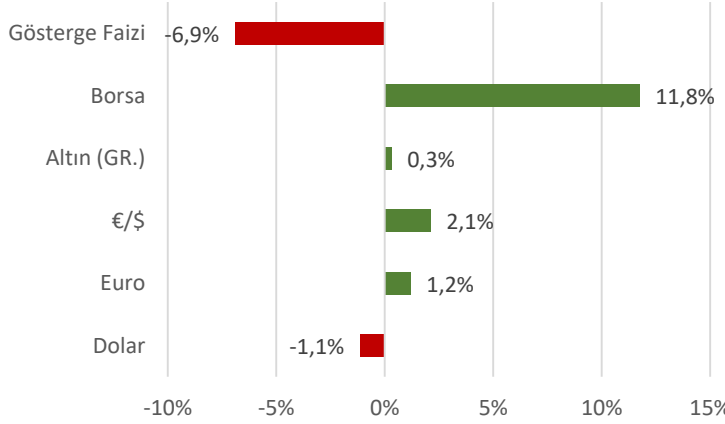
355.173

Ocak-Nisan 2023:
368.867Yeni Olmayan
Konutlar Fiyat
Endeksi Değişimi
Mart 2024 (Yıllık)

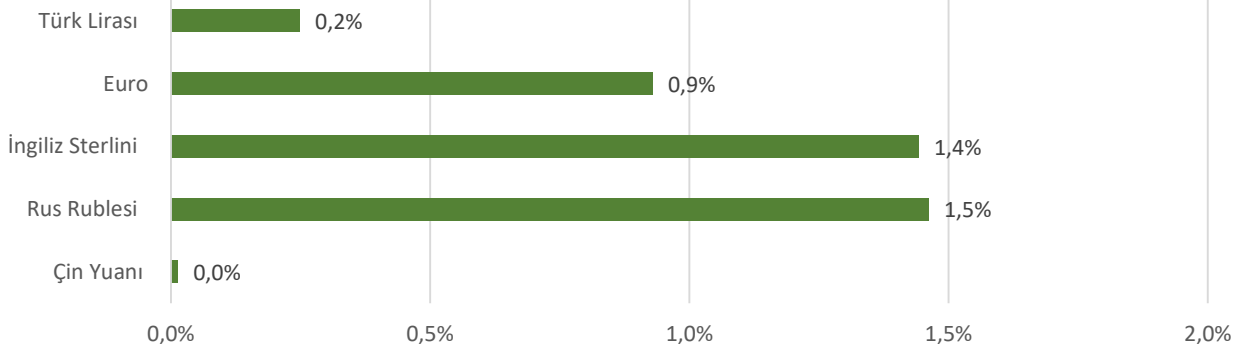
%52,5

Mart 2023: %132,1

Türkiye Piyasaları-Son 4 Haftalık Değişim



Para Birimlerinin ABD Doları'na Karşı Haftalık Değişimi



Ekonomide bu hafta ne oldu?

Yurtiçinde cari işlemler hesabı, yurtdışında ABD’de gerçekleşen tüketici ve üretici fiyat endeksleri konuşuldu.

Yurt İçi Gelişmeler

- Mart ayında cari işlemler hesabı 4.544 milyon \$ açık kaydetti. Altın ve enerji hariç cari işlemler hesabı 782 milyon \$ fazla verdi.
- Mart ayında ticaret satış hacmi, bir önceki yılın aynı ayına göre %10,5 artış gösterdi. Aynı ayda motorlu kara taşıtlarının ve motosikletlerin toptan ve perakende ticareti ile onarımı için satış hacmi %0,1 azaldı, toptan ticaret satış hacmi %9,4 arttı, perakende ticaret satış hacmi ise %19,4 arttı. Ticaret satış hacmi aylık %3 arttı, perakende satış hacmi aylık aynı kaldı.
- Mart ayında toplam ciro endeksi yıllık %84 arttı. Sektörler bazında incelendiğinde; sanayi sektörü ciro endeksi %70,8, inşaat ciro endeksi %130, ticaret ciro endeksi %85 ve hizmet ciro endeksi %95,3 arttı. Toplam ciro aylık %4,7 arttı.
- Mart ayında hizmet üretim endeksi bir önceki yılın aynı ayına göre %6,8 arttı. Aynı ayda ulaştırma ve depolama hizmetleri %6,3, konaklama ve yiyecek hizmetleri %1,8, bilgi ve iletişim hizmetleri %15, gayrimenkul hizmetleri %13, mesleki, bilimsel ve teknik hizmetler %7,4 ve idari ve destek hizmetleri ise %7 arttı. Hizmet üretim endeksi bir önceki aya göre aynı kaldı.
- Nisan 2024’te Tarım Ürünleri Üretici Fiyat Endeksi (Tarım-ÜFE), bir önceki aya göre %2,71, bir önceki yılın aynı ayına göre %60,77 arttı. Yıllık değişimin en yüksek olduğu alt grup %166,06 ile yağlı meyveler oldu.
- Mart 2024’te konut fiyat endeksi, bir önceki aya göre %1,2 artarken, bir önceki yılın aynı ayına göre nominal olarak %52 artış, reel olarak %9,8 azalış gösterdi.
- Nisan ayında konut satışları bir önceki yılın aynı ayına göre %11,8 azalarak 75 bin 569 oldu. Toplam konut satışları içinde ipotekli satışların payı %9,4 olarak gerçekleşti. Toplam konut satışları içinde ilk el konut satışının payı %31,9 oldu.

Yurt Dışı Gelişmeler

- Euro Bölgesi’nde Tüketici Fiyat Endeksi (TÜFE) Nisan ayında yıllık bazda piyasa beklentilerine paralel olarak %2,4 yükseldi. Aylık bazda ise artış %0,6 oldu.
- ABD’de Tüketici Fiyat Endeksi (TÜFE) Nisan ayında yıllık bazda %3,4, aylık bazda %0,3 yükseldi.
- ABD’de Üretici Fiyat Endeksi (ÜFE) Nisan ayında aylık bazda %0,5 ile piyasa beklentilerinin üzerinde artış kaydetti. Endeks yıllık bazda ise %2,2 arttı.
- ABD’de perakende satışlar Nisan ayında aylık bazda değişmezken, yıllık bazda %3,04 yükseldi.
- ABD’de Philadelphia Fed İmalat Endeksi Mayıs ayında 4,5 ile 7,7 olan beklentilerin altında gerçekleşti.
- ABD’de geçtiğimiz hafta işsizlik haklarından yararlanma başvuruları 222 bin oldu. Piyasa beklentileri 219 bin kişi olması yönündeydi.

20 Mayıs 2024 Pazartesi	21 Mayıs 2024 Salı	22 Mayıs 2024 Çarşamba	23 Mayıs 2024 Perşembe	24 Mayıs 2024 Cuma	25 Mayıs 2024 Cumartesi	26 Mayıs 2024 Pazar
Yurt Dışı Üretici Fiyat Endeksi Açıklanacak	Tarım Girdi Fiyat Endeksi Açıklandı		Tüketici Güven Endeksi Açıklanacak	TOBB Kurulan ve Kapanan Şirket İstatistikleri Açıklanacak		