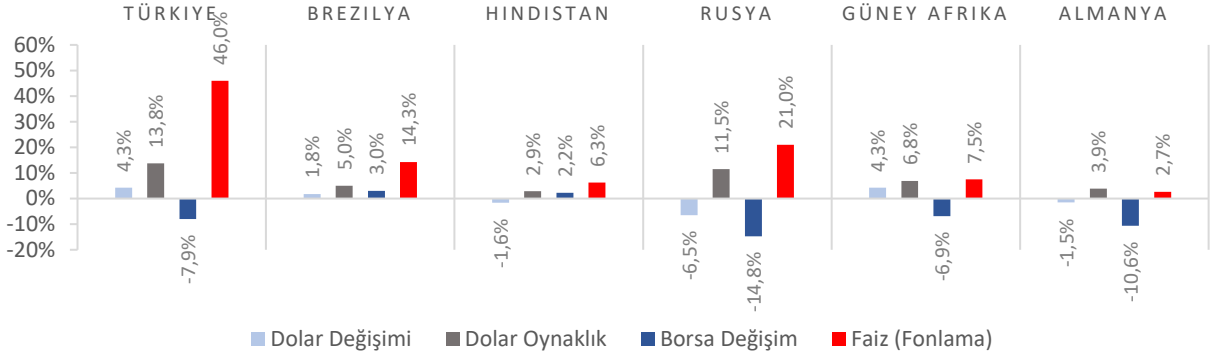


Dünya Piyasaları Son 4 Hafta

Tüketici Fiyat Endeksi Değişimi
 Mart 2025 (Yıllık)

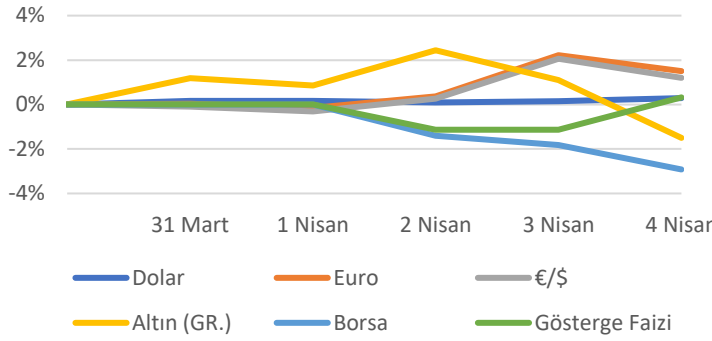
%38,10

Mart 2024: %68,50

Yurt İçi Üretici Fiyat Endeksi Değişimi
 Mart 2025 (Yıllık)

%23,50

Mart 2024: %51,47

Türkiye Piyasaları-Haftalık Değişim

Tüketici Fiyat Endeksi Değişimi
 Mart 2025 (Aylık)

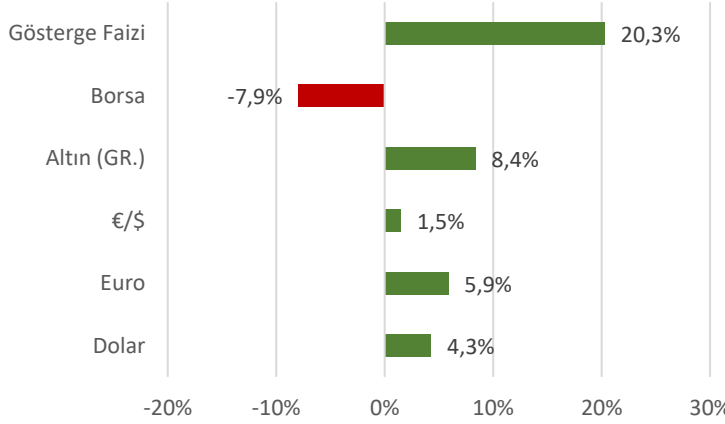
%2,46

Şubat 2025: %2,27

Yurt İçi Üretici Fiyat Endeksi Değişimi
 Mart 2025 (Aylık)

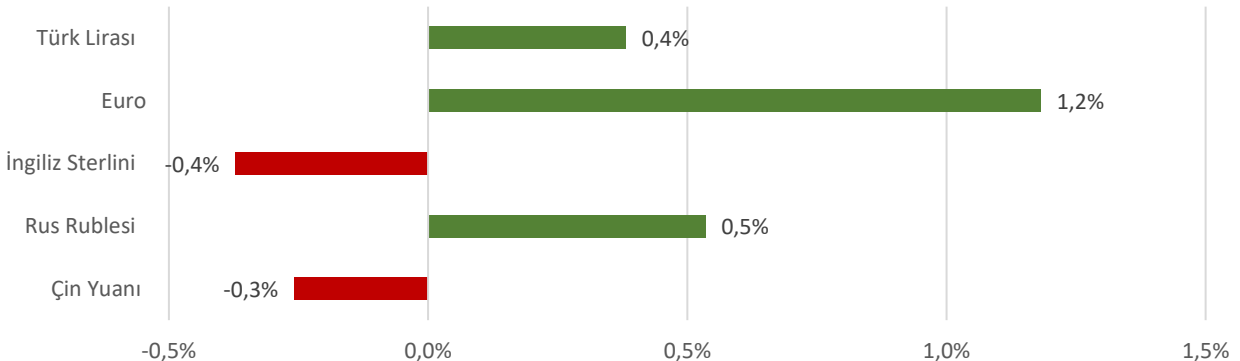
%1,88

Şubat 2025: %2,12

Türkiye Piyasaları-Son 4 Haftalık Değişim

PMI
Endeksi
 Mart 2025

47,3

Mart 2024: 50,0

Para Birimlerinin ABD Doları'na Karşı Haftalık Değişimi


Ekonomide bu hafta ne oldu?

Yurtiçinde tüketici ve üretici fiyat endeksleri, yurtdışında ise Euro Bölgesi ve ABD'de açıklanan nihai PMI verileri konuşuldu.

Yurt İçi Gelişmeler

- Mart ayında Tüketici Fiyat Endeksi (TÜFE) bir önceki aya göre %2,46, bir önceki yılın aynı ayına göre %38,1 arttı. En yüksek ağırlığa sahip 3 ana harcama grubunun yıllık değişimleri; gıda ve alkolsüz içeceklerde %37,12 artış, ulaşımda %21,59 artış ve konutta %68,63 artış olarak gerçekleşti.
- Mart ayında Yurt İçi Üretici Fiyat Endeksi (Yi-ÜFE) bir önceki aya göre %1,88, bir önceki yılın aynı ayına göre %23,5 arttı. İmalat sektöründe Yurt İçi Üretici Fiyat Endeksi yıllık %23,14, aylık %2,12 arttı.
- Mart ayında İmalat Satın Alma Müdürleri Endeksi (PMI) 47,3 düzeyinde gerçekleşti. Endeks, Şubat ayındaki 48,3 seviyesine göre azalma kaydederek 2024'ün Ekim ayından bu yana en düşük değeri aldı.

Yurt Dışı Gelişmeler

- Euro Bölgesi'nde Hizmet Satın Alma Müdürleri Endeksi (PMI) Mart ayı nihai verisi 0,6 puan yukarı yönlü revize edilerek 51,0 seviyesinde gerçekleşti.
- Euro Bölgesi'nde İmalat Satın Alma Müdürleri Endeksi (PMI) Mart ayı nihai verisi 0,1 puan aşağı yönlü revize edilerek 48,6 değerini aldı.
- Euro Bölgesi'nde Tüketici Fiyat Endeksi (TÜFE) Mart ayı öncü verisi bir önceki aya kıyasla %0,6, bir önceki yılın aynı ayına kıyasla ise %2,2 arttı.
- Euro Bölgesi'nde Üretici Fiyat Endeksi (ÜFE) Şubat ayında aylık bazda %0,2, yıllık bazda %3 yükseldi.
- ABD'de Üretim Satın Alma Müdürleri Endeksi (PMI) Mart ayı nihai verisi 50,2 ile öncü verinin 0,4 puan üzerinde gerçekleşti. Endeks, bir önceki aya kıyasla 2,5 puan geriledi.
- ABD'de ISM İmalat Satın Alma Müdürleri Endeksi (PMI) Mart ayında 49,0 puana gerilerken, 49,5 olan piyasa beklentilerinin az altında gerçekleşti.
- ABD'de ISM İmalat Dışı Satın Alma Müdürleri Endeksi (PMI) Mart ayında bir önceki aya göre 2,7 puan azalışla 50,8 seviyesine gerilese de eşik değer üzerinde kaydedildi.
- ABD'de geçtiğimiz hafta işsizlik haklarından yararlanma başvuruları 219 bin seviyesinde gerçekleşti. Piyasa beklentileri 225 bin olması yönündeydi.

07 Nisan 2025
PazartesiTOBB Sanayi
Kapasite Raporları
Açıklanacak08 Nisan 2025
SalıHazine Nakit
Gerçekleşmeleri
Açıklanacak09 Nisan 2025
Çarşamba10 Nisan 2025
PerşembeSanayi Üretim
Endeksi
Açıklanacak11 Nisan 2025
CumaTicaret Satış
Hacim Endeksi
Açıklanacak12 Nisan 2025
Cumartesi13 Nisan 2025
Pazar