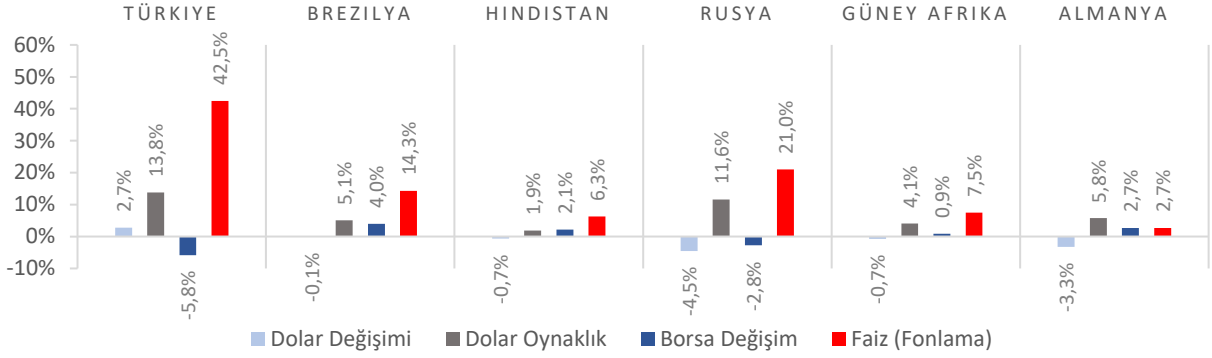


Dünya Piyasaları Son 4 Hafta

Tüketici Güven Endeksi
 Mart 2025

85,9

Mart 2024: 79,4

Yurt Dışı Üretici Fiyat Endeksi Değişimi
 Şubat 2025 (Yıllık)

%20,08

Şubat 2024: %62,38

Yeni Konutlar Fiyat Endeksi Değişimi
 Şubat 2025 (Yıllık)

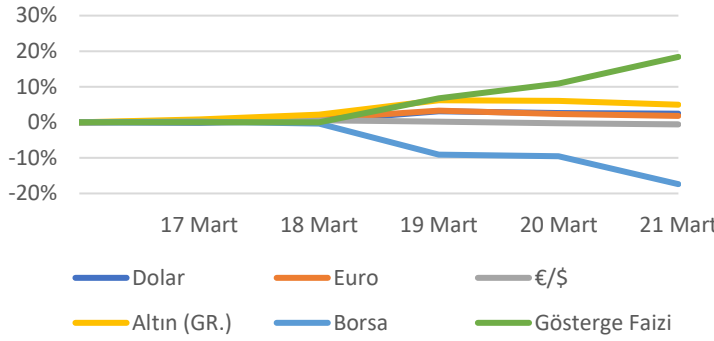
%33,55

Şubat 2024: %66,98

Kurulan Şirket Sayısı
 Ocak-Şubat 2025

23.398

Ocak-Şubat 2024: 23.807

Türkiye Piyasaları-Haftalık Değişim

Tarım Ürünleri Üretici Fiyat Endeksi Değişimi
 Şubat 2025 (Yıllık)

%29,89

Şubat 2024: %58,29

Tarımsal Girdi Fiyat Endeksi Değişimi
 Ocak 2025 (Yıllık)

%30,49

Ocak 2024: %45,11

Yeni Olmayan Konutlar Fiyat Endeksi Değişimi
 Şubat 2025 (Yıllık)

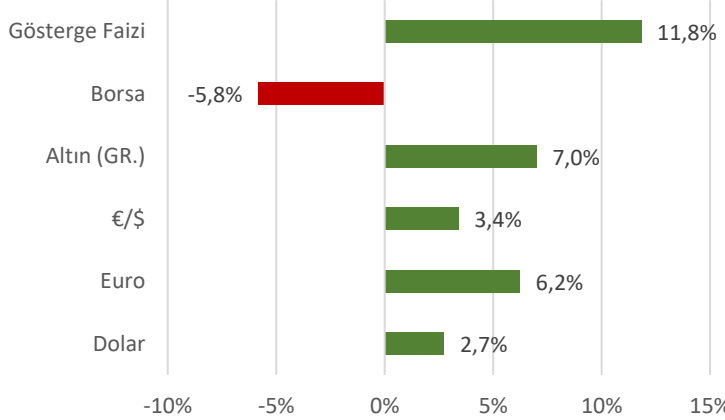
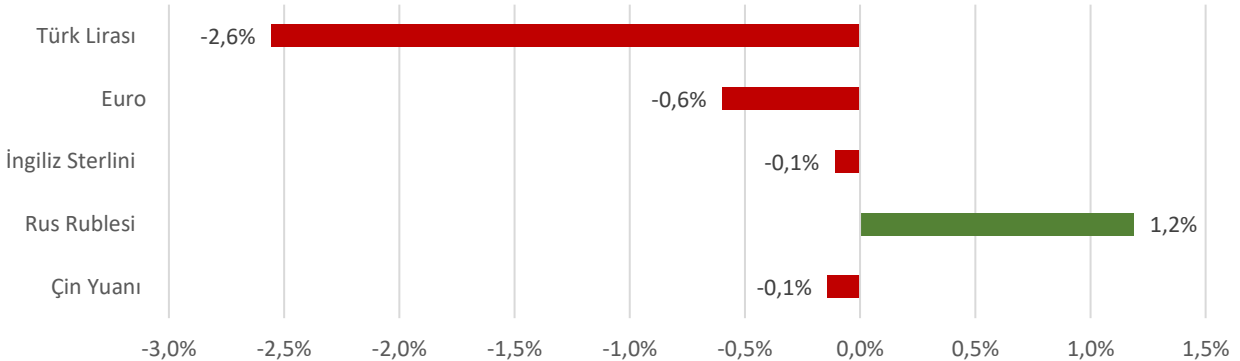
%31,17

Şubat 2024: %64,65

Kapanan Şirket Sayısı
 Ocak-Şubat 2025

7.326

Ocak-Şubat 2024: 7.727

Türkiye Piyasaları-Son 4 Haftalık Değişim

Para Birimlerinin ABD Doları'na Karşı Haftalık Değişimi


Ekonomide bu hafta ne oldu?

Yurtiçinde yaşanan gelişmeler doğrultusunda USD/TL ve EUR/TL kurlarındaki dalgalanmalar, yurtdışında ise Euro Bölgesi'nde açıklanan Tüketici Fiyat Endeksi konuşuldu.

Yurt İçi Gelişmeler

- Hanehalkı İşgücü Araştırması sonuçlarına göre; 15 ve daha yukarı yaştaki kişilerde işsiz sayısı 2024 yılında bir önceki yıla göre 151 bin kişi azalarak 3 milyon 113 bin kişi oldu. İşsizlik oranı ise 0,7 puan azalarak %8,7 seviyesinde gerçekleşti. Zamana bağlı eksik istihdam, potansiyel işgücü ve işsizlerden oluşan atıl işgücü oranı 2024 yılında bir önceki yıla göre 3,9 puan artarak %26,7 oldu.
- Şubat ayında 82,1 olan mevsimsellikten arındırılmış Tüketici Güven Endeksi, Mart 2025'te bir önceki aya göre %4,6 artarak 85,9 seviyesinde gerçekleşti. Aynı dönemde hanenin maddi durumu endeksi %8,2 arttı, hanenin maddi durum beklentisi endeksi %2 arttı, genel ekonomik durum beklentisi endeksi %6,7 arttı.
- Şubat 2025'te Tarım Ürünleri Üretici Fiyat Endeksi (Tarım-ÜFE), bir önceki aya göre %2,7, bir önceki yılın aynı ayına göre %29,89 arttı. Yıllık değişimin en yüksek olduğu alt grup %166,37 artış ile turunçgiller, aylık değişimin en yüksek olduğu alt grup %13,95 artış ile tropikal ve subtropikal meyveler oldu.
- Ocak 2025'te Tarımsal Girdi Fiyat Endeksi (Tarım-GFE) yıllık %30,49, aylık %5,89 arttı. Yıllık değişimin en yüksek olduğu alt grup %50,09 artış ile tohum ve dikim materyali, aylık değişimin en yüksek olduğu alt grup %32,87 artış ile veteriner harcamaları oldu.
- Şubat ayında Yurt Dışı Üretici Fiyat Endeksi (YD-ÜFE) yıllık %20,08, aylık %2,05 arttı. Sanayinin iki sektörünün yıllık değişimleri; madencilik ve taş ocakçılığında %23,12 artış, imalatta %20,03 artış olarak gerçekleşti.
- Şubat 2025'te konut fiyat endeksi, bir önceki aya göre %2,8 artarken, bir önceki yılın aynı ayına göre nominal olarak %31,3 artış, reel olarak %5,6 azalış gösterdi.
- Şubat ayında bir önceki yılın aynı ayına göre kurulan şirket sayısı* %6,7 azalışla 10.625, kapanan şirket sayısı* ise %20,7 azalışla 3.117 oldu.
- Ocak ayında bir önceki yılın aynı ayına göre ihracat birim değer endeksi aynı kaldı, ihracat miktar endeksi %5,8 arttı. İthalat birim değer endeksi %1,1 azaldı, ithalat miktar endeksi %10,8 arttı.

Yurt Dışı Gelişmeler

- Euro Bölgesi'nde Tüketici Fiyat Endeksi (TÜFE) Şubat ayı nihai verisi aylık bazda %0,4, yıllık bazda %2,3 artış ile piyasa beklentisinin altında gerçekleşti.
- Fed, politika faizini beklentiler paralelinde %4,25-4,50 aralığında tuttu.
- ABD'de sanayi üretimi, Şubat ayında aylık bazda %0,7, yıllık bazda %1,44 arttı.
- ABD'de perakende satışlar, Şubat ayında aylık bazda %0,2 ile %0,6 olan piyasa beklentilerinin altında artış kaydetti.
- ABD'de mevsim etkilerinden arındırılmış ikinci el konut satışları Şubat ayında aylık bazda %4,2 artışla 4,26 milyona yükselerek 3,95 milyon olan piyasa beklentilerinin üzerinde gerçekleşti.
- ABD'de geçtiğimiz hafta işsizlik haklarından yararlanma başvuruları 223 bin seviyesinde gerçekleşti. Piyasa beklentileri 224 bin olması yönündeydi.

*"Şirket" ve "Gerçek Kişi Ticari İşletmesi" sayılarını kapsamaktadır.

24 Mart 2025 Pazartesi	25 Mart 2025 Salı	26 Mart 2025 Çarşamba	27 Mart 2025 Perşembe	28 Mart 2025 Cuma	29 Mart 2025 Cumartesi	30 Mart 2025 Pazar
	Hizmet, Perakende Ticaret ve İnşaat Güven Endeksleri Açıklanacak		Dış Ticaret İstatistikleri Açıklanacak	Ekonomik Güven Endeksi Açıklanacak		