



FETHİYE TİCARET VE SANAYİ ODASI
FETHİYE CHAMBER OF COMMERCE & INDUSTRY

Fethiye ve Seydikemer

Sosyo-Ekonomik Rapor



2017



FETHİYE TİCARET VE SANAYİ ODASI
FETHİYE CHAMBER OF COMMERCE & INDUSTRY

Fethiye ve Seydikemer
2017
Sosyo-Ekonomik Rapor

SUNUM : Ezgi Kullukçu
YAYINA HAZIRLAYAN : Halime Öztürk
TASARIM : Özge Dorman

İÇİNDEKİLER

1. TÜRKİYE EKONOMİSİ

- 9 • 2017 Türkiye Ekonomisine Genel Bakış

2. FETHİYE VE SEYDİKEMER HAKKINDA GENEL BİLGİLER

- 15 • Coğrafi Konum ve Yapı
17 • İklim ve Bitki Örtüsü
19 • Tarih
31 • Ulaşım

3. TOPLUMSAL VE KÜLTÜREL YAPI

- 34 • Nüfus
42 • İdari Yapı
49 • Eğitim
64 • Kültür ve Sanat
69 • Adalet
74 • Müftülük Hizmetleri
75 • Spor
80 • Sağlık

4. EKONOMİK YAPI VE MAKROEKONOMİK GÖSTERGELER

- 90 • Tarım ve Hayvancılık
104 • Ormancılık
106 • Denizcilik
109 • Kamu Gelirleri
120 • Sosyal Güvenlik
125 • Tüketici Sorunları ve Şikâyetleri
127 • Sanayi
129 • Para ve Banka
133 • Turizm
146 • Ticaret
153 • İhracat
158 • Doğal Kaynaklar ve Madencilik
160 • Çevre ve Şehircilik
161 • Sosyal Yardımlar

5. ALTYAPI SİSTEMLERİ VE DİĞER BİLGİLER

- 163 • Ulaştırma
172 • Haberleşme Hizmetleri
175 • Park ve Yeşil Alanlar

TEŞEKKÜR

Fethiye Ticaret ve Sanayi Odası
bu raporun hazırlanmasında değerli katkılarından dolayı

Muğla Valisi Esengül Civelek
Ve Muğla Eski Valisi Amir Çiçek
Fethiye Kaymakamı Muzaffer Şahiner
Sedikemer Kaymakamı Haktan Gökçekuyu
Başta olmak üzere, aşağıdaki bütün kişi ve kuruluşlara teşekkür ederiz.

Muğla Valiliği
Muğla Büyükşehir Belediyesi Başkanlığı
Fethiye Kaymakamlığı
Seydikemer Kaymakamlığı
Fethiye Belediyesi
Seydikemer Belediyesi
Fethiye Cumhuriyet Başsavcılığı
Muğla Barosu Başkanlığı
T.C. Enerji ve Tabii Kaynaklar Bakanlığı Maden İşleri Genel Müdürlüğü
Orman ve Su İşleri Bakanlığı IV.Bölge Müdürlüğü Muğla Şubesi
Muğla Aile ve Sosyal Politikalar İl Müdürlüğü
Fethiye Liman Başkanlığı
Göcek Liman Başkanlığı
Fethiye İlçe Emniyet Müdürlüğü
Seydikemer İlçe Emniyet Müdürlüğü
Muğla Bilim, Sanayi ve Teknoloji Müdürlüğü
Fethiye İlçe Gıda Tarım ve Hayvancılık Müdürlüğü
Seydikemer İlçe Gıda Tarım ve Hayvancılık Müdürlüğü
Fethiye Milli Emlak Servisi Şefliği
Seydikemer Milli Emlak Servisi Şefliği
Meteoroloji Müdürlüğü
Fethiye PTT Müdürlüğü
Fethiye Tüketici Sorunları Hakem Heyeti
Seydikemer Tüketici Sorunları Hakem Heyeti
Muğla İl Kültür ve Turizm Müdürlüğü
Fethiye Müftülüğü
Seydikemer Müftülüğü
Fethiye İlçe Nüfus Müdürlüğü
Seydikemer İlçe Nüfus Müdürlüğü
Fethiye Gençlik ve Spor Müdürlüğü
Seydikemer Gençlik ve Spor Müdürlüğü
Fethiye Orman İşletme Müdürlüğü
Seydikemer Orman İşletme Müdürlüğü
Fethiye Müze Müdürlüğü
Fethiye Esnaf ve Sanatkarlar Odası
Seydikemer Esnaf ve Sanatkarlar Odası
Fethiye İlçe Milli Eğitim Müdürlüğü
Seydikemer İlçe Milli Eğitim Müdürlüğü
Fethiye İlçe Sağlık Müdürlüğü
Seydikemer İlçe Sağlık Müdürlüğü
İMEAK Deniz Ticaret Odası Fethiye Şubesi
Fethiye Otogar İşletme Müdürlüğü
Sosyal Güvenlik Kurumu İl Müdürlüğü
DHMİ Dalaman Havalimanı Müdürlüğü
M.S.K. Üniversitesi Fethiye Sağlık Meslek Yüksek Okulu Müdürlüğü
M.S.K. Üniversitesi Fethiye İşletme Fakültesi Dekanlığı
M.S.K. Üniversitesi Fethiye Sağlık Bilimleri Fakültesi Dekanlığı
Fethiye Mal Müdürlüğü
Seydikemer Mal Müdürlüğü
Fethiye İlçe Halk Kütüphanesi Müdürlüğü
Ege İhracatçı Birlikleri
TÜRSAB Batı Akdeniz Yöre Yürütme Kuruluna
Fethiye Serbest Muhasebeci Mali Müşavirler Odası
TTMOB Mimarlar Odası Fethiye Temsilciliği
Şehir Plancıları Odası Muğla Şubesi
Fethiye Şoförler ve Otomobilciler Esnaf Odası
Seydikemer Ulaştırma Hizmetleri Esnaf Odası
Türk Eczacılar Birliği 32.Bölge Muğla Eczacılar Odası
Muğla Tabip Odası
TTMOB İnşaat Mühendisleri Odası Fethiye Temsilciliği
Fethiye Turizm Danışma Bürosu
Fethiye Sabit Seyyar Satıcılar ve Manavlar Esnaf Odası
Fethiye Esnaf ve Sanatkarlar Kredi ve Kefalet Kooperatifi
TTMOB Makine Mühendisleri Odası Denizli Şubesi Fethiye Temsilciliği
Emeği ve katkısı geçen diğer bütün kişi, kurum ve kuruluşlar.

2017 FETHİYE - SEYDİKEMER SOSYO-EKONOMİK RAPORU ÖNSÖZÜ

“Araştırmacılık, herkesin daha önce gördüklerini görüp bunlardan kimsenin düşünmediklerini bulup çıkarmaktır.”

“Albert Szent Gyorgyi”

Kamunun ve özel sektörün, yatırım planlarını sağlam temellere oturtarak başarıya ulaştırmasındaki en önemli husus fizibilite çalışmalarının güvenilir olmasıdır. Yeni yatırımlar için araştırma aşamasında pek çok etkeni göz önünde bulundurmak, doğru bilgilere, güvenilir kaynaklardan ulaşmak gerekir. Yatırım ortamının sağlıklı ve sürdürülebilir olması için de doğru bilgi ve güvenilir kaynak önem arz etmektedir. Yasa koyucu da bu ihtiyacın karşılanması amacıyla bilgiye kaynaklık etme görevini camiamıza vermiştir. Odamızın kuruluşunun dayanağı olan 5174 Sayılı Türkiye Odalar Ve Borsalar Birliği ile Odalar ve Borsalar Kanunu hazırlanırken, bölgenin sosyal, kültürel ve ekonomik durumuna ilişkin raporlar hazırlamak odalarımıza görev olarak verilmiştir. Söz konusu yasal yükümlülük doğrultusunda hazırlanan bu çalışma sadece bir görevi yerine getirme ya da yapmış olmak için yapma mantığının ötesinde hazırlanmıştır. Bölgemize ilişkin araştırmalarınıza güncel ve güvenilir bir kaynak olması amacıyla hazırlanan bu çalışma; üzerinde titizlikle çalışılan ve her yıl Odamızca geliştirilen bir kaynaktır.

Her yıl yayınladığımız Sosyo-Ekonomik Raporlar, TÜİK'ten alınan verilerin yanı sıra, bölgemizdeki ilgili kurumlardan alınan güncel verilere, bölgemize ilişkin en doğru bilgileri içeren bir doküman olarak yatırımcılarımıza yol gösteren bir çalışmadır. Bilindiği üzere, illere ait veriler, TÜİK başta olmak üzere pek çok kurum ve kuruluş tarafından düzenli olarak tutulmakta ve yayımlanmaktadır. Ancak maalesef tarım, ihracat, sağlık, turizm, bankacılık gibi ekonominin ana damarları olan sektörlerle ait veriler ilçe bazında tutulmamakta, bu da ilçelere özel raporların hazırlanmasını zorlaştırmaktadır. Raporumuzu hazırlarken bu engeli aşmak için kurum ve kuruluşlarla doğrudan yazışmalar yapıyor, ilçe özelinde verileri tek tek toparlamak için yoğun çaba sarfediyoruz. Ancak, bazı veri ve sayıların bilgi güvenliği açısından paylaşılabilmesi sebebiyle; vergi mükellefiyet bilgileri, ilçemize gelen turist sayıları gibi bir takım verilere yer verilememiş, raporumuz kurum ve kuruluşlardan alabildiğimiz bilgilerle kısıtlı kalmıştır. Bu durum, raporumuzda bölgemizin ekonomik durumunu net bir biçimde ortaya koymamızın önüne geçmekte; buna karşın İlçe Millî Eğitim, İlçe Gıda Tarım ve Hayvancılık, İlçe Sağlık Müdürlüklerimizden aldığımız bilgiler en azından belli sektörlerin durumuna ilişkin fikir yürütmenize, yorum yapmamıza yardımcı olmaktadır.

Raporumuzun hazırlanması sürecinde taleplerimizi geri çevirmeyerek bize katkı sağlayan Muğla Valiliği, Muğla Büyükşehir Belediyesi, Fethiye Kaymakamlığı, Seydikemer Kaymakamlığı, Fethiye Belediyesi ve Seydikemer Belediyesi başta olmak üzere tüm kurum ve kuruluşlara teşekkür eder; raporumuzun, kamu ve özel sektör yatırımlarına ışık tutmasını dilerim.

Osman ÇIRALI
Yönetim Kurulu Başkanı

KUŞBAKIŞI FETHİYE

Saat	Gmt + 02:00
Yüzölçümü*	931,55 km2
Orman Alanı	92.247 Hektar
Tarım Arazisi	14.083 Hektar
Kıyı Uzunluğu	167,84 km
Belediye Sayısı	1
Mahalle (Köy) Sayısı	41
Nüfusu	153.963
Kişi Başına Düşen Taşıt Sayısı	0,7
Okul Sayısı	121
Öğretmen Sayısı	2.317
Öğrenci Sayısı	31.055
Okuma-Yazma Oranı	%97,70
Müze Sayısı	1
Turistik Konaklama Tesisi Sayısı	332
Turistik Yatak Sayısı	30.726
Yerel Televizyon Sayısı	2
Yerel Radyo Sayısı	5



KUŞBAKIŞI SEYDİKEMER

Saat Gmt + 02.00

Yüzölçümü* 2.208 km²

Orman Alanı 195.605 Hektar

Tarım Arazisi 51.300 Hektar

Kıyı Uzunluğu 42,52km

Belediye Sayısı 1

Mahalle (Köy) Sayısı 65

Nüfusu 59.994

Kişi Başına Düşen Taşıt Sayısı 0,6

Okul Sayısı 63

Öğretmen Sayısı 698

Öğrenci Sayısı 9.025

Okuma-Yazma Oranı %97

Müze Sayısı -

Turistik Konaklama Tesisi Sayısı -

Turistik Yatak Sayısı -

Yerel Televizyon Sayısı

Yerel Radyo Sayısı -



TÜRKİYE EKONOMİSİ



1

TÜRKİYE EKONOMİSİNE GENEL BAKIŞ

Türkiye ekonomisinde 2000'li yılların başında yedi yıl üst üste yaşanan istikrarlı büyüme süreci küresel ölçekte yaşanan ekonomik ve finansal krizin etkisiyle 2009 yılında kesintiye uğramıştır. Küresel kriz sonrasında dünya ekonomisi yavaş büyüme eğilimi gösterirken, Türkiye ekonomisi izlenen mali ve sosyal politikalar, gerçekleştirilen yapısal reformlar sayesinde hızlı bir toparlanma sürecine girmiştir. 2011 yılında % 11,1 ile kriz sonrası dönemin en yüksek düzeyine ulaşan büyüme diğer yıllarda dalgalı ve dünya ortalamasının üzerinde bir seyir izlemiştir.

2016 yılında global ölçekte yaşanan durgunluk, jeopolitik ve siyasi gerginlikler ile yakın coğrafyamıza hakim olan savaş, darbe girişimi ve terör olaylarının etkisi ile büyüme hızı % 3,2 düzeyinde kalmıştır. Bu büyüme oranı krizden çıkış yılı olan 2009 sonrası gerçekleşen en düşük büyüme oranı olmuştur.

Büyümeye tekrar hız kazandırmak ve iktisadi faaliyetleri canlandırmak amacıyla bir dizi tedbir uygulamaya konulmuştur. Özel sektör işbirliği ile finansmana erişimi kolaylaştırma çalışmaları kapsamında TOBB Nefes Kredisi, KOSGEB ve Kredi Garanti Fonu aracılığıyla sağlanan krediler, vergi indirimleri, istihdam ve üretime yönelik teşvikler, üretim ve iç talebi destekleyerek ekonomideki güçlü büyümede etkili olmuş ve 2016 yılının son döneminden itibaren tekrar hızlı bir büyüme sürecine girilmiştir. Bu süreç 2017 yılı boyunca kesintisiz bir şekilde devam etmiştir.

Türkiye ekonomisi için 2018-2020 yıllarını kapsayan orta vadeli programda 2017 yılı büyüme hızı % 5,5 olarak tahmin edilirken, yıl sonunda beklentilerin üzerinde %7,4'lük bir büyüme hızına ulaşılmıştır. Türkiye G20 ülkeleri arasında ekonomisi en hızlı büyüyen ülke olmuştur. 2017 yılındaki bu yüksek oranlı büyümeye, uygulanan teşvik politikaları kapsamında sağlanan kredi kolaylıklar, vergi indirimleri, istihdam teşvikleri ile iç tüketimde ve yatırımlarda yaşanan canlanma, düşük baz etkisi ve küresel ekonomilerdeki canlanma katkı yapmıştır.

2017 yılında tarım sektörü katma değeri % 4,7, sanayi sektörü katma değeri % 9,2, inşaat sektörü katma değeri % 8,9 artmıştır. Ticaret, ulaştırma, konaklama ve yiyecek hizmeti faaliyetlerinin toplamından oluşan hizmetler sektörünün katma değerinde % 10,7 ve diğer hizmet faaliyetleri katma değerinde de % 5,5 artış olmuştur. Harcamalar yöntemiyle zincirlenmiş hacim endeksinde göre, 2017 yılında hane halkı nihai tüketim harcamaları % 6,1 ve devletin nihai tüketim harcamaları % 5,0 artmıştır. Böylece toplam tüketim harcamaları büyüme hızı 2016 yılına göre 1,2 puan artarak % 5,9 olurken, toplam sabit sermaye yatırımları büyüme hızı 5,1 puan artarak % 7,3 olmuştur.

2014 yılında 12.480 dolar ile en yüksek düzeyine ulaşan kişi başına GSYH, bu yıldan sonra düşüş eğilimine girmiştir. Raporun kapsadığı yıllar itibarıyla, 2015 yılında 11.019 dolara, 2016 yılında 10.883 dolara ve 2017 yılında 10.597 dolara gerilemiştir. Kişi başına GSYH'da meydana gelen düşüşte dolar kurunda meydana gelen hızlı artışın etkili olduğu değerlendirilmektedir.

Türkiye ekonomisindeki görece güçlü büyüme, sanayinin öncü göstergelerinden olan imalat sanayi kapasite kullanım oranlarına da yansımıştır. 2016 yılında % 77,4 seviyesinde olan imalat sanayi kapasite kullanım oranı, 2017 yılında 1,1 puanlık artışla % 78,5 seviyesine yükselmiştir. 2017 yılında imalat sanayi alt sektörlerinde en yüksek kapasite kullanımı % 86,3 ile motorlu kara taşıtı, treyler (römork) ve yarı treyler (yarı römork) imalatı sektöründe gerçekleşirken, onu sırasıyla % 84,6 ile kağıt ve kağıt ürünleri imalatı ve % 83,6 ile kok kömürü ve rafine edilmiş petrol ürünleri imalatı sektörleri takip etmiştir. Kapasite kullanım oranının en düşük olduğu alt sektörler ise % 58,6 ile deri ve ilgili ürünlerin imalatı, % 65,2 ile diğer imalatlar ve % 66,0 ile içeceklerin imalatı alt sektörleri olmuştur.

Tarım sektörü katma değerinde gerçekleşen büyüme ticaret borsaları işlem hacmine de olumlu şekilde yansımıştır. TOBB verilerine göre 2016 yılında 212.814 milyon TL olan ticaret borsaları işlem hacmi 2017 yılında % 17,4 artışla 249.892 milyon TL'ye yükselmiştir.

Türkiye Odalar ve Borsalar Birliği tarafından açıklanan sanayi kapasite raporu istatistiklerine göre, 2017 yılı sonu itibarıyla geçerliliği devam eden sanayi kapasite raporu sayısı, 2016 yılı sonunda geçerliliği devam eden kapasite raporu sayısına göre

% 10,4 azalarak 64.825'e gerilemiştir. Ana faaliyet gruplarına göre 2017 yılında geçerliliği devam eden en çok sanayi kapasite raporu bulunan faaliyet grubu, 8.863 kapasite raporu ile gıda ürünlerinin imalatı olurken, en az kapasite raporu bulunan faaliyet grubu ise 3 kapasite raporu ile ormancılık ile endüstriyel ve yakacak odun üretimi olmuştur.

Ekonominin önemli sektörlerinden biri olan inşaat sektörü, 2017 yılında kentsel dönüşüm uygulamaları ve markalı karma projelerdeki artıştan olumlu yönde etkilenmiştir. 2017 yılında yapılması planlanan inşaatlara ilişkin olarak belediyeler tarafından verilen yapı ruhsatları yüzölçümü cinsinden % 31,8 artarak 270.741 bin m² 'ye, ruhsata bağlanmış ve bitirilmiş inşaatlarla ilgili belediyelerce verilen yapı kullanma izin belgeleri toplam inşaat alanı % 6,6 artışla 161.119 bin m² 'ye yükselmiştir. Konut satışları, banka kredi faizlerinde yapılan indirimler ve sektöre hız kazandırmak adına başlatılan kampanyaların etkisiyle 2017 yılında ivme kazanarak % 5,1 artmıştır. Türkiye genelinde 473 bini ipotekli, 936 bini diğer yollarla olmak üzere 1.409 bin konut satış sonrası el değiştirmiştir.

TOBB tarafından yayınlanan bir başka istatistiğe göre, 2017 yılında 12.823'ü anonim, 60.024'ü limited, 13'ü kolektif, 2'si komandit olmak üzere toplam 72.862 şirket kurulmuştur. 2017 yılında toplam kurulan şirket sayısında % 14,4, gerçek kişi ticari işletme sayısında % 5,4 ve kooperatif sayısında % 17,1 artış gerçekleşmiştir.

2017 yılında bir önceki yıla göre kapanan anonim şirket sayısı % 1,8, limited şirket sayısı 28,0 artarken, kolektif şirket sayısı % 22,0, komandit şirket sayısı % 25,0 azalmış, böylece toplam kapanan şirket sayısı % 22,2 artarak 13.507 olmuştur. Kapanan gerçek kişi ticari işletme sayısı % 5,9, kooperatif sayısı ise % 8,6 azalmıştır.

Ekonominin genel görünümü ve gelişimine ilişkin en önemli göstergeler arasında yer alan protesto edilen senet ve karşılıksız çek sayısında olumlu gelişmeler yaşanmıştır. 2017 yılında protesto edilen senet sayısı % 7,6 azalarak 940 bine düşerken, karşılıksız çıkan çek sayısı da % 44,1 azalarak 435 bine gerilemiştir.

Turizm sektörü hain terör saldırıları ve darbe teşebbüsü, özellikle Rusya Federasyonu ile dış politikada yaşanan olumsuzluklar ve yakın coğrafyadaki savaşlar nedeniyle 2016 yılında zor bir dönem geçirmiştir. İçte ve dışta yaşanan bu olaylar ve yansımalarından dolayı yabancı ziyaretçilerin ülkemize olan ilgisi azalarak, daha güvenli olduğunu düşündükleri alternatif ülkelere kaymışlar, sektörde ciddi bir sıkıntı yaşanmıştır.

2017 yılında yakın coğrafyada devam eden savaşlar dışındaki olumsuzlukların ortadan kalkması ve Rusya Federasyonu ile olan ilişkilerin normalleşmesiyle turizm sektöründe önemli iyileşmeler kaydedilmiş ve ülkemizden çıkış yapan ziyaretçi sayısı % 23,1 artarak 38.620 bin kişiye, giriş yapan vatandaş sayısı % 12,6 artarak 8.887 bin kişiye yükselmiştir. Ülkemizden çıkış yapan ziyaretçiler sıralamasında ilk 20'de bulunan ülkeler içinde en fazla artış Rusya Federasyonu'nda olmuş, onu Irak ve İran izlemiştir. Çıkış yapan ziyaretçilerin en çok azalış gösterdiği ülkeler sırasıyla ABD, Danimarka ve Hollanda olmuştur.

Turizm geliri % 18,9 artarak 26.284 milyon dolara, turizm gideri % 1,7 artarak 5.137 milyon dolara, net turizm geliri de % 24,0 artarak 21.147 milyon dolara yükselmiştir.

2017 yılında verilen 7.478 adet teşvik belgesi ile 177.899 milyon TL tutarında sabit yatırımla 226.569 kişiye istihdam sağlanması amaçlanmıştır. Teşvik belgesine bağlanan sabit yatırımlar içinde en büyük payı % 57,1 ile enerji sektörü almış, imalat sanayi sektörü % 22,1, hizmetler sektörü % 18,5, madencilik sektörü % 1,2 ve tarım sektörü % 1,1'lik paylar ile onu takip etmiştir. 2017 yılında toplam 7.478 yatırım teşvik belgesinin, 338'i yabancı sermayeli ve 7.140'ı yerli sermayeli yatırımlara verilmiştir.

Türkiye Cumhuriyet Merkez Bankası (TCMB) 2006 yılından beri uygulanmakta olan açık enflasyon hedeflemesi çerçevesinde, enflasyonu hedefle uyumlu seviyelerde tutmayı amaçlarken, 2010 yılından itibaren finansal istikrarı da gözetmektedir.

2017-2019 dönemi için Tüketici Fiyat Endeksinin (TÜFE) yıl sonlarındaki yıllık değişim oranı olarak kullanılan enflasyon hedefini, Orta Vadeli Program kapsamında Hükümet ile varılan mutabakatla uyumlu olarak "2017 Yılı Para ve Kur Politikası" metninde % 5,0 olarak belirlemiştir.

2017 yılı sonunda enflasyon, hedefin 6,92 puan üzerinde % 11,92 düzeyinde gerçekleşmiş ve belirsizlik aralığı 4,92 puan aşmıştır. TCMB enflasyonun belirgin olarak hedefin üzerinde gerçekleşmesinde etkili olan temel unsurları; Türk lirasındaki yüksek değer kaybı, ithalat fiyatlarındaki yükseliş, gıda ve alkolsüz içecekler fiyatlarındaki gelişmeler ve iktisadi faaliyetteki güçlü seyir

yanında, orta vadeli enflasyon beklentilerindeki artış ve fiyatlama davranışlarındaki bozulmayı göstermiştir.

Ana harcama grupları itibarıyla en yüksek fiyat artışları sırasıyla % 18,24 ile ulaştırma, % 13,79 ile gıda ve alkolsüz içecekler ve % 12,77 ile çeşitli mal ve hizmetler grubunda olmuştur. En düşük fiyat artışı ise % 1,41 ile haberleşme, % 2,86 ile alkollü içecekler ve tütün, % 8,38 ile eğlence ve kültür grubunda gerçekleşmiştir.

2017 yılında işlenmemiş gıda ürünleri, enerji, alkollü içecekler ve tütün ile altın hariç tutularak hesaplanan B çekirdek enflasyon endeksi % 12,28, enerji, gıda ve alkolsüz içecekler, alkollü içkiler ile tütün ürünleri, altın hariç tutularak hesaplanan C çekirdek enflasyon endeksi % 12,30 artmıştır.

2017 yılında Türk lirasındaki değer kaybı ve girdi fiyatlarındaki artışın etkisi ile Yurt İçi Üretici Fiyat Endeksi % 15,47 artmıştır. Üretici fiyatlarındaki bu artış fiyatlar üzerinde maliyet yönlü baskı yapmıştır.

TCMB enflasyon hedeflemesinin para politikasının temelinde yer aldığı, fiyat istikrarına odaklı para politikası duruşunun konduğu bir politika uygulamaya 2017 yılında da devam etmiştir. Enflasyon beklentileri, fiyatlama davranışları ve enflasyonu etkileyen diğer bütün unsurlardaki gelişmeler, para politikası kararlarının oluşturulmasında etkili olmuştur. Enflasyon oranının % 5 olarak belirlenen hedef çerçevesinde gerçekleşmesinin yanında fiyat istikrarının korunması da para politikasının temel amacını oluşturmuştur.

TCMB bu amaca yönelik olarak 2017 yılında geleneksel politika araçlarının yanında, yeni politika çerçevesinde geliştirilen araçları kullanmaya, döviz ve Türk lirası likiditesini dengeleyici uygulamalara devam etmiştir.

TCMB 2016 yılının Kasım ayında küresel belirsizliklerdeki artış ve döviz kurlarında yaşanan dalgalanmanın oluşturduğu riskleri gözönünde bulundurarak parasal sıkılaştırmaya gitmiştir. Döviz kurlarındaki aşırı hareketliliğin devam etmesinin enflasyon üzerinde yukarı yönlü risk oluşturması üzerine, enflasyon görünümündeki bozulmayı sınırlandırmak için 2017 yılı Ocak ayında parasal sıkılaştırma güçlendirilmiştir.

2017 yılında para politikası uygulaması bu çerçevede yürütülürken, bir önceki yıla göre para arzı artış oranları 2016 yılının gerisinde kalmıştır. M1 para arzı % 17,6 artışla 449.632 milyon TL, M2 para arzı % 15,5 artışla 1.624.675 milyon TL ve M3 para arzı %15,5 artışla 1.675.831 milyon TL olmuştur. Mevduat bankalarındaki toplam mevduat %17,2'lik artışla 1.626.205 milyon TL, tasarruf mevduatı % 14,4'lük artışla 544.428 milyon TL, ticari kurumlar mevduatı % 3,5'lik artışla 222.506 milyon TL, resmi kurumlar mevduatı % 33,5'lik artışla 78.309 milyon TL, döviz tevdiat hesapları % 26,1'lik artışla 646.307 milyon TL'ye yükselirken, diğer kurumlar mevduatı % 2,2'lik azalışla 37.279 milyon TL'ye gerilemiştir.

TCMB'nin 2017 yılı başlarında finansal sistemi destekleyici teşvik ve tedbirlerinin etkisiyle artış eğilimi gösteren ticari krediler, yılın son çeyreğinde dengelenme sürecine girmiştir. Hazine destekli Kredi Garanti Fonu (KGF) kefalet imkanının önceden belirlenen limitlere yaklaşması ticari kredilerin hız kesmesinde etkili olmuştur. İktisadi faaliyetlerdeki olumlu görünüm, iç talepteki artış özellikle tüketici kredilerinin artışını desteklemiştir. Konut, beyaz eşya ve mobilya sektöründeki KDV indiriminin sona ermesi tüketici kredilerinin artış hızını geriletmiştir. 2017 yılında toplam banka kredileri % 21,1 artışla 1.971.683 milyon TL'ye yükselmiştir.

Küresel ekonomide beklenen canlanmanın sağlanamaması, büyümenin sınırlı düzeyde kalması, küresel ekonomik riskler ve jeopolitik gelişmeler piyasaları olumsuz etkilemiştir. Amerikan Merkez Bankası (Fed)'in tek faiz artırımıyla yetinmesi, ABD'de başkanlık seçimi ve Brexit kararı 2016 yılında küresel piyasaları etkileyen en önemli unsurlar olmuştur.

2016 yılının ikinci yarısından itibaren küresel iktisadi faaliyetler toparlanmaya başlamış ve bu toparlanma 2017 yılında da devam etmiştir. Finansal koşullardaki görece iyileşme, büyümeyi destekleyici politikalar, emtia fiyatlarındaki artış piyasalarda olumlu bir hava yaratmış, yatırımcıların risk iştahı artmıştır. Bu olumlu gelişmeler küresel hisse senedi piyasalarını da olumlu şekilde etkilemiştir.

2016 yılında terör olayları, başarısız darbe girişimi, jeopolitik gerginlikler gibi nedenlerle Türkiye'ye yönelik duyulan kaygılar 2017 yılında azalmış, ekonomideki büyümenin devam etmesi sermaye girişlerini artırmıştır. 2016 yılını 78.138,7 seviyesinde tamamlayan Borsa İstanbul (BIST) 100 Endeksi 2017 yılını 115.333,0 seviyesinde kapatmıştır. Borsa İstanbul toplam işlem

hacmi 2017 yılında % 44,8 artarak 1.013.562 milyon TL'den 1.468.001 milyon TL'ye yükselmiştir.

2017 yılında Borsa İstanbul'da hisse senedi portföyü bulunan yerli yatırımcı sayısı 2016 yılına göre % 4,9 artarak 1.081.334'e, yabancı yatırımcı sayısı % 0,9 artarak 9.569'a yükselmiştir. Böylece 2017 yılında BİST'de yatırım yapan toplam yatırımcı sayısı 2016 yılına göre % 4,8 artarak 1.090.903 olmuştur. 2017 yılında yerli ve yabancı yatırımcı sayılarına paralel olarak portföy değerleri artmıştır. Yerli yatırımcıların BİST'deki portföy değeri % 35,8 artarak 122.614 milyon TL, yabancı yatırımcıların portföy değeri % 48,4 artarak 232.261 milyon TL, toplam portföy değeri de % 43,8 artarak 354.875 milyon TL olmuştur. Borsa İstanbul'da yatırım yapan toplam yatırımcı sayısı içinde geçen yılda olduğu gibi yerli yatırımcıların payı % 99,1, yabancı yatırımcıların payı % 0,9 olurken, portföy değerine göre yerli yatırımcıların payı % 34,6, yabancı yatırımcıların payı % 65,4 olmuştur.

Orta Vadeli Mali Planda (2017-2019) maliye politikasının, ekonomi politikası temel amaç ve öncelikleriyle uyumlu olarak ekonomik istikrarın korunmasına, büyüme potansiyelinin yukarı çekilmesine, cari açığın kontrol altında tutulmasına, yurt içi tasarrufların ve yatırımların teşvikine katkı verecek şekilde uygulanacağı belirtilmiştir. Maliye politikasının sürdürülebilirliği gözetilirken, kamu maliyesi alanında elde edilen kazanımların korunması ve kamu kesimi borçlanma gereğinin azaltılması amaçlanmıştır. Merkezi yönetim bütçesi kaynaklarının bu amaçlar doğrultusunda tahsis edilmesi, ekonomik ve verimli bir şekilde kullanılması hedeflenmiştir. Mali disiplinin yapısal reformlarla desteklenmeye devam edileceği ifade edilmiştir. Orta Vadeli Programda (2017-2019) kamu kesimi genel dengesinin GSYH'ya oranının 2017 yılı sonunda % 1,5 açık vermesi ve Program dönemi sonunda % 0,9'a gerilemesi öngörülmüştür. 2017 yılında maliye politikası bu çerçevede uygulanmıştır.

Önceki yıllarda TCMB tarafından yürütülen sıkı para politikasına paralel olarak, sıkı maliye politikası uygulanırken, 2017 yılında ekonomik faaliyetlerde görülen yavaşlamanın giderilerek ekonominin canlandırılması amacıyla maliye politikasında nispeten gevşeme gözlenmiştir. Yeni vergi teşvikleri, destekleri ve vergi indirimleri yoluyla üretim, yatırım ve istihdamın artırılması, iktisadi faaliyetlerin canlandırılması hedeflenmiştir.

Yıl sonunda bütçe gelir ve giderleri tahminlerin üzerinde gerçekleşmiştir. Bütçe gelirleri bir önceki yıla göre % 13,8 artarak 630.349 milyon TL'ye, bütçe giderleri %16,0 artarak 677.722 milyon TL'ye, bütçe açığı % 58,3 artarak 47.373 milyon TL'ye yükselmiştir. Bütçe gelirlerinin giderleri karşılama oranı % 93,0 olmuştur. Cari transferler, yatırım giderleri ve faiz harcamaları bütçe gerçekleştirmelerini olumsuz etkilerken, vergi gelirlerindeki artış olumlu yönde etkilemiştir.

2017 yılında merkezi yönetim bütçe gelirlerinin bütçe giderlerinden daha küçük oranda artması bütçe açığı artış hızını bir önceki yıl değerinin iki katının üzerine taşımıştır. Bütçe dengesinde görülen bozulma borç istatistiklerine olumsuz şekilde yansımıştır.

Son üç yıllık verilerden merkezi yönetim toplam borç stokunun giderek artan bir hızla yükseldiği görülmektedir. Merkezi yönetim iç borç stokunun da son yılı kuvvetli olmak üzere artan bir hızla yükseliş eğiliminde olduğu, dış borç stokunun ise 2017 yılında artış hızında yaşanan düşüş ile yukarı yönelen toplam borç stokundaki artışı baskıladığı dikkat çekmektedir.

Merkezi yönetim iç borç stoku % 14,3 artışla 535.448 milyon TL'ye, dış borç stoku %17,1 artışla 341.038 milyon TL'ye yükselirken, toplam borç stoku da % 15,3 artarak 876.486 milyon TL olmuştur.

Türkiye Cumhuriyet Merkez Bankası (TCMB), 2001 yılı başından itibaren uygulamakta olduğu dalgalı döviz kuru uygulamasını 2017 yılında da devam ettirmiştir. Dalgalı kur uygulamasında döviz kurları arz ve talep koşullarınca belirlenmektedir. Döviz arz ve talebini iktisadi temeller, uygulanan para ve maliye politikaları, uluslararası gelişmeler ve beklentiler etkilemektedir. TCMB'nin nominal veya reel bir döviz kuru hedefi bulunmamaktadır. Döviz kuru bir politika aracı olarak kullanılmazken, döviz kurundaki oynaklığın arttığı ve finansal istikrar açısından risk oluşturduğu durumlarda, elindeki araçlarla gerekli tepkiyi vermektedir. Kur riski iktisadi birimler tarafından yönetilmektedir. 2017 yılında döviz kuru politikası bu ilkeler çerçevesinde yürütülmüştür.

Türk lirası 2017 yılında da küresel konjonktür ve yurtiçindeki gelişmelerin etkisiyle yabancı ülke paraları karşısında değer kaybına uğramıştır. Yıl sonunda yıllık ortalama değerlere göre nominal olarak Türk lirası karşısında Amerikan doları % 20,8 değer kazanarak 3,64494 TL'ye, Euro % 23,3 değer kazanarak 4,11388 TL'ye, İngiliz sterlini %15,0 değer kazanarak 4,68748 TL'ye, Japon yeni % 16,9 değer kazanarak 3,24099 TL'ye yükselmiştir.

Küresel ekonominin durgunluktan çıkarak toparlanma sürecine girmesi ve dünya ticaret hacminde görülen büyüme, diğer

gelişmekte olan ülkelerde olduğu gibi Türkiye'nin dış ticaretinde de yukarı yönlü etki yapmıştır. İhracatta iki, ithalatta ise üç yıldır yaşanan düşüş yerini çift haneli artışlara bırakmıştır.

İhracatımızın yarıya yakın bir bölümünü gerçekleştirdiğimiz AB ülkeleri ekonomilerinin toparlanmaya başlaması, komşu ülke pazarlarında yaşanan büyüme, siyasi ve jeopolitik risklerin görece de olsa azalması 2017 yılı ihracatımızı olumlu yönde etkilemiştir. Bunun yanında Euro/dolar paritesinde ve emtia fiyatlarındaki artış ile büyüme ve ihracata yönelik olarak uygulamaya konulan teşvikler, ihracat artışını destekleyen diğer unsurlar olmuştur. Son iki yılda küçülen ihracat 2017 yılında yüksek oranlı bir artış göstererek 2014 yılında ulaştığı tarihi düzeye oldukça yaklaşmıştır.

2014 yılından bu yana ithalatta görülen gerileme 2017 yılında yerini artışa bırakmıştır. Bu artış büyük ölçüde, iktisadi faaliyetlerdeki canlanmayla birlikte üretim ve iç talepteki artış, OPEC'in petrol üretimini kısıma kararı, Ortadoğu'da süren siyasi gerginlikler ve çatışmaların etkisiyle petrol fiyatlarındaki yükseliş ile emtia ve altın ithalatındaki artıştan kaynaklanmıştır. İthalattaki artışta ihracatımızın büyük ölçüde ithal girdiye ve ara malına dayalı olması da etkili olmuştur.

İhracat 2017 yılında 2016 yılına göre % 10,2 artarak 142.530 milyon dolardan 157.020 milyon dolara yükselirken, ithalat % 17,7 artarak 198.618 milyon dolardan 233.800 milyon dolara yükselmiştir. İthalatın ihracattan daha hızlı artmasına bağlı olarak dış ticaret açığı % 36,9 genişleyerek 76.780 milyon dolar olmuştur. Dış ticaret hacmi % 14,6 artarak 341.148 milyon dolardan 390.819 milyon dolara yükselmiştir. İhracatın ithalatı karşılama oranı 4,6 puan azalarak % 67,2'ye düşmüştür.

Cari işlemler dengesi 2017 yılında bir önceki yıla göre önemli oranda bozulma göstermiştir. Cari işlemler açığı % 42,1 artarak 33.137 milyon dolardan 47.100 milyon dolara yükselmiştir. Söz konusu gelişmede ödemeler dengesi tablosundaki dış ticaret açığındaki artış ile birincil gelir dengesi açığındaki yükselme etkili olmuştur. Türkiye'nin güvenliğine yönelik duyulan endişelerin azalması ve Rusya ile ilişkilerde normalleşmenin başlamasıyla artan seyahat gelirleri cari açığın genişlemesini sınırlandırmıştır.

Küresel ekonomide yaşanan durgunluk ve ülkemizde iç ve dış kaynaklı etkenler sonucu yaşanan belirsizliklerin yatırımcılarda risk algısını artırarak, yatırım girişlerini olumsuz yönde etkilemesiyle 2016 yılında uluslararası doğrudan yatırım girişlerinde % 41,0 düşüş görülmüştür. Yatırım girişlerindeki bu azalma hız kesmekle birlikte 2017 yılında da devam etmiştir. Jeopolitik siyasi gelişmelerin bölgemize yönelik risk algısı üzerinde yaptığı olumsuz etki, bu gelişmede temel belirleyici unsur olmuş ve net uluslararası doğrudan sermaye girişi 2017 yılında % 19,5 azalarak 5.568 milyon dolar olarak gerçekleşmiştir.

Brüt dış borç stokunda 2016 yılında görülen sınırlı artış, 2017 yılında hızlanarak %11,0'a yükselmiştir. 2017 yılında 453.207 milyon dolarlık brüt dış borç stokunun 117.771 milyon dolarlık kısmı kısa vadeli, 335.496 milyon dolarlık kısmı da uzun vadeli borçlardan oluşmuştur.

Adrese Dayalı Nüfus Kayıt Sistemi (ADNKS) sonuçlarına göre 2017 yılı sonu itibarıyla Türkiye nüfusu bir önceki yıla göre 996 bin kişi artarak 80.811 bin kişi olmuştur. Yıllık nüfus artış hızı 2016 yılında % 13,5 iken, 2017 yılında % 12,4'e gerilemiştir. Nüfus yoğunluğu (bir kilometrekareye düşen insan sayısı) 2016 yılında 104 kişi iken 2017 yılında 1 kişi artarak 105 kişi olmuştur. Nüfusun 74.761 bini il ve ilçe merkezlerinde, 6.049 bini belde ve köylerde yaşamaktadır.

Küresel ölçekte ve ülkemizde görülen zayıf büyüme performansları işgücü piyasasını olumsuz etkilemiştir. 2011-2014 yılları arasında tek hane seyreden işsizlik oranları, 2015 yılından itibaren tekrar çift haneye yükselmiştir. Bu olumsuz gelişmede istihdam artışının işgücü artışının gerisinde kalması etkili olmuştur.

2017 yılında gerçekleşen yüksek büyüme oranı ve uygulanan istihdam seferberliği ile istihdam teşviklerinin artması işgücü piyasasına olumlu yansımış, istihdam edilenlerin sayısı uzun yıllar seviyesinin üzerinde artış göstermiştir. 2016 yılında % 10,9 olan işsizlik oranı, 2017 yılında da değişim göstermeyerek aynı düzeyde kalmıştır. İşsizlik oranı erkeklerde 0,2 puan azalışla % 9,4'e gerilerken, kadınlarda 0,4 puan artışla %14,1 olmuştur. Gelişmiş ve gelişmekte olan ülkelerin önemli bir sorunu olan genç işsizlik oranı (15-24 yaş) 1,2 puan artarak % 20,8'e yükselmiştir.

2017 yılında bir önceki yıla göre tarım sektöründe istihdam edilenlerin sayısı % 3,0 artışla 5 milyon 464 bin kişiye yükselirken, sanayi sektöründe istihdam edilenlerin sayısı % 2,7 artışla 7 milyon 478 bin kişiye, hizmetler sektöründe istihdam edilenlerin sayısı da % 4,3 artışla 15 milyon 246 bin kişiye yükselmiştir. Böylece toplam istihdam edilenler % 3,6 artışla 28 milyon 189 bin kişiye yükselmiştir.

FETHİYE ve SEYDİKEMER HAKKINDA GENEL BİLGİLER

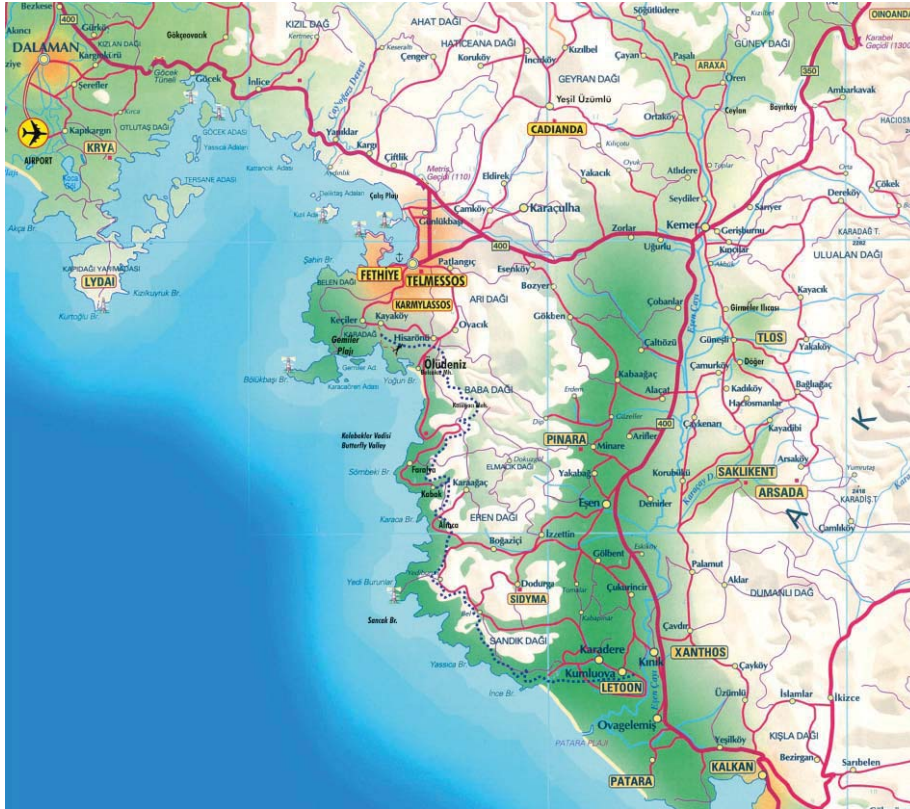


COĞRAFI KONUM VE YAPI

1. FETHİYE

Doğa güzellikleri ve zenginlikleri ile olduğu kadar tarihi ve turistik önemiyle de dikkati çeken Fethiye ilçesi, Anadolu'nun güneybatısında, 37°00' kuzey, 36°15' güney, 28°50' batı, 29°50' doğu boyları çizgileri arasında, Akdeniz bölgesi ile Ege bölgesini ayıran hattın Akdeniz bölgesi içinde kalan tipik bir kıyı kentidir. İzmir-Muğla üzerinden gelerek Antalya'ya ulaşan kıyı yolu 1 km doğusundan geçer. Bu yolla, il merkezi Muğla'ya uzaklığı yaklaşık 130 km'dir.

Yüzölçümü 931,55 km² olup, geniş yüz ölçümüne sahiptir. Toplam nüfusu 153.963'tür. Nüfus yoğunluğu açısından da Muğla merkez ve Muğla'nın pek çok ilçesinden büyüktür.



Fethiye çevresi 3. jeolojik zamanda yoğun tektonik hareketlere uğramış, meydana gelen çökme ve yükselmeler yüksek dağların yanı sıra çok sayıda koy ve burunların oluşmasına yol açmıştır. Çökmeler sonucu akarsuların açtığı vadiler deniz sularıyla dolmuş, karaya iyice sokulan koylar ve körfezlere dönüşerek Fethiye çevresinde bir doğa harikası yaratmıştır.

Fethiye dağlık bir bölgedir. Orta ve Batı Toroslar'ın batı uçları, denize paralel olarak ilçenin kuzeyinde bir duvar gibi yükselir. Toroslar, yapılarındaki önemli ve tektonik ayrılıklarla beraber, maksimal şiddetine üçüncü zaman ortasında erişmiş olan kıvrımlara uğramış paleozoik ve mesozoik katmanlarından meydana gelmiştir. Ancak yüksekliklerin azaldığı bölgelerde, az eğimli, yapısı kireçli örtü tabakası görülür. Güneydo-

ğuda, Oludeniz'in yanı başında yükselen Babadağı 1.960 m yükseklikte, dünyada zirvesi denize en yakın (5 km) dağ olması özelliğindedir ve Patara (Kumluova) kumsalına kadar denize dik inen silsilenin en yüksek batı uzantısıdır. Kuzeydoğudaki Akdağ silsilesi 3.050 m, kuzeydeki Boncuk dağları 2.700 m, Çal dağı ise 2.200 m yükseklikte, doğu-batı doğrultusunda sıralanır.

İlçenin önemli akarsuyu Kargı çayıdır. En önemli ovası Fethiye ovasıdır.

İlçe hudutlarında birbirinden güzel çoğunluğu denize dik olarak inen 180 koy-körfez bulunmaktadır. Kıyı uzunluğu 167,84 km olan ilçede 18 adet ada mevcut olup bu adaların önemlileri Şövalye, Kızılada, Katrancı, Tersane, Domuz, Yassıca, Gemile, Ayanikola, Karacaören adalarıdır. (www.fethiye.gov.tr)

2. SEYDİKEMER

Seydikemer ilçesi, Akdeniz Bölgesi'nin Antalya Bölümü'nde, Muğla il sınırları içinde yer almaktadır.

İlçenin kuzeybatısında, Çameli, kuzeyinde Altinyayla, kuzey-doğusunda Korkuteli ve Elmalı; güneydoğusunda Kaş, güneyinde Akdeniz ve batısında da Fethiye ilçesi yer alır.

İlçe, 36° 17' - 37° 02' kuzey enlemleri ile 29° 07' 29° 48' doğu boylamları arasında, 2028,37 km² yüz ölçüme sahiptir.

Seydikemer ilçesinin en yüksek kesimleri kuzeyinde ve doğusunda bulunmaktadır. Kuzeyinde Boncuk Dağları'nın bir devamı olan Kelebekli Dağı, doğusunda Erendağ ile Akdağ dikkat çeken yükseltilerdir. Güneybatı kesimde Almacık Dağı yer almaktadır. İlçe sahası dağ, plato, ova ve kıyı kesiminden oluşmaktadır. En yüksek yeri doğudaki Akdağlar üzerindeki Uyluk T (3024 m); en alçak yeri ise, güneydeki delta ovası boyunca uzanan kıyı bölgesidir.

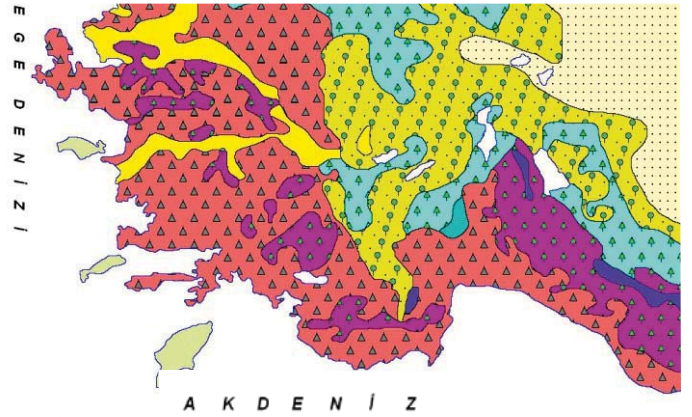
İlçenin önemli akarsuyu Eşen Çayıdır. En önemli ovası Eşen Ovasıdır. (www.seydikemer.bel.tr)



İKLİM VE BİTKİ ÖRTÜSÜ

Fethiye'de karakteristik Akdeniz iklimi hüküm sürmektedir. Yazlar sıcak ve kurak, kışlar ılık ve yağışlı geçer. Kıyıda hava sıcaklığının sıfır santigrat derecenin altına düştüğü gün sayısı yılda 1-2'dir. Ancak yükseklerde don olayları artar. Yıllık nispi nem oranı ortalama %68, bulutluluk 10/3'tür. Ortalama fırtınalı gün sayısı yılda 1-2, ortalama kuvvetli rüzgârlı gün sayısı yılda 7-8'dir. İlçenin yüzölçümünün %72'lik bölümü, ormanlık ve Akdeniz ikliminin tipik bitki örtüsü makiliklerle kaplıdır.

Temmuz-ağustos ayları sıcaklığın maksimum düzeyde olduğu aylardır. Yüksek kesimlerde bu değerler değişebilir. Yörenin yıllık ortalama yağış miktarı ise 835,3 kg./m²'dir. Orta-



Günlük Ağacı Ormanı (liquidambarorientalis)

lama yağışlı gün sayısı 79 gün/yıldır. Bölgeye hemen hemen hiç kar düşmezken, dağlar ve yüksek kesimler kış ve bahar ayları boyunca kar altında kalır.

Deniz suyu sıcaklığı aylık ortalamaları şöyledir: Ocak 15,8, Şubat 16,6, Mart 17,1, Nisan 18,2, Mayıs 22,7, Haziran 26,8, Temmuz 27,2, Ağustos 28,8, Eylül 28,2, Ekim 26,2, Kasım 22,2, Aralık 17,4 derece santigrat.

Bitki örtüsü Akdeniz bölgesinin iklim ve yüksekliğinin özelliklerini taşır. Ormanlar çoğu yerde deniz kenarından başlar; fakat düz ve alçak kesimlerde kurakçıl orman ve maki özelliği gösterir. Makiler 700-800 m yüksekliğe kadar uzanır ve gidecek hafifler. Tüm Fethiye'yi çevreleyen ormanlar ise 2000 m.ye kadar çıkar. Bu ormanlar, alçalarda kızılçam (Pinus brutia) ile başlayarak yükseklerde doğru karaçam (P. nigra), Akdeniz göknarı (Abies cilicica), ardıç (Juniperus sp.) ve ünlü sedir (Cedrus libani)' den oluşur. Akdeniz'in simgesi olan zeytin ağaçları tüm bölgeye yayılmıştır. Ayrıca yer yer meşe (Quercus) türleri ve endemik bir tür olan günlük ağacı (Liquidambar orientalis) topluluklarına rastlanır. Bu ağaç topluluğu olarak, dünyada sadece Fethiye ve civarında görülür.

UZUN YILLAR İÇİNDE GERÇEKLEŞEN ORTALAMA SICAKLIK DEĞERLERİ (1975 - 2012)

AYLAR	Ortalama Sıcaklık (°C)	Ortalama En Yüksek Sıcaklık (°C)	Ortalama En Düşük Sıcaklık (°C)	Ortalama Güneşlenme Süresi (Saat)	Ortalama Yağışlı Gün sayısı	Ortalama Yağış Miktarı (kg/m ²)
Ocak	10,2	16,0	5,6	4,6	13,09	184,2
Şubat	10,9	16,5	6,0	5,5	10,84	117,6
Mart	13,1	19,1	7,6	6,9	9,74	83,7
Nisan	16,3	22,3	10,5	8,1	8,37	51,1
Mayıs	20,4	26,5	14,3	9,6	5,16	28,2
Haziran	25,0	31,6	18,2	11,4	1,56	6,0
Temmuz	27,9	34,6	21,0	11,7	0,53	3,0
Ağustos	27,9	34,7	21,0	11,1	0,47	6,4
Eylül	24,5	31,5	17,6	9,8	1,86	21,3
Ekim	19,8	26,7	13,6	7,8	5,88	68,5
Kasım	14,8	21,4	9,5	5,6	8,63	119,6
Aralık	11,4	17,3	6,9	4,2	12,65	183,2

Kaynak: Devlet Meteoroloji İşleri Genel Müdürlüğü

YILLAR İÇİNDE GERÇEKLEŞEN EN YÜKSEK ve EN DÜŞÜK DEĞERLER (1975-2017)

İlçemiz, en yüksek sıcaklığı 7.Temmuz.1988 tarihinde 44,3 santigrat derece ile görmüş, en düşük sıcaklığı ise 16.Ocak.1973 tarihinde -6,6 santigrat derece ile görmüştür.

AYLAR	En Yüksek Sıcaklık (°C)	En Düşük Sıcaklık (°C)
Ocak	24,8	-2,7
Şubat	27,4	-4,4
Mart	33,0	-1,9
Nisan	35,7	0,2
Mayıs	35,4	5,5
Haziran	43,4	10,4
Temmuz	44,3	14,0
Ağustos	43,0	13,8
Eylül	40,6	9,0
Ekim	38,6	3,6
Kasım	32,0	-1,0
Aralık	25,6	-2,3

YILLAR İÇİNDE GERÇEKLEŞEN EN YÜKSEK HAVA DURUMU DEĞERLERİ (1975-2017)

	Tarih	Miktar
En Çok Yağış	02.12.1990	125,3 kg/m ²
En Hızlı Rüzgâr	03.10.1990	WNW/ 33,7 m/sec
En Yüksek Kar	07.01.1993	1 cm
En Yüksek Sıcaklık	07.07.1988	44,3 °C

2017 YILI İÇİNDE GERÇEKLEŞEN EN YÜKSEK HAVA DURUMU DEĞERLERİ

	Tarih	Miktar
En Çok Yağış	30.12.2017	96,0 kg/m ²
En Hızlı Rüzgâr	10.01.2017	SSW/ 17,0 m/sec
En Yüksek Kar	-	-
En Yüksek Sıcaklık	01.07.2017	43,7 °C

Kaynak: Devlet Meteoroloji İşleri Genel Müdürlüğü

TARİH

1. TELMESSOS'TAN FETHİYE'YE KISA BİR TARİH YOLCULUĞU

Fethiye, Türkiye'nin Güneybatısında yılın neredeyse 300 günü güneş ışıklarının gökyüzünden eksik olmadığı bir ışıklar kenti... Toros Dağları'nın Akdeniz'le yaşadığı sevdanın bereketinden nasibini bolca almış, şanslı bir yeryüzü cenneti...

Ramazan Güngör Usta'nın şelpelerinde yörüğün balıkçıya, sığla ağacının ardıca, ormanın kanyona, mercanın kelebeğe, kumsalın kayaya, tekenin efeye dönüştüğü bir türkü...

Binlerce yıldır bu kentte, Likya'nın Telmessos'undan Bizans'ın Makri'sine, Osmanlı'nın Meğri'sinden Atatürk'ün Fethiye'sine uzanan birbirinden farklı kültürler öncekilerin toprağa karışan varlıkları üzerinde beslenip, filiz vermişler. Zamanı gelince de kendisinden sonra gelenleri yeşertip, 4000 yıllık kesintisiz bir yaşamın durakları olmuşlar.



ANTİK ÇAĞ

Antik çağlarda Köyceğiz ile Antalya arasında kalan ve Teke Yarımadası'nı bütünüyle içine alan bölge "Likya = Işıklar Ülkesi" olarak adlandırılmış. Torosların sarıp sarmaladığı bu coğrafyada yaşayan insanlar kendilerine özgü dilleri, inançları, gelenekleri ve kültürleri ile diğerlerinden farklı yaşamışlar. Anaerik Likyalıların, büyük bir tutkuyla sahiplendikleri özgürlüklerini ve bağımsızlıklarını korumak için gerçekleştirdikleri eylemler, Anadolu tarihinin en trajik öyküleri olarak dilden dile anlatılmış...


Antik dönem tarihçilerinden bu yana Likyalıların kökenleri hakkında değişik görüşler ileri sürülmüş. Halikarnaslı (Bodrumlu) tarihçi Heredotos Likyalıları Girit kökenli Helenler olarak tanımlar. Kronolojik olarak bu göç en erken M.Ö. 13. YY olarak değerlendirilir. Bir başka Anadolu ozan İzmirli Homeros ise ünlü İlyada'sında; Likyalıların Xanthos Vadisi'nden Sarpedon'un ve Glaukos'un komutasında bir ordu ile Truva Savaşı'na katıldıklarını anlatır. Truva Savaşı'nın İlyada'daki destansı anlatımı Likyalıların Anadolu kökenli bir ulus olduğunu vurgulamaktadır. Bu savaşın arkeolojik bulgularla desteklenen tahmini tarihi ise M.Ö. 1260 dolaydır.

Heredotus'un savlarının aksine, Likyalıların Anadolu kökenli olduğunu kanıtlayan bulgular Hititlerden sağlanmıştır. M.Ö. 14. YY da Lukka olarak adlandırılan bölgenin Hititlerin egemenliği altına girdiği, Hattuşaş ve çevresinde yapılan kazılarda ortaya çıkartılan çivi yazısı ile hazırlanmış tabletlerden anlaşılmaktadır. Bu tabletlerin arasında, Firavun Ramses'in Mısır Ordusu ile Muvattalis'in Hitit Ordusu arasında M.Ö. 1296 yılında yapılan Kadeş Savaşı'nın ardından hazırlanan barış antlaşmasının bulunduğu seramik ve gümüş tabletler de bulunmaktadır. Barış Antlaşması metinlerinde Likyalılardan Hititlerin müttefiki olarak söz edilmektedir.

Fethiye, Likya coğrafyasının Batı ucunda yer alır. Antik kaynaklarda ismi Telmessos olarak belirtilir. M.Ö 5. yüzyıla ait, Likya dili ile yazılmış sikkelerden Telebehi olarak anıldığı da anlaşılmaktadır.

Amasyalı Coğrafyacı Strabon'un kitabında ise kentten Telmessis olarak söz edilir.

Fethiye'nin yakın çevresinde yapılan arkeolojik çalışmalarda M.Ö. 3000'li yıllara ait insan yaşamının izlerinin ortaya çıkartılmış olması ve antik isminin filolojik özelliği nedeniyle kentin kuruluşunun çok eski tarihlere dayandığı varsayılmaktadır.



HELENİSTİK DÖNEM



Tarihsel kaynaklarda Telmessos'un kuruluşu mitolojik bir öykü ile anlatılır. Öyküye göre; Likyalı tanrı Apollon Troya Savaşı başladığı dönemde Odysseus ve Menelaos'u evine kabul eden Antenor'un kızına sevdalanır. Çekingen ve utangaç kıza yaklaşmak için küçük ve sevimli bir köpek kılığına bürünür. Kız kendisine alışınca da kimliğini belli eder ve sevişirler. Bir süre sonra bir oğulları olur, adını Telmessos koyarlar. Bu çocuğun adına Likya sınırında bir kent kurulur ve Apollon, oğlunu bu kente bilici tayin eder. Telmessos'un tarihin babası Herodot tarafından "biliciler kenti" ve "kehanet merkezi" olarak anılmasının bir nedeni de bu kuruluş öyküsüdür.

Herodot'u izleyen tarihçi ve yazarların Telmessoslu biliciler ve onların kehanetleri ile ilgili olarak anlattıkları, Antik Yunanistan'ın kehanetleri ile ünlü Delos kentinin öyküleri kadar ilginç ve şaşırtıcıdır. Anlatılanlara göre; M.S. 2. ve 3. YY larda Telmessos kentini yerle bir eden depremlerden önce bilicilerin felaketle ilgili kehanetleri ve uyarıları, halkın evlerini erkenden terk etmesini ve böylece can kaybı yaşanmamasını sağlamıştı. Keza, Telmessos'lu bilici Aristander'in rüya yorumlarından ve kehanetlerinden etkilenen Makedonya Kralı Büyük İskender, Halikarnassos'u kuşattığı sırada yakın adamlarından birinin ihanetinden kurtulmuş ve bu biliciyi seferleri süresince yanından ayırmamıştı.

M.Ö. 546 da Persler Lidya'yı işgal ederek, Harpagos'un önderliğinde Karya kentlerine ve Telmessos ile Likya'nın diğer kentlerine girdiler. M.Ö 546 ile M.Ö. 333 yılları arasında Pers işgali altındaki Telmessos, Likya ile birlikte Satraplıkça yönetilmiştir. Telmessos'un bir

süre Likya'dan bağımsız bir kent olarak varlığını korumasına karşın, Lidya'nın Anadolu'nun batısındaki hegemonyası ve onu izleyen dönemlerde birliğe bağlı kentlerle ortak hareket içinde kaldığı biliniyor. Kentin Likya Federe Birliği'ne katılması, Prens Perikles'in Pers Dynast'ı Artumpara'yı yenilgiye uğratmasından sonra olmuştur.

Telmessos M.Ö. 362'de Likyalıların Perslere karşı gelen satraplarla birleşerek kalkıştıkları isyan sonucu Karya'ya bağlanmış, M.Ö. 334 yılında ise Anadolu'nun batısını ele geçiren Makedonya Kralı Büyük İskender'in egemenliği altına girmiştir.

Telmessos'un Büyük İskender tarafından alınışının öyküsü oldukça ilginçtir. Öyküye göre, Anadolu'yu fethetmiş İskender'in donanması Telmessos limanı önünde demirler. İskender'in Likya'ya satrap olarak atadığı Giritli Nearchus o dönemin kent yöneticisi Antipatrides'ten müzisyen ve esirlerin kente alınmaları için izin ister. Bu istek kabul edilir. Gerçekte ise, müzik aletlerini taşıyan esirler, yanlarında sakladıkları silahlarla kente giren savaşçılardır. Bu savaşçılar kentte gece düzenlenen şölen sırasında silahlarını ortaya çıkartıp akropolü ele geçirirler. Kent, İskender'in ölümünden sonra Makedonya Krallığı'nı paylaşan 4 kumandan Lysimakhos'un egemenlik sınırları içinde kalmıştır. M.Ö. 240'da Lysimakhos'un oğlu Ptolemaios'a, Magnesia Savaşı'ndan sonra M.Ö. 189'da Bergamalı Eumenes'e verilmiştir. Bergama Krallığı'nın kent üzerindeki yönetim hakkı ise, M.Ö. 133'de krallığın Roma ile birleşip kendisini yok etmesine kadar sürmüştür. İskender'le başlayan tarihsel süreç, kentin Helenleşmesi süreci olarak da değerlendirilebilir. Bu dönemde Anadolu'nun İskender'e teslim olan bütün bölgelerinde dil ve geleneklerde Yunan etkisi ağırlık kazanmaya başlamıştı.

ROMA DÖNEMİ

Telmessos M.S. 43 yılında İmparator Cladius'un önerisi ile Roma Senatosu'nun Likya'yı Roma'nın bir eyaleti olarak ilan etmesi sonucu Roma İmparatorluğunun bir parçası olmuştur. Bu süreçte kent Likya Birliği'ne katılarak her konuda diğer Likya Kentleri ile birlikte hareket etmiştir.

M.S. 1. ve 2. YY'larda yaşadığı depremlerle harap olduğu ve ardından yeniden imar edildiği, özellikle M.S. 2. YY'da Roma'nın "Altın Çağı" nı yaşadığı dönemde diğer Likya kentleri gibi Roma'nın yardımlarından yararlandığı da tarihsel kaynaklarda belirtiliyor.

İmparator Büyük Teodosius, M.S. 392 yılında Hıristiyanlığı "Roma'nın resmi dini" ilan ettikten 3 yıl sonra, bir başka kararla imparatorluğunu iki oğlu arasında paylaştırdı. Roma kentinin merkezi olduğu Batı Roma ile İstanbul'un merkezi olduğu Doğu Roma birbirinden fiziksel ve siyasal sınırlarla ayrıldı. Likya Eyaletinin de sınırları içinde olan Doğu Roma, Bizans olarak da adlandırıldı.

Bizans egemenliği altındaki Telmessos M.S. 7. yüzyılda yaşanan Arap akınları nedeni ile diğer Likya kentleri gibi güç kaybına uğradı ve bir liman kenti olarak da önemini yitirdi. 8. yüzyılda İmparator II. Anastasius kentin ismini Anastasiupolis olarak değiştirmişti. 9. yüzyılda ise, kente Rumca "uzak diyar" anlamındaki Makri adı verildi.



10. YY dan sonra Anadolu'nun Kuzey - Batısından ve Rodos - Girit gibi adalardan gelip Makri'ye yerleşenlerin katkısı ile kentin geliştiği ve büyüdüğü konusunda bir görüş birliği oluşmuştur. Bizans dönemine ait yapıların çok azının kalıntıları ilçe merkezinde ve Şövalye Adası'nın üzerinde hala varlığını korumaktadır.

TÜRK DÖNEMİ

11. YY bütün Anadolu'da olduğu gibi, Makri'de de yeni bir dönemin başlangıcıdır. 1071 yılında Bizans Ordusu ile yaşanan Malazgirt Savaşı, Selçuklu Türklerinin Anadolu'ya yerleşmelerinin ilk adımıdır. Göçebe kültürün, yerleşik kültürle kolayca uzlaşarak birlikte yeni bir kültür yaratmalarının tek nedeni, her ikisinin de Bizans'ın zalim baskıcı yönetimine karşı oluşlandır. Türk boylarının Gazneliler döneminde ilk kez Torosların üzerinden Anadolu'ya girmelerinin ve Abdal Musa'nın önderliğinde gelenlerin Fethiye'nin yakın çevresine yerleşmelerinin ardından, 11.yüzyıl sonlarında bölgeye gelen Selçuklu boyları Makri ve çevresine yerleşmeye başlamıştır. Zamanla Makri'nin yüksek yaylalarında ve zengin ovalarında toprağa bağlanmanın mücadelesini başaran Türkler yerli halkla da kaynaşarak kendi kültürlerini yerleşik kültürle harmanlayarak yeni bir yaşam biçimi de geliştirdiler.



13. yüzyılın ikinci yarısında Moğolların Anadolu'yu istilası, Büyük Selçuklu Devleti'nin beyliklere bölünmesine neden olmuştu. Beylikler, batıya gelen yeni Türkmen boylarının da katkılarıyla güçlenerek, çevrelerindeki Türk olmayan nüfusu egemenlikleri altına aldılar. Bu dönemde Makri Menteşe Bey tarafından ele geçirilip, Menteşe Beyliği'ne bağlanmıştır. Menteşe Beyi Meğri'de bir medrese yaptırmış ve 1282 yılında burada ölmüştür. Menteşe Beyliği döneminde dil tercihi nedeniyle isminin Makri yerine Meğri olarak telaffuz edilmesi, kentin daha fazla Türkleşmesi olarak değerlendirilmelidir.

Bizans, Menteşe Beyliğinin süreç içinde gittikçe güçlenmesinden rahatsızlık duyunca, bölgedeki egemenliği geri almak için General Alexi'yi görevlendirmişti. Meğri ve civarını geri alan general daha sonra Bizans'a karşı ayaklandı ve Türklerle birleşti. Bu dönemde Menteşe'lilerin birçok kez Rodos Şövalyelerine karşı bölgeyi savundukları da tarihsel kaynaklarda belirtiliyor.

OSMANLI DÖNEMİ



Bu dönemde, Osmanlı Beyliği İznik ve çevresinde kısa sürede örgütlü bir devlet yapısı kurarak topraklarını genişletmişti. Sultan Yıldırım Beyazıt 1390 yılında Menteşe Beyliğini alarak, Osmanlı Devleti'ne bağladı. Menteşe Beyi Ahmet Gazi, Beçin ve Meğri bölgesinde Osmanlılara karşı direndi. Ahmet Gazi Meğri'de daha sonra Venedikliler tarafından yıkılan bir medrese yaptırmıştı. Ahmet Gazi'nin 1391 yılında ölümünden sonra tüm toprakları ellerinden alınan Menteşeoğulları, Osmanlılara karşı Timur'un yanında yer alarak, 1402 yılında kaybettikleri tüm toprakları geri kazandılar. Yıldırım Beyazıt'ın oğulları arasındaki taht kavgasında Menteşeoğulları'nın İsa Bey'in yanında yer almaları Mehmet Çelebi'nin bölgeyi yıkıp geçmesine neden oldu. Menteşe Beyliği Mehmet Çelebi'den sonra başa geçen II. Murat döneminde, 1426 yılında Osmanlılara boyun eğdi. Osmanlı döneminde Papalık, Venedikliler

ve Rodos Şövalyeleri'nin bölgedeki egemenlikleri arttı. 1473'te Venedikliler Meğri'yi aldılar, bir kale kurup önce oraya; sonrasında ise Şövalye Adası'na yerleştiler. Bölge, Rodos'un Kanuni Sultan Süleyman tarafından fethedilmesinden sonra tekrar barışa kavuştu.

Ünlü Fransız arkeolog ve gezgini Charles (Felix-Marie) Texier, anı ve gözlemlerini topladığı kitabında, 1850'lerin ilk yarısında ziyaret ettiği Meğri'nin nüfusunun bin kişi dolayında olduğundan söz etmektedir. Bu veriyi günümüzde yaklaşık 80.000 kişinin yaşadığı Fethiye ilçe merkeziyle kıyaslamak oldukça zor...

Meğri, 19. YY sonlarına doğru Muğla Paşalığına bağlanıp, 1864 yılında da Kaza yapılmıştı. Kayıtlara göre, 1874'te kurulan ilk Belediye örgütünün Başkanı Rodoslu Hacı Mehmet Ağa'dır.

CUMHURİYET DÖNEMİ

I. Dünya Savaşı sonrasında Fethiye, 11 Mayıs 1919 – 21 Haziran 1920 tarihleri arasında İtalyanlar tarafından işgal edildi. Kurtuluş Savaşı süresince bölgede yoğun olaylar ve çatışmalar yaşanmamıştı. Ancak, Lozan Barış Konferansı'nın ardından Yunanistan'la imzalanan Nüfus Mübadelesi Anlaşması, yüzlerce yıl dostluk ve barış içinde birlikte yaşayan halkların birbirinden ayrılmasına neden oldu. Antlaşmanın gereği olarak Fethiye ve Kaya köyünde oturan Ortodox Rumlar Yunanistan'a gönderilerek, onların bıraktığı yerlere batı Trakya'dan göç ettirilen Türkler yerleştirildiler. Göçmenlerin büyük bölümü 1 yıl içinde yerleştirildikleri yerleri terk ederek, Ege'nin Kuzeyindeki bölgelere gittiler.

Cumhuriyetin ilk yıllarında yerleşim isimlerinin Türkçeleştirilmesi için yurt çapında yapılan çalışmaların bir sonucu olarak, 1924 yılında Belediye Meclisi'nin aldığı bir kararla, kent 1914

Zelzelenin feci bilânçosu: 17 ÖLÜ, takriben 200 YARALI FETHİYE HARABEYE DONDU



Şehit Fethi Bey



Şehit Fethi Bey'in kaza yaptığı uçak



Mübadele zamanı göç

Atilla Güner'le

yılındaki kazada yaşamını yitiren ilk Sivil Havacılık Şehidi Fethi Bey'in ismini aldı.

Fethiye, Türkiye Cumhuriyeti'nin kuruluşundan sonra hızla gelişerek modernleşti ve bölgenin en önemli merkezi oldu. Ulu Önder Mustafa Kemal Atatürk, 22 Şubat 1935 tarihinde Ege gemisiyle yaptığı ziyaretle Fethiye'yi onurlandırdı.

Fethiye, 24 Nisan 1957'de bir doğa afeti yaşadı. Bugünkü ölçümlerle 6,2 Richter şiddetinin üzerinde olduğu tahmin edilen deprem, merkezdeki evlerin % 90'ının yıkılmasına neden oldu. Dönemin Kaymakamı Nezih Okuş ve diğer yöneticilerin öncü sarsıntılardan sonra halkı depreme karşı uyarmak için gösterdikleri çabaların sonucunda, büyük sayıda can kaybı olmadı. Birkaç yıl içinde elbirliği ile depremin yaraları sarıldı ve kent yeniden imar edildi. Bugün antik tiyatro, Paspatur çevresi ve Çarşı Caddesi'nin güney kesiminde bulunan konutlar, Fethiye'nin deprem öncesi mimari dokusundan günümüze ulaşan eski Fethiye evleridir.

Antik dönemlerin Telmessos'undan günümüzün Fethiye'sine, bu ilginç yaşam öyküsünün tanıkları olan Kaya Mezarları, Kale, Tiyatro, Paspatur Camii ve diğerleri, modern Fethiye'nin mimari öğeleriyle bütünleşerek varlıklarını sürdürüyorlar. Hepsisi, Liman'dan Taşyaka'ya uzanan keyifli bir yürüyüş yolunun üzerinde ve eşsiz bir doğal dekorun içinde...

2. HOMEROS ZAMANINDAN GÜNÜMÜZE XANTHOS VADİSİ VE SEYDİKEMER


Muğla İli'nin güney doğusundaki geniş bir bölgeyi kapsayan Seydikemer ilçesinin kuruluş hikayesi çok yenidir. Daha önce Fethiye'ye bağlı bir belde olan Kemer, 2012 yılında çıkarılan bir kanunla Seydikemer ilçesine dönüştürülmüştür. Seydikemer'in ilçe merkezi Antik çağlardan beri bilinen "Xanthos Vadisi"nin tam ortasında yer almaktadır. Tarihi ve doğal zenginlikleriyle öne çıkan ve oldukça geniş bir coğrafyaya yayılmış ilçenin komşuları arasında güneyde Kaş, doğuda Elmalı, kuzeyde Çameli ve Altınyayla, batı yönde ise Fethiye ilçe yerleşimleri bulunmaktadır. Antik çağlarda Kragos olarak adlandırılan Akdağlar'ın yüksek platolarında kurulu yaylalar ve bu dağ silsilesinin batı yamaçlarındaki sulak yerleşim alanları yılın dört mevsiminde ilçeye önemli bir hareketlilik sağlamaktadır. Diğer yandan Seydikemer'in doğal zenginlikleri arasında yer alan Saklıkent Kanyonu bölgede en çok ziyaretçi çeken yerlerden biri olma özelliğini taşımaktadır. Ayrıca Karadere ve Kumluova sınırlarında kalan plajlar da özellikle yaz aylarında yerli ve yabancı ziyaretçilerin tercih ettiği alanlardandır.

Seydikemer'in ilçe olarak tarihsel geçmişi çok eskilere gitmemesine karşın sahip olduğu kültürel değerler bakımından dünyanın en eski ve önemli düzlüklerinden biri olan Xanthos Vadisi ve yakın çevresini kapsamı ayrıcalıklı bir durumdur. Xanthos Vadisi'nin ünü Homeros'un İlyada Destanı'na konu olmuşluğuna da dayanır. Ünlü ozan Homeros bu destanda Troya savaşlarına katılan ve kahramanca mücadele eden Likya ordusunun anavatanını Xanthos Vadisi olarak tanımlamıştır. Anadolu yerleşim tarihinde önemli bir konuma sahip Likya Bölgesi kentlerinden Tlos, Pınara, Letoon, Sidyma, Araxa ve Oionanda antik yerleşimleri geçmişte olduğu gibi bugün de Xanthos Vadisi'ni sınırlı çevrelemektedir. Bunlardan başka Patara, Xanthos, Telmessos ve Kadyanda gibi Likya Bölgesi'nin diğer önemli yerleşimleri Seydikemer ilçesinin tarihi komşularındandır.



Seydikemer Hasan Paşa'nın Yaptırdığı Köprü

Yakaköy Mahallesi sınırlarında kalan Tlos Antik Kenti, doğusunda bulunan Akdağlar'ın batı yamacından başlayarak Xanthos Vadisi düzlüğüne kadar uzanan bir alana yayılmış vaziyettedir. Kent merkezi ve yakın çevresi dışında Arsa, Erikli, Cemalanı, Zindan, Köristan, Dikmen ve Darıöz gibi dağlık bölgedeki teritoryum yerleşimleri Tlos'un hem askeri hem de ekonomik kaynaklarındandır. Bu haliyle Tlos dağınık bir kent görüntüsü sergilese de Xanthos Vadisine hakim konumuyla bölge genelinde varlığını kanıtlamış ve Likya Birliği içerisinde 3 oy hakkına sahip altı büyük yerleşimden biri olarak kabul edilmiştir. Kentin ismi yerel dil Likçe'de "Tlawa" olarak vurgulanmıştır. Hitit metinlerinde ise kentin adı "Dalawa" olarak geçmektedir. Homeros İlyada ve Odyssea destanlarında Troya önlerinde doğu ile batının karşı karşıya geldiği büyük bir savaştan bahsetmektedir. Söz konu-su



TLOS

savaşın Sarpedon, Glaukos, Pandaros gibi en önemli kahramanları Likya Bölgesi'nden çıkmıştır. Homeros her üç kahramanın memleketi olarak Batı Likya Bölgesi'ndeki Xanthos Vadisi'ne işaret etmiştir. Diğer yandan Troya savaşlarına katılmış başka bir Likyalı kahraman daha bilinmektedir. Homeros sonrasında Troya savaşlarını yeniden yorumlayan İzmirli Quintus, Tloslu bir kahraman olan Skylakeus'un da Troya'da Akhalı'la savaştığını aktarmıştır. Ayrıca Quintus Troya savaşları sonrasında Likya'ya sağ olarak dönen tek kahramanın Skylakeus olduğunu da belirtmiştir.


Homeros'a göre Sarpedon Likya kralıdır ve Troya savaşlarında Likya ordusunun başkomutanı görevini üstlenmiştir. Kesin olmamakla birlikte Sarpedon'un Xanthoslu olduğu kabul edilir. Xanthos Antik Kenti,

Antalya sınırlarında kalmakta olup Kaş ilçesine bağlı Kınık Mahallesi'nde, Eşen Nehri kıyısındaki yüksekçe bir tepe üzerinde konuşlanmıştır. Kentin ismi yerel Likçe dilinde "Arnna" olarak geçmektedir. Xanthos Antik Kenti de Likya Birliği'ne üye 3 oy hakkına sahip büyük şehirlerdendir. 2008 yılından itibaren Xanthos Antik Kenti nehrin hemen karşı kıyısında bulunan Letoon ile birlikte UNESCO Dünya Miras Listesi'nde yer almaktadır.

Kumluova sınırlarında kalan Letoon agora-tiyatro gibi anıtsal yapıları bünyesinde barındırmasına rağmen bir antik kent görünümünden uzaktır. Letoon daha çok merkezde yan yana sıralanmış üç tapınak yapısı ile ünlenmiş olup tüm Likya Bölgesi'nin kutsal alanı olarak öne çıkmıştır. Tapınaklardan doğu yöndeki yapı Dor düzeninde inşa edilmiş ve Tanrı Apollon'a adanmıştır. Ortada bulunan ve diğerlerinden daha küçük tutulan tapınak İon düzeninde olup tanrıça Artemis'in kutsal mekânıdır. Tapınak alanının batısındaki yapı ise yine İon düzeninde inşa edilmiş ve Tanrıça Leto'ya adanmıştır. Şair Ovid'in bahsettiği bir efsaneye göre Tanrıça Leto ikiz çocukları Artemis ve Apollon'u Delos'ta doğurduktan sonra onları alıp Eşen Nehri'nin denizle kavuştuğu yere gelir. Burada çocuklarını yıkamak isteyen Tanrıça, nehir boyunca bir kaynağa varıncaya kadar yürür. Daha sonra su kaynağının bulunduğu bu yerde Leto, Artemis ve Apollon'a birer tapınak adanmış ve burası Letoon ismiyle anılmıştır.

Antik kaynaklara göre Xanthos Antik Kenti'nin nüfusu çok artınca kentin yaşlıları tarafından hemen karşıdaki dağın yükseklerin de yeni bir kent kurulmuş ve adına "Yuvarlak" anlamına gelen Pınara denmiştir. Pınara Antik Kenti günümüz Minare Mahallesi'nde yer almaktadır. Bu yerleşimin ismi yerel dil Likçe'de "Pinale" olarak geçmektedir ve coğrafyacı Strabon tarafından Pınara da Likya Birliği'nin üç oy hakkına sahip altı kentinden biri olarak gösterilmiştir. Diğer yandan Troya savaşlarında Tanrı Apollon'un da desteğiyle üstün kahramanlıklar gösteren hatta Akhalı kahraman Diomedes'e meydan okuyan Pandaros'un Pınaralı olduğuna inanılmaktadır.


Xanthos Vadisi'ni güney yönden sınırlayan diğer tarihi alanlar arasında Pydna ve Sidyma yerleşimleri örnek gösterilebilir. Eşen Nehri ile denizin birleştiği İnce Burun Mevkii'nde konuşlanmış, bir yandan denizi diğer yandan da nehrin girişini kontrol eder konumda olan Pydna daha çok karakol işlevli bir askeri kale yerleşiminden ibarettir. Sandık Dağı eteklerinde, daha batıdaki Kalabantia yerleşimine doğru uzanan kıyı güzergâhında, özellikle Yassıca Burnu Mevkii'nde de benzer kale yerleşimleri bulunmaktadır. Ancak söz konusu askeri kontrol noktaları dağın daha yükseklerinde, Dodurga Mahallesi'nde konuşlanmış Sidyma yerleşiminin teritoryumunda kalmaktadır (biraz açla-




PINARA

cak). Günümüz Dodurga Mahallesi ile iç içe geçmiş olan Sidyma tarihi yerleşimi hem konumu hem de bugüne kadar ulaşabilen arkeolojik kalıntıları ile tam bir antik kent görüntüsü sergilemektedir.

Kuşbakışı yaklaşık 55 km kuzey-güney yönünde uzanan Xanthos Vadisi kuzey yönde Boncuk Dağları eteklerindeki Araxa Antik Kenti ile sınırlanır. Ören Mahallesi sınırlarında kalan Araxa Antik Kenti'nden çok fazla kalıntı günümüze ulaşmamıştır. Akropolis yükseltisinin güney yamaçlarındaki görkemli kaya mezarları ile birkaç anıtsal bina kalıntısı bilinen yapı gruplarındandır. Tlos, Pınara, Xanthos gibi komşu kentler ile kıyaslandığında daha küçük bir görüntü sergileyen Araxa'nın günümüze ulaşan yazılı belgelerden Likya Birliği içerisinde önemli bir konumda olduğu da bilinmektedir.



Xanthos Vadisi'nin kuzeydoğusundaki dağlık bölge Oinoanda Antik Kenti tarafından kontrol edilmiştir. Seki Ovası'nı güney yönden sınırlayan alanda, İnce Aliler Mahallesi'nin sırtını yasladığı tepe üzerinde konuşlanmış kent "filozoflar şehri" olarak da anılmaktadır. Örneğin Antik Çağ'ların tanınmış filozoflarından "Diogenes" Oinoanda vatandaşıdır. Kent stoasının duvarlarına kazınmış ve Diogenes felsefesini anlatan oldukça uzun bir yazıt günümüze kadar ulaşabilmiştir. Oinoanda Antik Kenti'nden bilinen kalıntılar Hellenistik Dönem'den önceye tarihlenmez. Halbuki Oinoanda Antik Kenti'nin varlığı çok daha erken dönemlere kadar geri gitmektedir. Oinoanda kentinin bulunduğu yer Hitit metinlerinde Likya Ülkesi'ndeki "Wiyawanda" şehri olarak tanımlanmıştır. Oinoanda Antik Kenti'nin hemen kuzeyindeki Seki Çayı kenarında yükselen Eceler Höyük kalıntıları Hitit çağından daha erkene tarihlenmektedir. Höyük yüzeyinde tespit edilen seramikler buradaki yaşam izlerinin Geç Kalkolitik Dönem'den başlayarak Roma Dönemi'ne kadar geniş bir zaman dilimi içerisinde sürdüğünü göstermektedir. Böylece Oinoanda Antik Kenti erken dönemlerine ait yerleşiminin burada olduğu da düşünülebilir. Daha kuzeydeki Çaltılar Mahallesi'nde yer alan höyükte de benzer özellikler gösteren buluntulara rastlanılmıştır. Ayrıca Çaltılar'ın sırtını yasladığı dağın yüksek yamaçlarında erken dönemlerde bir mağara yerleşim alanı da oluşturulmuştur.



Xanthos Vadisi'ni doğu yönden sınırlayan Akdağlar'ın zirvesinde de tarihi yerleşim alanları bulunmaktadır. Bunların bir kısmı Cemalanı, Darı-özü ve Taşkuzluk gibi Tlos Antik Kenti sınırlarındadır. Deniz seviyesinden yaklaşık 1775 m yükseklikte dört bir tarafı dağlarla çevrili bir krater gölünden oluşan Girdev Yaylası ise Oionanda Antik Kenti teritoryumunda kalmaktadır. Girdev kraterinin kuzey-güney istikametindeki uzunluğu 3 km ve doğu-batı yönlerindeki genişliği ise 2 km civarındadır. Zamanla krater gölünün batı kısmı kurumuş ve bu bölüm Oinoanda Antik Kenti'ne bağlı tarihi "Kerdebota" yerleşimine dönüştürülmüştür. Bugün modern yayla yerleşim alanı olarak kullanılan bu bölge 2.5 km uzunluğunda ve 1 km genişliğinde olup kuzey-güney istikametindeki toprak yol ile ortasından ikiye ayrılmıştır. Yerleşimin kuzeyinden başlamak üzere güney yöndeki sulak bölgenin bitiş noktasına kadar olan alanda, üç farklı noktada yoğun olmak üzere tarihi kalıntılar bulunmaktadır.

Tarıma elverişli, bereketli topraklardan oluşan Xanthos Vadisi coğrafyacı Strabon'un "Sirbis" olarak adlandırdığı Eşen Nehri tarafından beslenmektedir. Üzü Antik Çağ'lara kadar geri giden Eşen Nehri, Seydikemer ilçe merkezinden geçip Xanthos Vadisi'ni sınırlayan dağlardan gelen pek çok derenin katılımıyla geniş bir yatakta ilerleyerek Kumluova'da denizle kavuşur. Güneybatı Anadolu'nun en önemli nehirlerinden biri olma özelliğini taşıyan Eşen Nehri'nin başlangıcı ise Likyalıların anavatanı Dirmil dağına kadar uzanır. Likyalıların kendilerini "Trmmili", ülkelerini ise "Trmmise" olarak tanımladıkları Likçe yazıtlar-

dan bilinmektedir. Tarihi Herodot'un Likyalılar için kullandığı "Termilai" yerleşimi de "Trmmili" ile özdeşir. Trmmili ya da Termilai ifadelerinin günümüz Dirmil yerleşimi ile aynı olduğu kabul edilmektedir. Roma İmparatoru Claudius Dönemi'nde Patara'da dikilen Yol Klavuz Anıtı üzerinde dönemin başkentinde başlayan yol güzergahının en kuzeydeki Trimili/ Dirmil yerleşimine kadar uzatılması da bundan kaynaklanmaktadır.

Seydikemer İlçesi'nin farklı noktalarında tespit edilen arkeolojik kalıntılar Xanthos Vadisi'ndeki yerleşim tarihinin Yontma Taş Devri'ne kadar geri gittiğini göstermektedir. Ayrıca avcı-toplayıcı bir topluluk yapısından tarım devrimini gerçekleştirerek yerleşik hayata geçmiş ilk Cilalı Taş Devri insanların yine Xanthos Vadisi'nde de yaşadığı belgelenmiştir. Bu bağlamda Tlos Antik Kenti ve teritoryumundaki Girmeler ile Tavabaşı Mağaraları'nda gözlemlenen arkeolojik kalıntılar daha sonraki kültürlerin kalıcı temellerinin burada atıldığına işaret etmektedir. Özellikle ticaretin yaygınlaşmaya başladığı Bakır Çağ'da da Xanthos Vadisi'ndeki mevcut yerleşimlerin konumlarını devam ettirdiği, Ege ve Akdeniz Havzası'ndaki çağdaş yerleşimlerle daha yoğun bir ticari ilişkinin kurulduğu görülür. Seydikemer ilçesinin dağlık kısmında kalan Çaltılar ve Seki Ovası'ndaki höyükler özellikle Bakır Çağ ve sonrası dönemlere ait yerleşim katmanları sunmaktadır. Tunç Çağı ile birlikte Anadolu topraklarının tamamı Hitit İmparatorluğu egemenliği altındadır. Aynı zamanda Ege'nin karşı kıyısında başlangıçta Minos daha sonra ise Miken uygarlıkları hüküm sürmüştür. Ege'nin her iki yakası arasında teritoryal sınırlar bakımından zaman zaman sorunlar ortaya çıksa da mevcut ticari ilişkilerde kesinti olmamıştır.

Geç Tunç çağı sonunda yaşanan Troya savaşları ardından daha önce tüm Anadolu'yu kontrolü altında tutan Hitit İmparatorluğu tarih sahnesinden silinmiş ve Demir Çağ (M.Ö. 1. bin) başlangıcıyla ortaya çıkan farklı devlet yapılanmaları ile Anadolu yeniden şekillenmiştir. Anadolu'nun güneybatısındaki Teke Yarımadası olarak adlandırılan bölge bu süreçte de mevcudiyetini korumuş ve en erken yazılı kaynaklardan da bilindiği üzere, Likya Bölgesi olarak anılmaya devam etmiştir. Söz konusu yeni yapılanma içerisinde Xanthos Vadisi'nin hatırı sayılır kentlerinden Patara, Xanthos, Pınara ve Tlos gibi yerleşimler metropolis unvanıyla söz sahibi olmuştur. M.Ö. 168 yılında Roma Senatosu tarafından Likya'nın bağımsızlığının tanınmasıyla Likya Birliği resmîyet kazanmıştır. Likya Birliği'nin üç oy hakkına sahip altı kurucu üyelerinden olan Tlos, Pınara, Xanthos ve Patara Antik Kentleri Xanthos Vadisi'ndedir. Patara Antik Kenti oluşturulan bu birliğin başkenti seçilmiştir ve burada dikilen Yol Klavuz Anıtı'ndaki Likya yol ağı batıda Kaunos'a (Dalyan) doğuda ise Attaleia'ya (Antalya) kadar uzatılmıştır. Tlos Antik Kenti Likya yol ağının merkezinde gösterilmiş yedi farklı yönden gelen yollar; güneyde Xanthos, güneybatıda Pınara, batıda Telmessos, kuzeybatıda Kadyanda, kuzeyde Araxa, kuzeydoğuda Oinoanda ve doğuda Choma gelen ticari yollar Tlos'da kesişmiştir. Bu bakımdan Tlos Antik Kenti'nin Likya Birliği içerisinde ayrı bir yeri ve önemi vardır.



Xanthos Vadisi ve teritoryumunu kapsayan Seydikemer ilçesinin tarihi ve kültürel değerlerinin araştırılması amacıyla başlatılan çalışmalar uzun zamandan beri sürdürülmektedir. İlk kez 18. yüzyılın sonlarında batılı seyyahlar tarafından başlanılan araştırmalara, bugün farklı noktalarda kazı ve yüzey araştırmaları olmak üzere devam edilmektedir. Likya Birliği'nin kurucu üyelerinden olan Tlos, Xanthos ve Patara antik kentlerinde Antalya Akdeniz Üniversitesi öğretim üyeleri tarafından kazı çalışmaları ile yüzey araştırmaları yürütülmektedir. Letoon kutsal alanındaki araştırmalar Ankara Başkent Üniversitesi öğretim üyelerince gerçekleştirilmektedir. Bunlardan başka Oinoanda, Seki Ovası ve Çaltılar gibi dağlık bölgelerde yerli ve yabancı öğretim üyeleri tarafından yüzey araştırmaları da yapılmaktadır. Diğer yandan kazı ve yüzey araştırmaları esnasında ulaşılan bulguların bilim dünyası ile paylaşılması amacıyla yayınlar da hazırlanmaktadır. Bu bağlamda en son 2015 yılında Tlos Antik Kenti ve çevresinde birbirinden farklı alanlarda çalışan bilimciler tarafından yürütülen araştırma sonuçlarının yer aldığı "Arkeoloji, Epigrafi, Jeoloji, Doğal ve Kültürel Peyzaj Yapısıyla Tlos Antik Kenti ve Teritoryumu" başlıklı bilimsel kitap ile "Tlos, Akdağlar'ın Yamacında Bir Likya Kenti" başlıklı rehber kitap yayınlanmıştır. Prof. Dr. Taner Korkut (Tlos Kazısı Başkanı, Akdeniz Üniversitesi)(<http://www.seydikemer.gov.tr>)

ZAMAN FETHİYE TARİHİNDE ÖNEMLİ OLAYLAR

MÖ 3000-MÖ 2000	İlk Tunç Çağı Tahmini İlk Yerleşimler
MÖ 14.yy	Bölgenin Hititlerin Egemenliğinin Altına Girmesi
MÖ 1296	Kadeş Savaşı Likyalıların Hititlilerin Müttefiki Olarak Savaşta Katılımı
MÖ 5.yy	Telebehi Olarak Fethiye'nin Eski İsmi'nin Yazılı Kanıtları Bulundu
MÖ 5.yy	Delos Birliğine Katıldı
MÖ 3.yy	Büyük Depremler
MÖ 2.yy	Büyük Deprem
MÖ 546 -MÖ 533	Perslerin İşgali
MÖ 362	Perslere Karşı İsyanlar Başladı ve Likya Birliğine Katıldı
MÖ 334	Telmessos Büyük İskender'in Egemenliği Altına Girdi
MÖ 333	Mısır Kralı Ptolemaios Egemenliğine Girmesi
MÖ 4.yy	Yunan Kültürünün Egemen Olması
MÖ 189-133	Bergama Krallığı Dönemi
43	Roma Eyaleti Olarak Likya
155	Telmessos -Rodos Depremi
2.yy	Büyük Depremler
528	Telmessos Depremi
6.yy-8.yy	200 Yıl Süren Veba Salgını
8.yy	Kentin İsmi Anastasiupolis Olarak Değişti
806-862	Abbasi Hakimiyeti
9.yy	Kentin İsmine Makri Denmeye Başlandı
11.yy sonu	Selçuklu Boylarının Bölgeye Yerleşmeye Başlaması
1261	Moğol İstilas
1284	Menteşe Beyliği Yönetimine Girildi
13.yy	Kentin İsmi Meğri Olarak Anılmaya Başlandı
1390	Osmanlı Devleti'ne Katılması
1402	Menteşe Beyliğinin Egemenliğinin Tekrar Kurulması
1473	Venedik'in Meğri'yi Alması ve Şehri Yakıp Yıkması
28 Şubat 1851	Meğri-Muğla-Rodos Depremi
13 Kasım 1856	Meğri Depremi
2 Ekim 1864	Yer Sarsıntıları
1864	Meğri'nin Kaza Olması
1874	Meğri'de Belediye Teşkilatının Kurulması
Mayıs 1897	Yer Sarsıntıları
11 Mayıs 1919	İtalyan İşgali Başlaması
21 Haziran 1920	İtalyan İşgali Bitişi
1924	Meğri İlçesinin İsmi Fethiye Olarak Değişti
22 Şubat 1935	Mustafa Kemal Atatürk'ün Fethiye'yi Ziyareti
24 Nisan 1957	Fethiye Depremi
10 Haziran 2012	Fethiye Depremi
12 Kasım 2012	Muğla'nın Büyükşehir, Seydikemer'in İlçe Olması





ULAŞIM

Fethiye Türkiye'nin güney batısında yer alan gözde bir turizm merkezidir. Turizmin yanı sıra tarım ve narenciye bakımından da gelişmiş bir merkez olması dolayısıyla ulaşım imkânları gelişmiştir.

Ulaşım genellikle kara yolu ile yapılmaktadır; ancak Dalaman Hava Limanı'nın yakın olması hava yolu ile ilçemizi ziyarete gelenlerin de sayısını artırmıştır.

Kara yolu ile Fethiye'ye ulaşım oldukça kolaydır. Antalya, Muğla ve Burdur bağlantılı üç kara yolu, çam ağaçları arasında yapılacak rahat bir yolculuk ile Fethiye'nin ziyaretçilerine kolay ulaşım imkânı sağlar. 2006 yılı içerisinde açılan Göcek Tüneli sayesinde ilçemize ulaşım daha da kolaylaşmıştır. Hava yolu ulaşımı Dalaman, Bodrum ve Antalya'dan sağlanmaktadır

Düzenli otobüs seferleri, Fethiye'nin diğer tüm kentlerle olan bağlantısını sağlamaktadır. Hava ulaşımı için en yakın hava limanı 55 km uzaklıktaki Dalaman Hava Limanı'dır. Türk Hava Yolları'nın yaz kış sürdürdüğü İstanbul, İzmir, Ankara ve Antalya bağlantılı seferlerinin yanı sıra turizm sezonu boyunca Avrupa'nın birçok şehrine de uçuşlar yapılmaktadır.

Çok korunaklı bir doğal yapıya sahip olan Fethiye Limanı bütün yatçıların uğrak yeridir. İskele, büyük tonajlı gemilerin kolaylıkla yanaşmasına elverişli olup, ilçeye hareketli bir ihraç limanı görüntüsü verir. Deniz yolu ile tarifeli ulaşım yoktur. Ancak yaz aylarında Yunanistan'ın Rodos Adası'na feribot seferleri düzenlenmektedir. Ayrıca yaz ayları boyunca Fethiye-Kaş, Fethiye-Marmaris, Fethiye-Bodrum yönlerine Mavi Yolculuk turları ve körfez içindeki adalara günübirlik turlar düzenlenmektedir.



FETHİYE'DEN MESAFELER

Şehirçi Ulaşım	Uzaklık
Fethiye – Cadianda	27 km
Fethiye – Çalış	5 km
Fethiye – Göcek	35 km
Fethiye – Hisarönü	10 km
Fethiye – Kayaköy	15 km
Fethiye – Letoon	69 km
Fethiye – Ovack	7 km
Fethiye – Ölüdeniz	15 km
Fethiye – Patara	80 km
Fethiye – Pınara	47 km
Fethiye – Saklıkent	45 km
Fethiye – Tlos	45 km
Fethiye – Xanthos	67 km



Şehirlerarası Ulaşım

Uzaklık

Fethiye – Alanya	335 km
Fethiye – Ankara	635 km
Fethiye – Antalya	199 km
Fethiye – Aydın	232 km
Fethiye – Bodrum	242 km
Fethiye – Dalaman	55 km
Fethiye – Datça	201 km
Fethiye – Denizli	217 km
Fethiye – Efes	288 km
Fethiye – Gökova	108 km
Fethiye – İstanbul	814 km
Fethiye – İzmir	359 km
Fethiye – Kalkan	80 km
Fethiye – Kaş	103 km
Fethiye – Kavaklıdere:	184 km
Fethiye – Kemer	247 km
Fethiye – Köyceğiz	74 km
Fethiye – Kuşadası	295 km
Fethiye – Marmaris	130 km
Fethiye – Milas	194 km
Fethiye – Muğla	131 km
Fethiye – Nevşehir	750 km
Fethiye – Ortaca	60 km
Fethiye – Pamukkale	234 km
Fethiye – Yatağan	159 km

TOPLUMSAL VE KÜLTÜREL YAPI



3

NÜFUS

Nüfus, belirli bir yerde yaşayan insan sayısını ifade etmektedir. Doğum oranı ile ölüm oranı arasındaki fark ise nüfus artışını gösterir. Nüfus artış hızı ile kalkınma hızı arasında bir ilişki bulunmaktadır. Bu nedenle bir ülkedeki nüfusun miktarı ve nitelikleri yakından izlenir.

Türkiye'de ilk geleneksel nüfus sayımı 1927 yılında, en sonuncusu ise 22 Ekim 2000 tarihinde yapılmıştır. 2007 yılında nüfus sayımında yeni bir yöntem uygulanmış, kişiler adreslerinde (adrese dayalı olarak) tespit edilerek nüfus sayımı yapılmıştır.

1927'de Muğla'nın merkez ilçe dışındaki 13 ilçesinden biri olan Fethiye, nüfus büyüklüğü bakımından Bodrum ilçesinden sonra ikinci sırada yer almıştır.

1. GEÇMİŞ YILLARDA FETHİYE NÜFUSU

AYLAR	Fethiye Merkez	Nahiye ve Köyler	Nahiye ve Köyler
1886-1887			21.108
1891-1892	4.074	20.870	24.944
1899-1900	1.049	28.023	29.072
1904-1905	1.284	30.890	32.174
1910-1911	2.980	35.765	38.745
1927			34.198
1935	3.831	37.825	41.656
1940	4.022	40.033	44.055
1945	4.174	45.217	49.391
1950	4.432	49.685	54.117

Kaynak: Sosyal ve Siyasal Yönüyle Fethiye, Pınar Gün, Kasım 2016

2. MUĞLA BÜYÜKŞEHİR BELEDİYESİNE BAĞLI BELEDİYELERİN NÜFUS DAĞILIMI

İlçe	Nüfus
Bodrum	164.158
Fethiye	153.963
Milas	136.162
Menteşe	109.979
Marmaris	91.871
Seydikemer	59.994
Ortaca	47.697
Yatağan	44.515
Dalaman	39.089
Köyceğiz	35.325
Ula	24.419
Datça	20.799
Kavaklıdere	10.780
MUĞLA	938.751

Kaynak: TÜİK

3. NÜFUSUN CİNSİYETE GÖRE DAĞILIMI

Fethiye	Erkek	Kadın	Toplam
2010	95.093	93.166	188.259
2011	97.577	95.309	192.886
2012	99.055	96.364	195.419
2013	70.809	69.700	140.509
2014	73.360	72.283	145.643
2015	74.369	73.334	147.703
2016	76.301	75.173	151.474
2017	77.478	76.485	153.963

Seydikemer	Erkek	Kadın	Toplam
2013	30.257	29.403	59.660
2014	29.793	28.978	58.771
2015	31.516	29.503	61.019
2016	31.058	29.248	60.306
2017	30.896	29.098	59.994

Kaynak: TÜİK

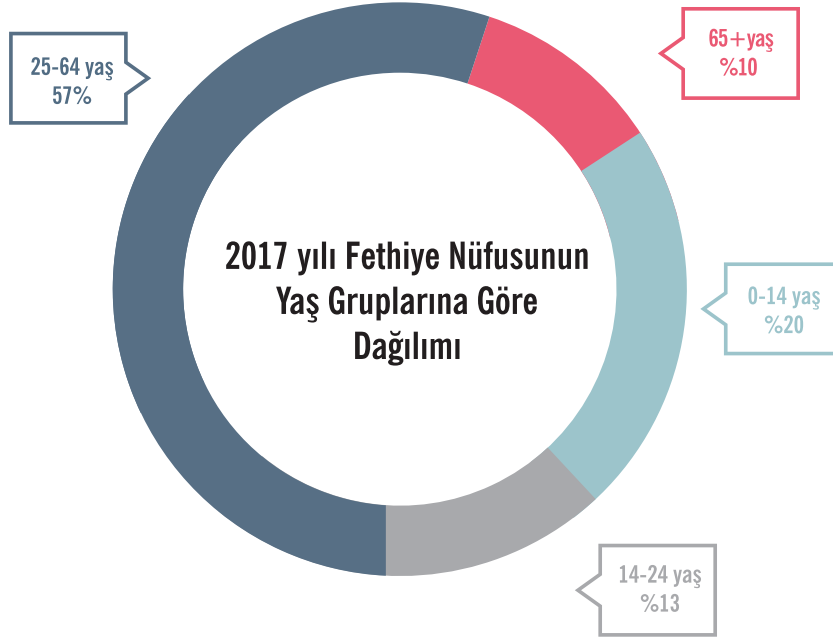
4. NÜFUSUN YAŞ GRUBU VE CİNSİYETE GÖRE 2017 YILI DAĞILIMI

Yaş Grubu	FETHİYE			SEYDİKEMER		
	Erkek	Kadın	Toplam	Erkek	Kadın	Toplam
'0-4'	5.319	4.912	10.231	1.523	1.566	3.089
'5-9'	5.414	5.069	10.483	1.968	1.822	3.790
'10-14'	5.532	5.178	10.710	2.109	2.005	4.114
'15-19'	5.305	4.730	10.035	2.167	1.975	4.142
'20-24'	4.872	4.957	9.829	1.958	1.674	3.632
'25-29'	5.044	5.277	10.321	1.904	1.458	3.362
'30-34'	5.936	6.036	11.972	2.072	1.652	3.724
'35-39'	6.626	6.849	13.475	2.282	1.847	4.129
'40-44'	6.659	6.495	13.154	2.303	2.055	4.358
'45-49'	6.094	5.915	12.009	2.416	2.176	4.592
'50-54'	5.552	5.298	10.850	2.263	2.262	4.525
'55-59'	4.651	4.500	9.151	2.066	1.966	4.032
'60-64'	3.700	3.534	7.234	1.728	1.835	3.563
'65-69'	2.668	2.718	5.386	1.331	1.483	2.814
'70-74'	1.748	1.888	3.636	974	1.148	2.122
'75-79'	1.266	1.450	2.716	910	1.025	1.935
'80-84'	657	881	1.538	548	609	1.157
'85-89'	329	545	874	282	395	677
'90+'	106	253	359	92	145	237
	77.478	76.485	153.963	30.896	29.098	59.994

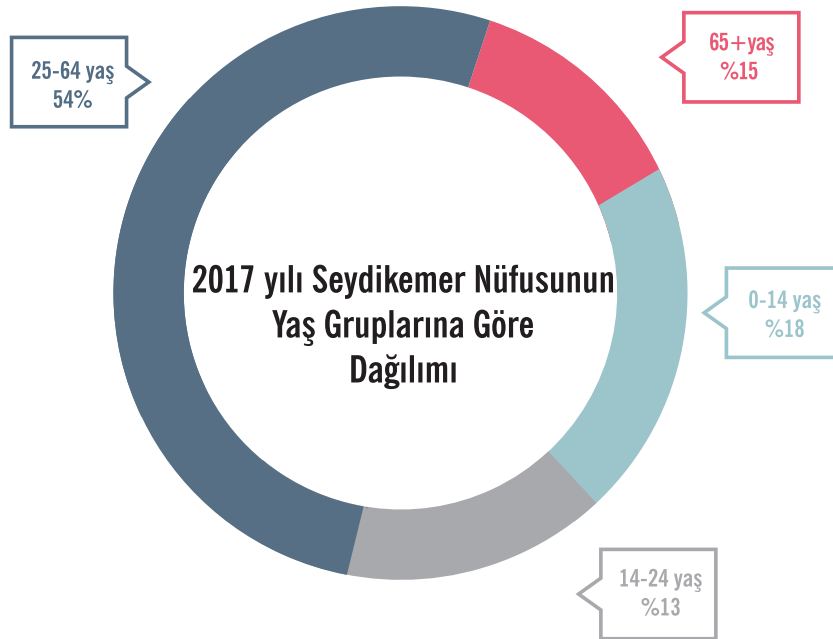
Kaynak: TÜİK

Fethiye'nin nüfusu; geçmiş yıllarda 2013 yılında kabul edilen Bütün Şehir Yasası ile birlikte Kemer beldesinin Seydikemer adıyla ilçe olmasının ardından ciddi bir düşüş yaşamış ancak sonraki yıllarda ilçe dışından aldığı göçle nüfus artmaya devam etmiştir.

Fethiye nüfusunda dikkat çeken noktalardan birisi doğurganlığın Türkiye ortalaması ile paralel olarak azalması; yaşlı nüfus olarak nitelendirilen 65 yaş üstü nüfusun da göçle birlikte artmasıdır.



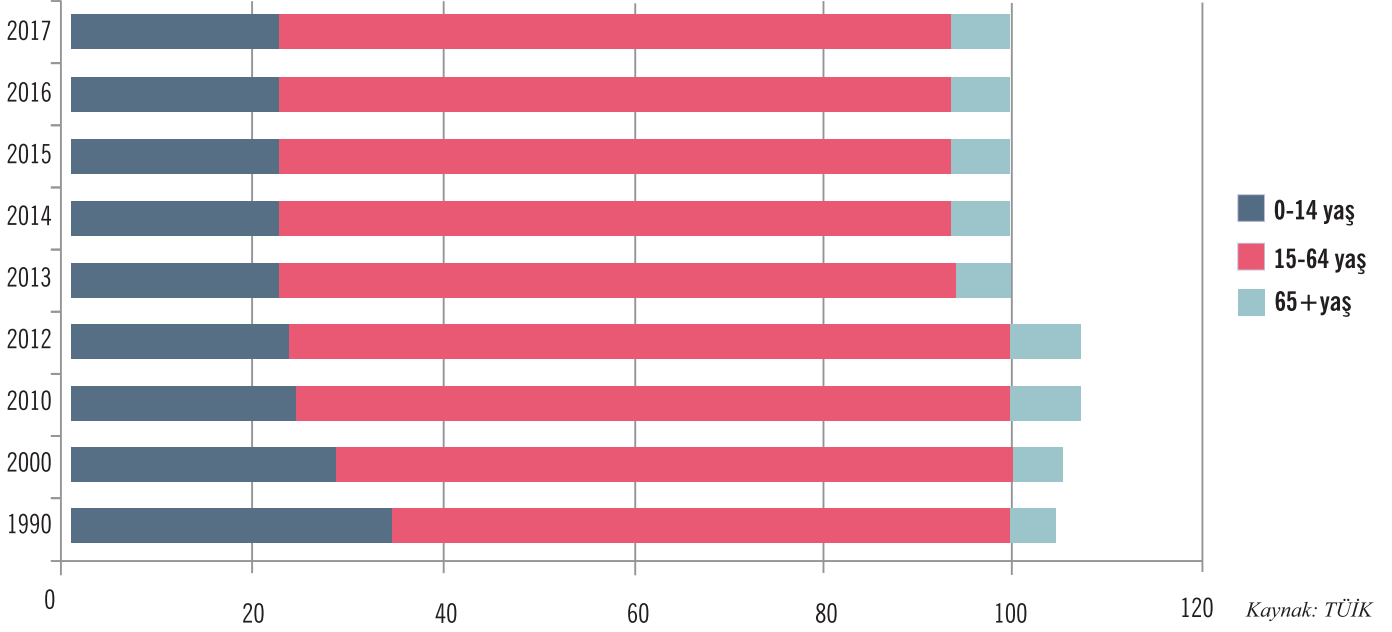
Kaynak: TÜİK



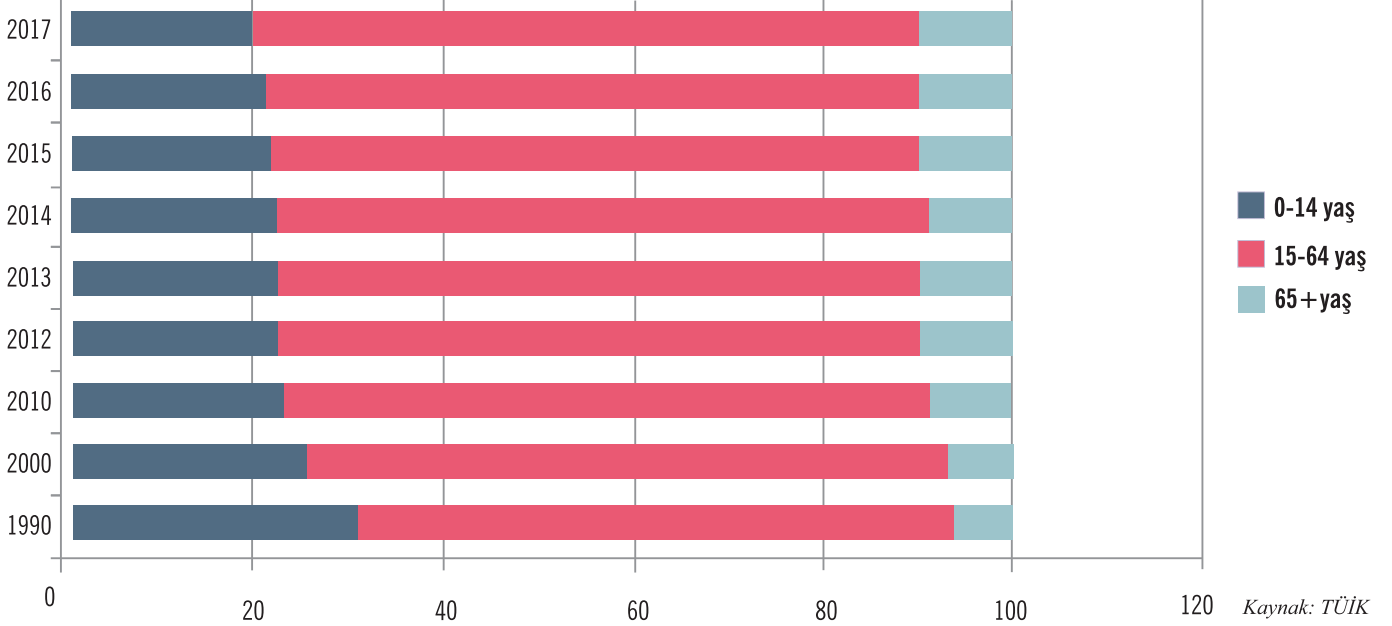
Kaynak: TÜİK

5. YILLARA GÖRE NÜFUSUN YAŞ GRUPLARINA GÖRE DAĞILIMI

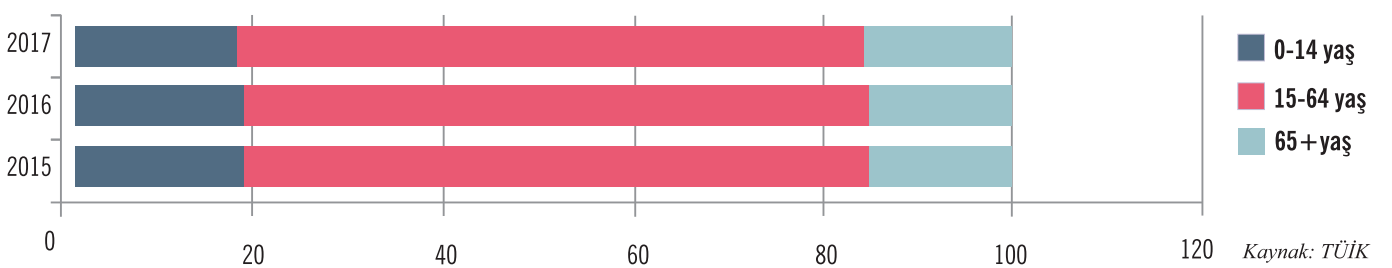
Türkiye



Fethiye



Seydikemer



6. İLÇE BELEDİYELERİNE BAĞLI MAHALLELERİN NÜFUS DAĞILIMI

Fethiye Sıra No	Mahalle	Nüfus	Fethiye Sıra No	Mahalle	Nüfus
1	Akarca Mah.	6.002	22	Karagedik Mah.	2.466
2	Babataşı Mah.	6.706	23	Karagözler Mah.	2.048
3	Bozyer Mah.	1.315	24	Karakeçililer Mah.	187
4	Cami Mah.	2.394	25	Kargı Mah.	1.724
5	Çamköy Mah.	5.271	26	Kayaköy Mah.	771
6	Çatalanık Mah.	4.152	27	Kesikkapı Mah.	2.833
7	Çenger Mah.	216	28	Kızılbel Mah.	214
8	Çiftlik Mah.	3.179	29	Koruköy Mah.	313
9	Cumhuriyet Mah.	2.231	30	Menteşeoğlu Mah.	6.468
10	Eldirek Mah.	2.331	31	Nif Mah.	1.494
11	Esenköy Mah.	5.152	32	Ölüdeniz Mah.	4.922
12	Faralya Mah.	554	33	Patlangıç Mah.	12.861
13	Foça Mah.	8.907	34	Pazaryeri Mah.	7.179
14	Göcek Mah.	4.664	35	Söğütlü Mah.	359
15	Gökben Mah.	584	36	Taşyaka Mah.	12.005
16	Gökçeovack Mah.	373	37	Tuzla Mah.	16.989
17	İncirköy Mah.	957	38	Yakacık Mah.	517
18	İnlice Mah.	912	39	Yanıklar Mah.	2.151
19	Karaağaç Mah.	256	40	Yeni Mah.	5.558
20	Karacaören Mah.	184	41	Yeşilüzümlü Mah.	2.145
21	Karaçulha Mah.	14.419			

Kaynak: TÜİK

Seydikemer Sıra No	Mahalle	Nüfus	Seydikemer Sıra No	Mahalle	Nüfus
1	Alaçat Mah.	927	21	Çukurincir Mah.	691
2	Arifler Mah.	174	22	Cumhuriyet Mah.	2.535
3	Arsaköy Mah.	1.425	23	Demirler Mah.	566
4	Atlidere Mah.	803	24	Dereköy Mah.	650
5	Bağlağaç Mah.	956	25	Dodurga Mah.	444
6	Bayırköy Mah.	710	26	Doğanlar Mah.	333
7	Bekçiler Mah.	957	27	Döğer Mah.	989
8	Belen Mah.	678	28	Dont Mah.	441
9	Boğalar Mah.	383	29	Eşen Mah.	3.376
10	Boğaziçi Mah.	566	30	Gerişburnu Mah.	1.959
11	Çaltılar Mah.	397	31	Girmeler Mah.	971
12	Çaltıözü Mah.	852	32	Gölbent Mah.	1.370
13	Çamurköy Mah.	821	33	Güneşli Mah.	1.502
14	Çatak Mah.	371	34	Hacıosmanlar Mah.	302
15	Çayan Mah.	360	35	İzzetinköy Mah.	728
16	Çaykenarı Mah.	1.079	36	Kabaağaç Mah.	913
17	Ceylan Mah.	1.327	37	Kadıköy Mah.	1.547
18	Çobanisa Mah.	282	38	Karadere Mah.	3.295
19	Çobanlar Mah.	856	39	Karaköy Mah.	1.060
20	Çökek Mah.	257	40	Kayabaşı Mah.	266

Seydikemer Sıra No	Mahalle	Nüfus	Seydikemer Sıra No	Mahalle	Nüfus
41	Kayacık Mah.	1.004	54	Seki Mah.	997
42	Kayadibi Mah.	956	55	Seydiler Mah.	675
43	Kıncılar Mah.	956	56	Söğütlüdere Mah.	590
44	Kınık Mah.	255	57	Temel Mah.	411
45	Korubükü Mah.	748	58	Uğurlu Mah.	678
46	Kumluova Mah.	3.011	59	Yakabağ Mah.	541
47	Menekşe Mah.	1.133	60	Yakaköy Mah.	1.536
48	Minare Mah.	215	61	Yayla Eldirek Mah.	467
49	Ören Mah.	1.661	62	Yayla Gökben Mah.	512
50	Ortaköy Mah.	1.312	63	Yayla Karaçulha Mah.	618
51	Paşalı Mah.	594	64	Yaylapatlangıç Mah.	328
52	Sahilceylan Mah.	894	65	Zorlar Mah.	1.527
53	Sarıyer Mah.	256			

Kaynak: TÜİK

7. GÖÇ

Muğla ili Türkiye'de en çok göç alan iller sıralamasında 2016 yılında 18. sırada iken 2017 yılında 14. sırada yer almıştır; en çok göç veren iller sıralamasında ise 2016 yılında 24. sırada yer alırken 2017 yılında 25. sırada yer almıştır. Muğla'ya göç eden nüfusun yaş dağılımına bakıldığında ise üniversite eğitimi nedeniyle 20-24 yaş arası nüfusun çoğunlukta olduğu görülmektedir. Bu yaş grubunu 65 yaş üstü nüfus takip etmektedir.

MUĞLA İLİ GÖÇ DURUMU

Yıllar	İlin Aldığı Göç	İlin Verdiği Göç	Net Göç	Net Göç Hızı
2010	35.129	28.850	6.279	7,71
2011	35.409	29.604	5.805	6,95
2012	33.213	28.301	4.912	5,79
2013	35.246	30.687	4.559	5,27
2014	48.219	29.671	18.548	20,95
2015	42.112	37.663	4.449	4,91
2016	39.076	31.520	7.756	8,2
2017	42.450	33.286	9.161	9,1

Kaynak: TÜİK

MUĞLA İLİ GÖÇ DURUMUNUN YAŞ GRUPLARINA GÖRE 2017 YILI DAĞILIMI

Yaş Grubu	Verilen Göç	Alınan Göç	Yaş Grubu	Verilen Göç	Alınan Göç
0-4	1.834	2.311	40-44	1.780	2.547
5-9	1.946	2.549	45-49	1.333	2.074
10-14	1.475	1.935	50-54	1.090	1.914
15-19	4.596	4.571	55-59	998	1.666
20-24	6.096	7.124	60-64	887	1.362
25-29	3.920	4.789	65+	2.041	2.227
30-34	2.852	3.855	Toplam	33.286	42.450
35-39	2.441	3.526			

Kaynak: TÜİK

8. İLÇELERDE YAŞAYAN NÜFUSUN KAYITLI OLDUKLARI İLLERE GÖRE 2017 YILI DAĞILIMI

FETHİYE

SEYDİKEMER

Nüfusa Kayıtlı Olunan İl	Kişi Sayısı	Nüfusa Kayıtlı Olunan İl	Kişi Sayısı	Nüfusa Kayıtlı Olunan İl	Kişi Sayısı	Nüfusa Kayıtlı Olunan İl	Kişi Sayısı
Adana	1.167	Kahramanmaraş	908	Adana	67	Kahramanmaraş	179
Adıyaman	536	Karabük	184	Adıyaman	50	Karabük	3
Afyonkarahisar	863	Karaman	184	Afyonkarahisar	119	Karaman	14
Ağrı	356	Kars	536	Ağrı	11	Kars	25
Aksaray	215	Kastamonu	470	Aksaray	29	Kastamonu	17
Amasya	617	Kayseri	1.062	Amasya	18	Kayseri	40
Ankara	1.619	Kilis	231	Ankara	73	Kilis	4
Antalya	1.986	Kırıkkale	438	Antalya	1.035	Kırıkkale	28
Ardahan	155	Kırklareli	174	Ardahan	12	Kırklareli	10
Artvin	179	Kırşehir	526	Artvin	11	Kırşehir	43
Aydın	1.303	Kocaeli	355	Aydın	163	Kocaeli	17
Balıkesir	589	Konya	1.548	Balıkesir	46	Konya	189
Bartın	125	Kütahya	459	Bartın	10	Kütahya	41
Batman	150	Malatya	1.357	Batman	40	Malatya	52
Bayburt	185	Manisa	983	Bayburt	8	Manisa	68
Bilecik	116	Mardin	601	Bilecik	3	Mardin	71
Bingöl	143	Mersin	851	Bingöl	13	Mersin	105
Bitlis	207	Muğla	96.828	Bitlis	34	Muğla	54.453
Bolu	186	Muş	204	Bolu	16	Muş	6
Burdur	1.556	Nevşehir	470	Burdur	384	Nevşehir	69
Bursa	687	Niğde	385	Bursa	45	Niğde	60
Çanakkale	275	Ordu	1.031	Çanakkale	21	Ordu	58
Çankırı	437	Osmaniye	407	Çankırı	17	Osmaniye	37
Çorum	1.032	Rize	517	Çorum	61	Rize	8
Denizli	2.887	Sakarya	425	Denizli	476	Sakarya	17
Diyarbakır	531	Samsun	745	Diyarbakır	122	Samsun	64
Düzce	147	Şanlıurfa	569	Düzce	7	Şanlıurfa	237
Edirne	186	Siirt	273	Edirne	3	Siirt	12
Elazığ	515	Sinop	263	Elazığ	37	Sinop	27
Erzincan	438	Şırnak	102	Erzincan	15	Şırnak	24
Erzurum	660	Sivas	1.332	Erzurum	95	Sivas	57
Eskişehir	870	Tekirdağ	230	Eskişehir	52	Tekirdağ	6
Gaziantep	772	Tokat	955	Gaziantep	32	Tokat	27
Giresun	464	Trabzon	653	Giresun	28	Trabzon	30
Gümüşhane	344	Tunceli	163	Gümüşhane	13	Tunceli	4
Hakkâri	33	Uşak	451	Hakkâri	3	Uşak	22
Hatay	1000	Van	1.324	Hatay	124	Van	731
Iğdır	87	Yalova	128	Iğdır	2	Yalova	1
Isparta	689	Yozgat	874	Isparta	80	Yozgat	73
İstanbul	3.522	Zonguldak	474	İstanbul	69	Zonguldak	5
İzmir	1.850			İzmir	106		

Kaynak: TÜİK

9. YAŞAM İSTATİSTİKLERİ

YILLAR İTİBARIYLA DOĞUM SAYILARI

Fethiye	Erkek	Kadın	Toplam
2015	1.003	904	1.907
2016	1.025	973	1.998
2017	1.018	891	1.909

Kaynak: TÜİK

Seydikemer	Erkek	Kadın	Toplam
2015	323	342	665
2016	286	326	312
2017	315	314	629

Kaynak: TÜİK

YILLAR İTİBARIYLA ÖLÜM SAYILARI

Fethiye	Erkek	Kadın	Toplam
2015	369	309	678
2016	422	327	749
2017	431	334	765

Kaynak: TÜİK

Seydikemer	Erkek	Kadın	Toplam
2015	256	201	457
2016	239	195	434
2017	248	187	435

Kaynak: TÜİK

10. EVLENME VE BOŞANMA SAYILARI

Seydikemer'in adli konularda Fethiye Adliyesi'ne bağlı olması sebebiyle Fethiye boşanma sayılarının Seydikemer ve Fethiye olarak birlikte değerlendirilmesi gerekmektedir.

FETHİYE			SEYDİKEMER		
Yıllar	Evlenme	Boşanma	Yıllar	Evlenme	Boşanma
2006	1.532	255	2014	298	-
2007	1.441	217	2015	326	-
2008	1.253	204	2016	354	-
2009	1.528	274	2017	312	-
2010	1.577	453			
2011	1.512	408			
2012	1.535	485			
2013	1.483	423			
2014	1.221	419			
2015	1.232	489			
2016	1.439	453			
2017	1.114	508			

Kaynak: Fethiye İlçe Nüfus Müdürlüğü

Kaynak: Seydikemer İlçe Nüfus Müdürlüğü

İDARİ YAPI

12/11/2012 tarihli 6360 numaralı "On Üç İlde Büyükşehir Belediyesi ve Yirmi Altı İlçe Kurulması İle Bazı Kanun ve Kanun Hükümünde Kararnemelerde Değişiklik Yapılmasına Dair Kanun" ile kanundan sonra Seydikemer isimli yeni bir ilçe kurulmuştur ve Muğla iline bağlanmıştır. Kanunun değiştirilmesi ile Fethiye'de faaliyet gösteren 11 belde belediyesi kapatılmıştır.

1. FETHİYE İLÇESİ BELEDİYELERİNİN KURULUŞ VE KAPANIŞ TARİHLERİ

Belediye	Belediye Kuruluş Tarihi	Belediye Kapanış
Fethiye	1874	Faaliyete devam ediyor
Çamköy	1967	2013
Çiftlik	1998	2013
Ölüdeniz	1992	2013
Karaçulha	1970	2013
Seki	1966	2013
Kumluova	1998	2013
Göcek	1989	2013
Kadıköy	1999	2013
Kemer	1991	Seydikemer Belediyesi
Yeşil Üzümlü	1972	2013
Karadere	1998	2013
Eşen	1989	2013

Kaynak: Belediye Web Siteleri

Fethiye ilçesinde var olan 13 belediye'den Fethiye Belediyesi ve yeni kurulan Seydikemer Belediyesi dışındaki belediyeler 30 Mart 2014 yerel seçimleri sonrasında kapatılmıştır.

Büyükşehir yasasının yürürlüğe girmesiyle Fethiye'ye bağlı olan 62 köy, 2013 yılında Seydikemer ilçesine bağlanmıştır. Fethiye'de, 1 merkez belediye ve 41 mahalle muhtarlığı mevcuttur.

Yasa ile Büyükşehir Belediyesi olarak statüsü değişen Muğla ilindeki belediye yapılanmaları ile kır kent ayrımı kalkmış il sınırı içindeki tüm yerleşimler belediye sınırı içine alınmıştır. Eski belediye birimleri yerel yönetim olarak yerlerini muhtarlık yapılanmalarına bırakmıştır.

2. FETHİYE'DEKİ BELEDİYELERİN İLETİŞİM BİLGİLERİ

Belediye	Belediye Başkanı	Telefon	Faks	Web Adresi
FETHİYE	Behçet SAATÇI	614 10 20	6146792	www.fethiye.bel.tr
SEYDİKEMER	Yakup OTGÖZ	656 10 75	6562668	www.seydikemer.bel.tr



3. FETHİYE İLÇESİNİN ADLARI DEĞİŞEN KÖYLERİ VE DEĞİŞTİRİLME TARİHLERİ

Köyün Eski Adı	Köyün Yeni Adı	Değiştirilme Tarihi
Merseniz	Koru	1956
Girdev	Alaçat	1960
Gülment	Gölbent	1960
Zeyve	Güneşli	1960
Müngen	Uğurlu	1960
Nif	Arpacık	1960
Gürme	Söğütlü	1960
Gürmedere	Söğütlüdere	1960
Faralya	Uzunyurt	1962
Dont	Esenköy	1962

Kaynak: Belediye Web Siteleri

4. KURULAN-KAPANAN DERNEK SAYILARI

FETHİYE

Yıllar	Kurulan Dernek Sayısı	Kapanan Dernek Sayısı
2013	11	9
2014	13	7
2015	21	6
2016	23	14
2017	8	9
Toplam	77	27

Kaynak: Fethiye Kaymakamlığı

SEYDİKEMER

Yıllar	Kurulan Dernek Sayısı	Kapanan Dernek Sayısı
2013	3	0
2014	8	0
2015	4	3
2016	5	2
2017	1	1
Toplam	21	6

Kaynak: Seydikemer Kaymakamlığı



Fethiye Sıra No	Derneğin Adı	Telefon	Kuruluş Tarihi	Adres	Başkanın Adı Soyadı
1	Fethiye Turizm Derneği		15.05.1961	İskele Meydanı No:1 Fethiye/Muğla	İbrahim Birol Ganioglu
2	Fethiye Arpacık Köyü Çal Mahallesi Su Getirme Derneği	6756143	22.11.1970	Çal Mah. Üzümlü Fethiye/Muğla	Selahattin Güven
3	Türk Hava Kurumu Fethiye Şubesi	6144506 / 6141107	26.07.1935	Cumhuriyet Mah. Eski Cami Yanı 41 Sokak No:n0:14/0 Fethiye/Muğla	Mustafa Özkaya
4	Türkiye Kızılay Derneği Fethiye Şubesi	6143927	10.02.1933	Taşyaka Mah. 144 Sk. No:1/a/8 Pk:48300	Akif Arıcan
5	Fethiye Eğitim Kültür Sanat Ve Öğrencilere Yardım Derneği	6110280	15.11.1968	Pazaryeri Mah. - 430 Sokak No:36/a/- Fethiye/Muğla	İsmail Kötekli
6	Fethiye Tahsil Çağındaki Talebelere Yardım Derneği	6110281	16.10.1972	Pazaryeri Mah. - 430 Sokak No:36/b/- Fethiye/Muğla	Bayram Kocatepe
7	Fethiyespor Kulübü Derneği	6121933	23.03.1933	Tuzla Mah. Muzaffer Dontlu Cd. No:3/3/a Pk:48300 Fethiye/Muğla	Musrafa Ferizcan
8	Türk Kadınlar Birliği Derneği Fethiye Şubesi		20.12.1969	Cumhuriyet Mah. 501 Sk. No:5 Fethiye/Muğla	Zeynep Tunçel
9	Günlükbaşı Spor Kulübü Derneği		13.04.1978	Foça Mah. A. Menderes Bul. Futbol Sah. Yanı No:1 Günlükbaşı/Fethiye	Ali Kaçar
10	Fethiye İlim Ve Kültür Hizmet Derneği	6127677	24.10.1979	Tuzla Mah. 574 Sokak No:54/- Fethiye/Muğla	Mehmet Kaşlı
11	Göcek Belediye Spor Kulübü Derneği		27.01.1986	Cumhuriyet Mah. Göcek/Fethiye/Muğla	Yalçın Dim
12	Fethiye Avcılar Ve Atıcılar Spor Kulübü Derneği	6127697	18.09.1986	Cumhuriyet Mah. -- 97.sokak No:12 Fethiye/Muğla	Ali Yörük
13	Fethiye Batı Akdeniz Bölge Hali Yaş Mey. Ve Seb. Kom. Derneği		6.06.1988	Cumhuriyet Mah. Dont Cad. 0 No:1/0 Karaculha Fethiye/Muğla	Atabey Akgün
14	Karaculha Spor Kulübü Derneği		10.01.1989	Cumhuriyet Mah. Mah. Kovanlık Spor Tesisleri - No:- Karaculha/Fethiye	Mehmet Dalca
15	Ölüdeniz Belediyespor Kulübü Derneği	6170010	22.02.1989	Ovacık Mah. Hastane Mevkii Atatürk Futbol Sahası Yanı Fethiye/Muğla	Muzaffer Konakçı
16	Fethiye Rotary Kulübü Derneği	6124978	31.05.1989	Cumhuriyet Mah. Atatürk Cad. - Cd. No:10/5 Pk:48300 Fethiye/Muğla	Tufan Koca
17	Fethiye Briç İhtisas Kulübü Derneği	6148109	19.10.1989	Tuzla Mah. 577 Sok. Eskici Apartmanı No:13/- Fethiye/Muğla	Ünal Bilgin
18	Çalış Turizm Ve Tanıtma Derneği	6221209	21.11.1989	Foça Mah Çalış Köprübaşı 1030 Sokak No:160/b/- Fethiye/Muğla	Mete Ay
19	Göcek Kültür Ve Turizm Derneği		28.03.1990	Göcek Mah. Begonvil Sok.no:1/2 Fethiye/muğla	Onur Ugan
20	Nif Hicret Kuran Kursu Derneği		13.08.1991	Kızılbucak Mahallesi Mah. Hürriyet Sok. No:2/a/- Arpacık Köyü/Fethiye	Talip Eker
21	Fethiye Güvenlik Hizmetlerini Destekleme Derneği		26.03.1992	Cumhuriyet Mah Çarşı Cad. Yılmaz İşhanı -no:48/1 Fethiye/Muğla	Hakan Yılmaz
22	Günlükbaşı Foça Mah Kültür Dayanışma Eğitim Ve Gençlik Derneği	6134721	4.11.1992	Foça Mah. Emekliler Meydanı 953 Sokak Fethiye/Muğla	Özcan Özkan Gümüş
23	Fethiye Güzel Sanatlar Kültür Derneği	6121754	25.10.1993	Mah. Çarşı Cad. İtfaiye Yanı Fethiye/Muğla	Hasan Kalkan
24	Fethiye Otelciler Birliği Derneği	6123795	26.11.1993	Gaffar Okkan Cad. Sesa İş Merkezi - No:8/daire:13 Fethiye/Muğla	Bülent Uysal
25	Fethiye Lions Kulübü Derneği	6141094	12.04.1994	Cumhuriyet Mah. Cumhuriyet Cad. - No:4/- Fethiye/Muğla	Şadan Yöndem
26	Fethiye İnşaat Malzemeleri Satıcıları İş Adamları Derneği	6125304	23.06.1994	Taşyaka Mah. İnönü Bulvarı -no:56/11 Fethiye/Muğla	Ali Kaşlı
27	Türkiye Yardım Sevenler Derneği Göcek Şubesi	6452550	19.10.1994	Göcek Mah. İnönü No:87/a Pk:48310 Fethiye/Muğla	Işık Turan
28	Fethiye Güreş İhtisas Kulübü Derneği		4.01.1995	Cumhuriyet Mah. 501 Sk. No:7/1 Pk:48300 Fethiye/Muğla	Yüksel Topçu
29	Fethiye Zihinsel Engelliler Derneği	6146313	27.04.1995	Tuzla Mah. Celal Bayar Cad. 600. Sokak No:- Fethiye/Muğla	Necdet Yaman
30	Fethiye Eczane Teknisyenleri Derneği		3.08.1995	Yeni Devlet Hastanesi Karşısı Lokman Eczanesi Üstü 895 Sok. Fethiye	İlkyaz Bildirici
31	Atatürkçü Düşünce Derneği Fethiye Şubesi	6125104	17.10.1995	Cumhuriyet Mah. 92 Sok No:4a/a Pk.:48300 Fethiye/Muğla	Haydar Murat Topçu
32	Fethiye Fenerbahçeliler Derneği	6128686	12.10.1995	Tuzla Mah. Ad. Menderes Bulvarı No:45/a/1 Merkez Fethiye/Muğla	Cihan Ünal
33	Çağdaş Yaşamı Destekleme Derneği Fethiye Şubesi	6141668	26.03.1996	Cumhuriyet Mah. Hükümet Cd. Belediye Çarşı Sitesi. No:91/kat2 Fethiye	Tuğrul Yılmaz
34	Fakir Ve Muhtaçlara Yardım Derneği Fethiye Şubesi	6113500	16.09.1996	Patlangıç Mah. Cezayirli Hasan Paşa Cd. No:69 Pk:48300 Fethiye/Muğla	Mehmet Kahraman
35	Fethiye Muh. Gaziler Ve Şehit Aileleri Yardımlaşma Ve Dayanışma Der.	6120003	2.12.1996	Uğur Mumcu Parkı Şehitler Anıtı Yanı - No:- Fethiye/Muğla	Süleyman Şahin
36	Fethiye Emlakçılar Derneği	6121165	6.05.1997	Dispanser Cd. Demirci İşhanı Sitesi. No:27/38 Fethiye/Muğla	Serdar Oğuz
37	Fethiye Yenimahalle Kültür Ve Spor Derneği		1.05.1997	Yenimahalle Mah. 1172 Sokak Fethiye/Muğla	Enver Kavak
38	Fethiye Tenis Kayak Ve Dağcılık Spor Kulübü Derneği	6135554	31.07.1997	Mustafa Kemal Bul. 983 Sok. Cenk Bey Apart Otel Arkası Çalış Fethiye	Fuat Yeşilova
39	Göcek Doğa Ve Hayvan Dostları Derneği	6452037	10.03.1998	Cumhuriyet Mahallesi Göcek/Fethiye/Muğla	Nimet Gülden Ersaka
40	Göcek Yat Kulübü Spor Derneği	6451549	4.01.1999	İskele Mah. Kumburnu Mevkii . No.: Göcek/Fethiye/Muğla	Göker Tuncay
41	Altı Nokta Körlere Derneği Fethiye Şubesi	6126116	9.12.1999	Cumhuriyet Mah. Çarşı Cad. - No:57/- Fethiye/Muğla	Mehmet Üstün
42	Fethiye Skal Kulübü Derneği	6144757	15.10.1999	Cumhuriyet Mah. Atatürk Cad. Likya İş Merk.No:kat:2 No:218/- Fethiye	Uğur Serindağ
43	Fethiye Selanikli Romanlar Derneği	6122169	5.04.2000	Kesikkapı Mah. Köprübaşı Mevkii Eski Garaj İçi Fethiye/Muğla	Alp Acu
44	Fethiye Belediye Spor Kulübü Derneği	6141020	31.07.2000	2.Karagözlere Mah. Fevzi Çakmak Cd. No:46 Pk:48300 Fethiye/Muğla	Şükrü Hakan Tufan

Fethiye Sıra No	Derneğin Adı	Telefon	Kuruluş Tarihi	Adres	Başkanın Adı Soyadı
45	Fethiye Yolcu Taşımacıları Ve Acenteler Derneği	6141973	5.01.2001	Taşyaka Mah.Şehirlerarası Yolcu Taşıma Term - No:28/- Fethiye/Muğla	Atik Ünlükaya
46	Fethiye Öğrenim Çağındaki Gençleri Yetiştirme Ve Dayanışma Der.	6149196	5.02.2001	Cumhuriyet Mah. Hükümet Cad. Belediye Çar. Sitesi No:37 Fethiye/Muğla	Mehmet Yılmaz Cesur
47	Faralya Uzunyurt Köyü Doğ. Kült. Yaşatma Ve Doğa Tur. Geliş. Der.		18.05.2001	Uzunyurt (faralya) Köyü./Fethiye/Muğla	Akın Yiğit
48	Doğan Budokan Spor Kulübü Derneği	6128824	17.08.2001	Cumhuriyet Mah. Çarşı Cd. 57 Sokak Sitesi. - Blok. No: 19 Fethiye/Muğla	Süleyman Doğan
49	Muğla Folklor Gençlik Eğitim Merkezi Gençlik Spor Kulübü Derneği	6126010	15.02.2002	Tuzla Mah. Mustafa Kemal Bul. No:45/b Pk:48300 Fethiye/Muğla	Mutlu İter
50	Hür Ve Kabul Edilmiş Masonlar Derneği Fethiye Şubesi	6121397	19.02.2002	Cumhuriyet No:12/B Fethiye/Muğla	Ali Tarık Gül
51	Ölüdeniz Yamaç Paraşütü Kulübü Derneği	6170500	28.01.2003	Deniz Kamp Belceğiz Fethiye/Muğla	Ali Es
52	Fethiye Korunmaya Muhtaç Çocuklara Yardım Derneği	6120095	8.04.2003	Cumhuriyet Mah. Çarşı Cad. No:126/2 Merkez Fethiye/Muğla	Çiğdem Karaca
53	Ölüdeniz Rotary Kulübü Derneği		25.03.2003	Cumhuriyet Mah. Çarşı Cad. 81.Sokak No:4 Fethiye/Muğla	Emine Kırılmaz
54	Yeni Kuşak Köy Enstitüleri Derneği Fethiye Şubesi	6147237	7.05.2004	Cumhuriyet Mah. Belediye Çarşısı NO:17/230-A Pk:48300 Fethiye/Muğla	Hasan Gürhan
55	Fethiye Otomobil Komisyoncuları Derneği	6464046	15.01.2004	Karaculha Çalica Mah. Mah. Atatürk Cad. - NO:75k/1 Fethiye/Muğla	Veli Kurt
56	Fethiye Ressamlar Derneği	6144080	10.03.2004	Kaya Yolu Türbe Yanı Fethiye/Muğla	Ayşe Ülkü Karaören
57	Fethiye Ölüdeniz Cımnastik İhtisas Gençlik Ve Spor Kulübü Derneği	6122738	18.03.2004	Taşyaka Mah. S.Demirel Bul. Cinbal İşh. Kat:2 0 No:11/0 Fethiye/Muğla	Hayriye Aydın
58	Ayışığı Yardımlaşma Ve Dayanışma Derneği	6148030	5.11.2004	Kesikkapı Mah. 111 Sk. No:17 Pk:48300 Fethiye/Muğla	Burhanettin Tuna
59	Atatürkçü Düşünce Derneği Göcek Şubesi		27.12.2004	Göcek Mah. Begonvil Sok. No:6 Pk:48310 Fethiye/Muğla	Varol Atabay
60	Fethiye Ekoturizmi Geliştirme Derneği	6144731	8.11.2004	Yanıklar Köyü Tuana Tatil Köyü Yanı Yonca Lodge İdare Bin.Fethiye/Muğla	M. Şemsettin Toprak
61	Güney Ege Yardımlaşma Eğitim Kültür Ve Sanat Derneği	6122777	25.07.2005	Taşyaka Mah. İnönü Bulvarı No:30 Pk:48300 Fethiye/Muğla	Serhat Doğançcı
62	Mavi Kuş Sanat Ve Dayanışma Derneği	6126656	16.01.2006	Tuzla Mah. 522 Sk. No:21 Pk:48300 Fethiye/Muğla	Fatma Aydın
63	Fethiyespor Taraftarlar Derneği	6143623	2.08.2006	Tuzla Mah. Muzaffer Dontlu Cd. No:3 Pk:48300 Fethiye/Muğla	Ali Şık
64	Çamköy Spor Kulübü Derneği	6464342	19.12.2006	Eşrefpaşa Mah. No: 140 Çamköy Fethiye/Muğla	Şükür Karaca
65	Fethiye İşitme Engelliler Derneği	6146939	22.12.2006	Tuzla Mah. Bahriye Üçok Parkı İçi Fethiye/Muğla	A. Emre Doğanoglu
66	Karaculha Kültür Ve Dayanışma Derneği		19.01.2007	Karaculha Mah. Atatürk Bul. Belediye Bin. Altı No:14 Sit. Fethiye/Muğla	Ali Türkmen
67	Fethiye Yürükler Ve Türkmenler Kültür Derneği	6122852	4.04.2007	Cumhuriyet Mah. Dispanser Sokak No:8/a Fethiye/Muğla	Ramazan Kıvrak
68	Fethiye Elektrikçiler Derneği		13.06.2007	Yeni Mahalle Mah. A.Menderes Bul. No:276/B Fethiye/muğla	Cengiz Yıldırım
69	Fethiye Turistik Çarşı Ve Paspaturu Güzelleştirme Derneği	6127872	19.07.2007	Cumhuriyet Mah. Paspatur Çarşısı - No:33/- Fethiye/Muğla	Levent Yılmaz
70	Fethiye Sörf Ve Yelken Kulübü Derneği	6220753	16.08.2007	Kocaçalış Plajı Mah. Kumsal Mevkii Çiftlik Fethiye/Muğla	Yener Aykurt
71	Yeşil Üzümlüspor Kulübü Derneği	6655475	3.12.2007	Yeşil Üzümlü Yeni Mahalle Mah. No:98/- Fethiye/Muğla	Soner Arsal
72	Fethiye Kırççekleri Derneği		19.12.2007	Cumhuriyet Mah. 501 Sk. 2 Kat No:10 Pk:48300 Fethiye/Muğla	Neriman Şal
73	Fethiye Çamköy Mah. Türbe Ve Diğ. Mezarlıkları Tan. Ve Güz. Der.	6464230	22.02.2008	Çamköy Mah. Alpaslan Türkes Cd. No:83 Pk:1 Merkez Fethiye/Muğla	Veli Güldür
74	Çiftlik Belediye Spor Kulübü Derneği	6239185	27.02.2008	Hürriyet Mah. Atatürk Cad. No:39/A Çiftlik Fethiye/Muğla	Mesut Hekimci
75	Cumhuriyet Kadınları Derneği Fethiye Şubesi		3.04.2008	Cumhuriyet Mah. 93 Sk. No:1/E Pk:48300 Fethiye/muğla	Hanife Nalan Ünal
76	Ata Gençlik Ve Spor Kulübü Derneği	6120532	16.07.2008	Taşyaka Mah. 239 Sokak No:9 Kat:1 Fethiye/Muğla	Mahir Akarsu
77	F Dans Folklor Araştırma Gençlik Ve Spor Kulübü Derneği		26.09.2008	Foça Mah. 888 Sok. No: 18/5 Fethiye/muğla	Çimen Erten
78	Likya Dağcılık Ve Doğa Sporları İhtisas Kulübü Derneği		20.08.2008	Foça Mah. Mehmet Akif Ersoy Cd. No:33/1 Pk:48300 Fethiye/Muğla	Y. Beyazıt Umurtaş
79	Fethiye Gençlik Ve Spor Kulübü Derneği		18.11.2008	Cumhuriyet Mah. Atatürk Cd. No:23/kat: 1 Fethiye/Muğla	Memet İlgar
80	Esenköy Spor Kulübü Derneği		24.12.2008	Esenköy Mah. Sol Küme Evleri Sitesi. No:167 Fethiye/Muğla	Mert Demir
81	Fethiye Yat Kulüp 2009 Derneği	6142514	27.02.2009	Karagözler Mah. Fevzi Çakmak Cad. Körfez Ap. No:21/17 Fethiye/Muğla	Bülent Taşan
82	İnlice Köyü Kalk. Geliş. Doğal Çevreyi Kor. Güz. Ve Day. Derneği		16.07.2009	Odakavak Mah. İnlice Bul. Köy Deposu Yanı No:71/b İnlice Köyü Fethiye	Muzaffer Şahin
83	Ece Saray Yat Kulüp Derneği	6128829	9.10.2009	1. Karagözler Mah. Yat Limanı Ece Saray Marina No:8 Fethiye/Muğla	Nejat Ece
84	Fethiye Satranç Gençlik Spor Kulübü Derneği		23.12.2009	Kesikkapı Mah. Atatürk Cd. No:61/3 Pk:48300 Fethiye/Muğla	Osman Yavuz
85	Fethiye Yunus Emre Tasavvuf Yolu Derneği	6141155	16.02.2010	Merkez Mah. Süleyman Demirel Bulvarı Kat.1 No:60/1 Fethiye/muğla	Şener Aykurt
86	Şef Mavi Fethiye Profesyonel Aşçılar Derneği	6127325	15.02.2010	Cumhuriyet Mah. Dispanser Sok. Demirci İşhanı Kat:3 48300 Fethiye	Onur Arslan
87	Fethiye Orman Spor Kulübü Derneği		8.11.2010	Merkez Mah. Çarşı Cad. No:81/BFethiye/Muğla	Reşat Tunç
88	Fethiye Sualtı Derneği		4.01.2011	Merkez Mah. Fevzi Çakmak Cad. Körfez. Apt. Kat:1 No:14-15 Fethiye	Bülent Taşan

Fethiye Sıra No	Derneğin Adı	Telefon	Kuruluş Tarihi	Adres	Başkanın Adı Soyadı
89	Ölüdeniz Çevre Koruma Turizm Ve Güzelleştirme Derneği		21.02.2011	Belcekız Mah. Mavi Belce Hotel 224. Sokak No:12 Ölüdeniz /Fethiye	Ümit Ünsal
90	Engelsiz Turizm Kültür Sanat Ve Dayanışma Derneği	6110030	21.03.2011	Merkez Mah. Sanayi Sitesi 274. Sokak No: 17 Fethiye/Muğla	Recep Muslu
91	Kadın Sosyal Dayanışma Derneği	6134060	12.04.2011	Foça Mah. 955. Sokak No:3 Fethiye/Muğla	Mehmet Selim Günday
92	Adem Sertel Gençlik Ve İzcilik Spor Kulübü Derneği	6140282	10.06.2011	Taşyaka Mah. İnönü Bulvarı No:30/k:2 Fethiye/Muğla	Emrah Ünlü
93	Fethiye Can Savunma Spor Kulübü Derneği		11.07.2011	Patlangıç Mah. Yeni Saadet Sitesi Sığınağı - No:- Fethiye/Muğla	Halil Çaylı
94	Fethiye Amatör Spor Kulüpleri Destekleme Derneği		13.07.2011	Çatalank Mah. Şehit Halil Avcı No:99/a Fethiye/Muğla	Efdal Berk
95	Fethiye Telsiz Ve Radyo Amatörleri Derneği	6112588	18.08.2011	Taşyaka Mah. Ölüdeniz Yolu Üzeri Eski Çıkarık Okulu Fethiye/Muğla	Erdem Orhan
96	Ovacık Mahallesi Camii Yapıtırma Yaşatma Ve Kültür Derneği		5.09.2011	Ovacık Mah. Hastane Cad. No:31/- Ölüdeniz /Fethiye/Muğla	Ali Kaya
97	Fethiye Altın Güneş Kültür Ve Sanat Gençlik Spor Kulübü Derneği	6144731	28.09.2011	Atatürk Cad. Taşırın Yanı No:86 Fethiye/Muğla	Mehmet Uzunoglu
98	Deniz Temiz Derneği Fethiye Şubesi	6136015	18.10.2011	Akarca Mah. Mustafa Kemal Bulvarı 891 Sokak Fethiye	Bener Artun
99	Çocuk İstismarlarını Önleme Derneği		19.01.2012	Taşyaka Mah. 138 Sok. No:211 Fethiye/Muğla	Uğur Çaçaron
100	Fethiye Sosyal Kültürel Yardımlaşma Derneği	6110281	15.03.2012	Babataşı Mah. 722 Sokak - No:11 Fethiye/Muğla	Ahmet Satırlı
101	Fethiye Rumeli Balkan Derneği	6148613	28.03.2012	Tuzla Mah. A. Menderes Bul. Aytur İmren İşh No:9/28 Fethiye	Kemal Şahin
102	Fethiye Bisiklet Ve Doğa Sporları Kulübü Derneği	6122824	30.03.2012	Tuzla Mah. 517. Sokak No:8/A Fethiye/Muğla	Julien Romeo Arama
103	Özel Fethiye İlköğretim Okulu Spor Kulübü Derneği		17.04.2012	Çalış Mevkii Mah. Özel Fethiye İlköğretim Okulu Hali Saha Yanı Fethiye	Cemil Gürsoy
104	Fethiye İmam Hatip Lisesi Mezunları Ve Mensupları Derneği		26.04.2012	Taşyaka Mah. Baha Şıkman Cd. No:45/B Pk:48300 Fethiye/Muğla	Mustafa Ertan
105	Fethiye Bedensel Engellilerle Dayanışma Derneği		22.06.2012	Patlangıç Mah. 309 Sok. Mustafa Bozbaş Parkı No:2 Pk:48300 Fethiye	Mustafa Bozbaş
106	Fethiye Yük.öğ. Kur. Yap. Yaş. Ve Destekleme Derneği	6141155 / 2111994	9.07.2012	Taşyaka Mah.FTSOHizmet Binası 144 Sokak No:144/1/1. Kat Fethiye	Erdoğan Gavcar
107	Fethiye İşitme Engelliler Spor Kulübü Derneği	6128896	9.10.2012	Ali Gaffar Okan Cd. - No:34/A Fethiye/Muğla	Mustafa Can Gündüz
108	Arkadaşım Kitap Sosyal, Kültürel, İletişim Derneği		5.11.2012	Cumhuriyet Mah. 502 Sk. Uran İş Mer. K:3 Blok. No:29 Fethiye/Muğla	Siddik Sönmez
109	Fethiye Özel Sporcular Spor Kulübü Derneği	6134421	5.11.2012	Eldirek Köyü Çobanlar Mevkii Üzümlü Yolu Üzeri No:42 Fethiye/Muğla	Murat Karakaş
110	Fethiye Tenis Akademisi Spor Kulübü Derneği	6142406	29.11.2012	Cumhuriyet Mah. Dispanser Sok. No:14/A Fethiye/Muğla	Değer Erdemli
111	Fethiye Muhacir Romanlar Sosyal Dayanışma Derneği		28.03.2013	Kesikkapı Mah. 112 Sk No:11 Pk:48300 Fethiye/Muğla	Salih Kocatepe
112	Fethiye Çalış Spor Kulübü Derneği		18.04.2013	Kesikkapı Mah. Kaya Cd. No:8 Pk:48300 Fethiye/Muğla	Zeyad Hekimci
113	Fethiye Akdeniz Çevre Eğitim Gençlik Ve Spor Kulübü Derneği		31.10.2013	Tuzla Mah. Şehit Feruz Zorlu Cad. No:28/1 Pk:48300 Fethiye/Muğla	Ali Sert
114	Fethiye Motorsiklet Spor Kulübü Derneği	6135313	13.11.2013	Foça Mah. Barış Manço Bulvarı No:12 Fethiye/Muğla	Ahmet Selim Yücel
115	Fethiye Gazeteciler Derneği		22.11.2013	Cumhuriyet Mah. Atatürk Cad. Mücaşiroğlu Sitesi No:1/15/2 Fethiye	Mesut Bölük
116	Gemi Adamları Derneği		26.11.2013	Fevzi Çakmak Cd. Körfez Apartmanı Sitesi. No:21/17 Fethiye	Yüksel Özçakıcı
117	Fethiye Fotoğraf Ve Sinema Sanatı Derneği		14.01.2014	Tuana Yolu /Yanıklar Köyü/Fethiye/Muğla	Ömer Öner
118	Fethiye Diyaliz Hastaları Sosyal Yardımlaşma Ve Dayanışma Der.	6133837	15.01.2014	Foça Mah. Barış Manço Bulvarı Bedesten Çarşısı No:118 Çalış/Fethiye	Bozkurt Çekin
119	Ahmet Erteğin Adını Yaşatma Ve Geliştirme Derneği	6128896	21.01.2014	Tuzla Mah. 522 Sk. No:3 Fethiye/Muğla	Mustafa Can Gündüz
120	Karaçulha Gönüllüleri Derneği	6464858	20.08.2014	Karaçulha Mah. Çevre Yolu Karaçulha İşiklanı Kavşağı No:130 Fethiye	Şeref Koç
121	Elmas Kalpler Eğitim Kültür Ve Yardımlaşma Derneği		29.09.2014	Menteşeoğlu Mah. 685. Sk. No:1 Fethiye/Muğla	Ayşe San
122	Fethiye Altın Kalem Eğitim Kültür Ve Yardımlaşma Derneği		29.09.2014	Çamköy Mah. Kızıldağırmen Cd. No:30 Fethiye/Muğla	Mustafa Kokkokoğlu
123	Fethiye Kat Hizmetleri Eğitim Derneği	506 5847258	31.10.2014	Orta Sunlife Hisaronü Mah. Gazgüllu Küme Evleri No:4 Fethiye/Muğla	Gülsüm Yılmaz
124	Amatör Denizciler Barnak Derneği		30.10.2014	Çiftlik Mah. 110 Sk. No:6 Fethiye/Muğla	Hilmi Atilla Özbank
125	Fethiye Off Road Kulübü Derneği		12.11.2014	Taşyaka Mah. Sanayi Sitesi 262 Sk. No:33 Fethiye/Muğla	İsmail Kılçar
126	Fethiye Beşiktaş Taraftarlar Derneği	6148356	28.11.2014	Taşyaka Mah. Baha Şıkman Cd. No:39/c Fethiye/Muğla	Özkan Torunoğulları
127	Fethiye Muhtarlar Derneği		7.01.2015	Cumhuriyet Mah. 501 Sok. Fethiye Belediyesi Binası No:10 Fethiye	Niyazi Canözü
128	Fethiye Yunus Emre Derneği		26.01.2015	Taşkaya Mah. Süleyman Demirel Bulvarı No:60 Fethiye/Muğla	Mustafa Aybars
129	Kargı Mahallesi Geliştirme Güzelleştirme Ve Dayanışma Derneği		5.03.2015	Kargı Mah. Okul Sk. No:5/G Fethiye/Muğla	Alptuğ Koyuncu
130	Fethiye Karetta Okçuluk İhtisas Spor Kulübü Derneği	6336677	18.03.2015	Yanıklar Mah. Esenli Sk. No:39 Fethiye/Muğla	Rifat Deniz Demirkol
131	Habeş Gençlik Ve Spor Kulübü Derneği		19.03.2015	Yerguzlar Cd. No:73/4 Fethiye/Muğla	Faruk Habeş
132	Gökhan Yıldırım Karahanlı Görsel Sanatlar Derneği		8.05.2015	Çatalank Mah. Osman Kaya Bulvarı Cd. No:289 Fethiye/Muğla	G. Yıldırım Karahanlı

Fethiye Sıra No	Derneğin Adı	Telefon	Kuruluş Tarihi	Adres	Başkanın Adı Soyadı
133	Fethiye Erozyonla Mücadele Ağaçlandırma Ve Doğayı Koruma Derneği		13.06.2015	Babataşı Mah. 794 Sk. B Blok. No:20/B/1 Fethiye/Muğla	Okay Tirti
134	Fethiye Halk Kilisesi Derneği	6136968	20.07.2015	Cumhuriyet Mah. 55 Sk. No:2 Pk:48300 Fethiye/Muğla	P. Ronald Hembrough
135	Diyabetle Yaşam Derneği Fethiye Şubesi		30.07.2015	Cumhuriyet Mah. 503 Sk. Doktorlar İş Hanı 2. Kat No:14/21 Fethiye	Metin Yurtsever
136	Aybalam Tiyatro Müzik Müzecilik Ve Güzel Sanatlar Derneği		28.08.2015	Cumhuriyet Mah. Yıldırım İş Merkezi 503 Sk. No:20 Fethiye	Mesut Taşdemir
137	Proje Araştırma Yatırım Ve Yönetim Derneği		14.09.2015	Cumhuriyet Mah. Daire :20 503 Sk. No:3 Fethiye/Muğla	Ercüment Erkan
138	Fethiye Beşkozagenclik Spor Kulübü Derneği	6140055	16.09.2015	İnönü Bulvarı No:48 Fethiye/Muğla	Bekir Kapar
139	Aile Ve Sos. Politikalar Gençlik Ve Spor Kulübü Derneği Fethiye Şubesi	6140029	16.10.2015	Tuzla Mah. 523. Sk. No:23 Fethiye/Muğla	İsa Eseoğlu
140	Fethiye Gençlik Hizmetleri Ve Spor Kulübü Derneği		22.10.2015	Çarşı Cd. No:226 Fethiye/Muğla	Harun Reşit Yiğit
141	Fethiye Yerel Yaşam Derneği		14.10.2015	Cumhuriyet Mah. Çarşı Cd. No:313 Likya İş Merkezi/Fethiye/Muğla	Yakup Beri
142	Fethiye Beşkazalılar Sosyal Yardımlaşma Ve Dayanışma Derneği		17.11.2015	Tuzla Mah. No:1 Menderes A. Akgün İş Hanı/Bodrum/Muğla	Mahmut Civan
143	Fethiye Gençlik Ve Doğa Sporları Kulübü Derneği		30.11.2015	Foça Mah. 1071 Sk. No:89 Fethiye/Muğla	Emir Taylar
144	Fethiye Olimpik Spor Kulübü Derneği		08.12.2015	Babataşı Mah. Muammer Aksoy Cd. No:18 Maliye Kavşağı Fethiye	Ahmet Turan Coşkun
145	Fethiye Galatasaray Taraftarlar Derneği		4.01.2016	Cumhuriyet Mah. Dispanser Sk. No:29 Fethiye/Muğla	Emrecan Arıkan
146	Fethiye Halk Oyunları Spor Kulübü Derneği		28.01.2016	Akarca Mah. Namık Kemal Cad. 916. Sk. No:113 Daire: 1 Fethiye	Gökhan Topuz
147	Anadolu Müzik Kültürleri Araştırma Ve Yaşatma Derneği		8.02.2016	Akarca Mah. Menderes Bul. No:2 Silkar İ.ö.o. karşı Fethiye/Muğla	Aytaç Gökdağ
148	Fethiye Paintball Spor Kulübü Derneği		8.03.2016	Karaculha Mah. Hal Cd. No: 5/5 Fethiye/Muğla	Mesut Barış
149	Zirve Dağcılık Ve Doğa Sporları Kulübü Derneği Fethiye Şubesi		5.04.2016	Çiftlik Mah. 109 Sok. No:4/ac Fethiye/Muğla	Erkan Güngör
150	Belcekız İskambil Ve Holdem Stratejik Düşünme Ve Geliştirme Derneği		12.04.2016	Karaculha Mah. Gökalan Cad. No: 5 Fethiye/Muğla	Muhammet Pekel
151	Lavanta Tanıtım Ve Araştırma Derneği		12.05.2016	Cumhuriyet Mah. Likya İş Mer. Çarşı Cd. No:1/309 Fethiye/Muğla	Emir Demirsoy
152	Pir Sultan Abdal Kültür Derneği Fethiye Şubesi		13.05.2016	Akarca Mah. Şimşek İş Hanı Kat:1 A. Menderes Bul. No:14/15 Fethiye	Nevzat Türkmen
153	Çalıcı Eğitim Kültür Ve İlime Hizmet Derneği		23.05.2016	Çamköy Mah. Şeyh Şamil Cad. No:68/1 Fethiye/Muğla	Tunahan Balloğlu
154	Likya Zeka Ve Strateji Oyunları Derneği		18.05.2016	Tuzla Mah. Süleyman Demirel Cd. No:57 Fethiye/Muğla	Cabbar Mutlugüleş
155	Fethiye Galatasaraylı İşadamları Derneği		10.06.2016	Tuzla Mah. Cahit Gündüz Cad. Dereli Apt. No:1 D:2 Fethiye/Muğla	Yunus Önder
156	Fethiye Yat İşletmecileri Derneği		23.06.2016	Karagözler Mah. Fevzi Çakmak Cad. No:21 D:25 Fethiye/Muğla	Bülent Taşan
157	Fethiye Basketbol Spor Kulübü Derneği		29.06.2016	Tuzla Mah. 545 Sok. No:2 Fethiye/Muğla	Selamettin Yılmaz
158	Fethiye Gücü Spor Kulübü Derneği		31.08.2016	Tuzla Mah. 554 Sok. No:8 Fethiye/Muğla	Ali Acar
159	Fethiye Boğaları Spor Kulübü Derneği		8.09.2016	Patlangıç Mah. Baha Şikman Cad. No:126/1 Fethiye/Muğla	Mesut İrice
160	Akarca Teksas Holdem Satranç Ve İskambil Stratejik Düşünme Ve Geliştirme Derneği		4.11.2016	Akarca Mah. Mustafa Kemal Bulvarı No:176/1/2 Fethiye/Muğla	Hakan Yücestepe
161	Muğla Sanatçılar Ve Müzisyenler Derneği		17.11.2016	Babataşı Mah. Adnan Menderes Bulvarı No:108 Fethiye/Muğla	Can Pehlivan
162	Likya Yaşam Boyu Öğrenmeyi Destekleme Derneği		12.12.2016	Taşyaka Mah. 254 Sok. Sanayi Sitesi No:69 Fethiye/Muğla	Aslı Dinç
163	Fethiye Voleybol Gençlik Ve Spor Kulübü Derneği		24.01.2017	Cumhuriyet Mah. 503 Sok. Doktorlar Sitesi No:14/36 Fethiye/Muğla	Mustafa Küçükaydın
164	Fethiye Eskrim Spor Kulübü Derneği	6134044	17.03.2017	Akarca Mah. Yerguzlar Cad. No:23 Fethiye/Muğla	Ahmet Ayıyüce
165	Göcek Deniz Limanı Polis Hizmetlerini Geliştirme Ve Destekleme Derneği		13.04.2017	Göcek Mah. Turgut Özal Cad. No:13 Fethiye/Muğla	Ahmet Şavkın
166	Turkuaz Engelliler Eğitim Sanat Ve Spor Kulübü Derneği		24.05.2017	Akarca Mah. A. Menderes Bul.Şimşek İşhanı No:315/111 Fethiye/Muğla	Metin Erat
167	Akdeniz Finans Derneği		2.08.2017	Sok. Gökçe Pasajı No:5/1 Fethiye/Muğla	Murat Erdoğan
168	Likya Spor Kulübü Derneği		8.08.2017	Karagedik Mah. 1112sok. No:14/a-1 Odysey Resedense Fethiye/Muğla	Ramazan Bozkurt
169	Fethiye Dodurgalılar Derneği		9.08.2017	Tuzla Mah. Mustafa Kemal Bulvarı Nr:31/a Fethiye/Muğla	Mevlüt Dağhan
170	Fethiye Yıldızları Spor Kulübü Derneği		18.08.2017	Pazaryeri Mah. Ş. Osman Torun Cad. Fatih Apt. Kat:3 No:97/2 Fethiye	Aykut Serilmez

Kaynak: Fethiye Kaymakamlığı

Seydikemer Sıra No	Derneğin Adı	Telefon	Adres	Başkanın Adı Soyadı
1	Atatürkçü Düşünce Derneği	0534 747 09 43	Cumhuriyet Mah. Kocaçam Cad. No:21/ Seydikemer	Durhan Manav
2	Arsa Talebelere Yardım Ve Kültüre Hizmet Derneği	0252 658 45 73	Arsa Mah. No:212/ Seydikemer	Eşraf Topuz
3	Atölye Ve Deneme Sanat Ve Ekolojik Çalışmalar Derneği	0532 273 68 03	Yaka Mah. Gökpınar Mevkii No:120/ Seydikemer	Buket Ulukut
4	Seydikemer Avcılar Ve Atıcılar Spor Kulübü Derneği	0545 640 51 32	Cumhuriyet Mah. No:20/ Seydikemer	Emre Yungucu
5	Bağlağaç Kurs Ve Okul Talebelerine Yardım Derneği	0535 651 84 18	Bağlağaç Mah. Orta Sok. No:88/Seydikemer	Osman Korucu
6	Kayadibi Ve Çevresi Yaşam Derneği	0533 322 15 73	Kayadibi Mah. Yanıklar Sok. No:1/1 Seydikemer	Ertuğrul Tosunoğlu
7	Bekçiler Kurs Ve Okul Talebelerine Yardım Derneği	0538 304 16 66	Bekçiler Mah. No:15 / Seydikemer	Osman Küçük
8	Çaltılar Kurs Ve Okul Talebelerine Yardım Derneği	0537 603 05 75	Çaltılar Mah. Karataş Sok. No:5/ Seydikemer	Davut Ötgen
9	Çaltılar Koruma Kalkındırma Ve Dayanışma Derneği	0536 691 54 55	Çaltılar Mah. Kırkpınar Sok. No: 100/Seydikemer	Nural Kaya
10	Dodurga Hisar Kurs Ve Okul Talebelerine Yardım Derneği	0539 317 31 13	Dodurga Mah. Hisar Sok. No:32 /Seydikemer	Şevki Çelik
11	Emniyet Hizmetleri Destekleme Derneği	0536 771 81 92	Belen Mah. 2036 Sok. No:3 /Seydikemer	Ersoy İleri
12	Yaka Kurs Ve Okul Talebelerine Yardım Derneği	0538 331 35 49	Yaka Mah. Ustalar Sok. No:47 /Seydikemer	Bilal Salman
13	Eşen Eğitim Ve Öğrencilere Yardım Derneği	0537 309 58 75	Eşen Mah. No:8 /Seydikemer	Mehmet Durgut
14	Gerişburnu Eğitim Ve Kültür Derneği	0535 331 68 53	Gerişburnu Mah. Atatürk Cad. Cami Sok. /Seydikemer	Yusuf Meltem
15	Güneşli Eğitim Kültür Ve İlme Hizmet Derneği	0536 485 3757	Güneşli Mah. No:67/ Seydikemer	Rasih Çukuroğlu
16	Kumluovayı Kalkındırma Ve Güzelleştirme Derneği	0532 642 4101	Kumluova Mah. Halyolu Cad. No:12/ Seydikemer	Arif Yıldız
17	Kıncılar Eğitim Kültür Ve Sanat Derneği	0538 266 00 78	Kıncılar Merkez Mah. No:63 / Seydikemer	Halil Mert
18	Kınık Mahallesi Koruma Kalkındırma Ve Dayanışma Derneği	0536 880 19 35	Kınık Mah. No:30 /Seydikemer	Abdullah Kuruca
19	Kemer Kurs Ve Okul Talebelerine Yardım Derneği	0537 428 29 30	Cumhuriyet Mah. No:22/2 Seydikemer	Orhan Solak
20	Kıncılar Cami Ve Eğitim Hizmet Derneği	0558 446 27 15	Kıncılar Merkez Mah. No:63 / Seydikemer	Mehmet Büyükyıldırım
21	Kadıköy Kurs Ve Okul Talebelerine Yardım Derneği	0538 266 00 62	Kadıköy Mah. Lale Sok. No:41 /Seydikemer	Hüseyin Köteкли
22	Seydikemer İmam Hatip Lisesi Mezunları Sevenleri Eğitim Derneği	0538 447 66 22	Belen Mah. Köprübaşı Mevkii No:2 /Seydikemer	Adem Gökmen
23	Seydikemer Girmeler Eğitim Kültür Ve İlme Hizmet Derneği	0537 377 90 44	Girmeler Mah. Cami yanı Sok. No:64/ Seydikemer	İsmet Soku
24	Seki Eğitim Kültür Ve Öğrencilere Yardım Derneği	0535 959 56 31	Seki Mah. Hamit Kaplan Sok. No:20/ Seydikemer	Mehmet Özdemir
25	Seki Ve Çevresi Kalkınma Dayanışma Ve Kültür Derneği	0542 682 44 66	Seki Mah. No:3 Seydikemer	Ramazan Tahancı
26	Seydikemer Belediye Spor Kulübü Derneği	0505 708 47 33	Cumhuriyet Mah. Cumhuriyet Cad. No:23/ Seydikemer	Süleyman Abalı
27	Paşalı Eğitim Kültüre Hizmet Talebelere Yardım Derneği	0537 821 70 40	Paşalı Mah. Merkez Cad. No:184/A Seydikemer	Durmuş Yaraş
28	Temel Mahallesi Koruma Kalkındırma Ve Dayanışma Derneği	0532 613 12 68	Temel Mah. Merkez Sok. No:224/ Seydikemer	Naim Sazcı
29	Seyitler Cami Ve Kuran Kursu Yaptırma Geliştirme Ve Yaşatma Derneği	0506 912 88 30	Cumhuriyet Mah. Cumhuriyet Cad. No:7/B Seydikemer	Önder Demirci
30	Seydikemer Köy Ve Mahalle Tüm Muhtarları Derneği	0532 470 71 52	Cumhuriyet Mah. Cumhuriyet Cad. No:13/ Seydikemer	Mehmet Güven
31	Seydikemer Gönül Verenler Derneği	0505 648 12 42	Menekşe Mah. 3034 Sok. No:8/ Seydikemer	Mehmet Tanır
32	Seydikemer Yörük Türkmen Kültür Derneği	0532 284 09 52	Cumhuriyet Mah. Çarşıci Cad. No:21/ Seydikemer	İsmail Uzunoğlu
33	Kumluova Eğitim Kültür Sanat Ve Turizm Derneği	0252 677 71 27	Kumluova Mah. No:7/ Seydikemer	Mustafa Tonbul
34	Seydikemer Y.öğretim Kurumları Yaptırma Yaş. Ve Destekleme Derneği	0536 961 94 54	Cumhuriyet Mah. İnönü Bulvarı No:48 / Seydikemer	Emrullah Tuna
35	Seydikemer Güreş İhtisas Kulübü Derneği	0532 560 82 39	Cumhuriyet Mah. Atatürk Cad. No:16/1	Yücel Özdemir
36	Güney Ege Yardımlaşma Ve Sanat Derneği Seydikemer Temsilcisi	0507 246 77 13		Metin Yalçınsoy
37	Yayla Eldirek Mahallesi Koruma Kalkındırma Ve Dayanışma Derneği	0533 641 64 67	Yayla Eldirek Mah. No:166 / Seydikemer	Ali Acer
38	Karaköy Sebze Ve Meyve Üreticileri Derneği	0536 770 48 31 / 0532 354 96 31	Karaköy Mah. Köyiçi Cad. No:82 /Seydikemer	Mustafa Eftal Gençay
39	Beşkaza Yaylaları Yörük Kültür Dayanışma Ve Yardımlaşma Derneği	0533 641 91 89	Boğalar Mahallesi Merkez Sokak No:8/Seydikemer	Ali Boğa
40	Seydikemer Mermer Sanayicileri Derneği	0532 315 57 45	UĞURLU Mah. Beşkavak Sokak No:20 A/A	Hüseyin Uçar
41	Kadıköy Eğitim Ve Öğrencilere Yardım Derneği	0536 319 44 94	Kadıköy Mah. Okul Sokak No:9/1 Seydikemer	Şevket Yağmur
42	Muğla Ekmek Üreticileri Unlu Mamülleri Derneği	0546 916 92 01	Eşen Mah. Atatürk Bulvarı No:13 Seydikemer	Hakan Yemiş



EĞİTİM

Fethiye'de ilkokul 1904 yılında hizmete girmiştir. Bu okul 1920 yılında Fethiye Zükrü İptidai Mektebi olarak adlandırılmıştır. 1908-1909 yıllarında Fethiye'de 2'si Rumlara ait olmak üzere 3 adet Mekteb-i İptidai ve Türklere ait Mekteb-i Rüştîye yer almıştır. 1941-1942 Eğitim-Öğretim yılında Hususi Altıok Ortaokulu Fethiye Okutma Derneği tarafından açılmıştır. Bu okul 1944 -1945 Eğitim - Öğretim yılından itibaren Fethiye Ortaokulu adını almıştır.

Fethiye Lisesi 1966-1967 Eğitim -Öğretim yılında faaliyete geçmiştir.

Kaynak: Pınar GÜN, Sosyal Siyasal ve Ekonomik Yönüyle Fethiye, Kasım 2006

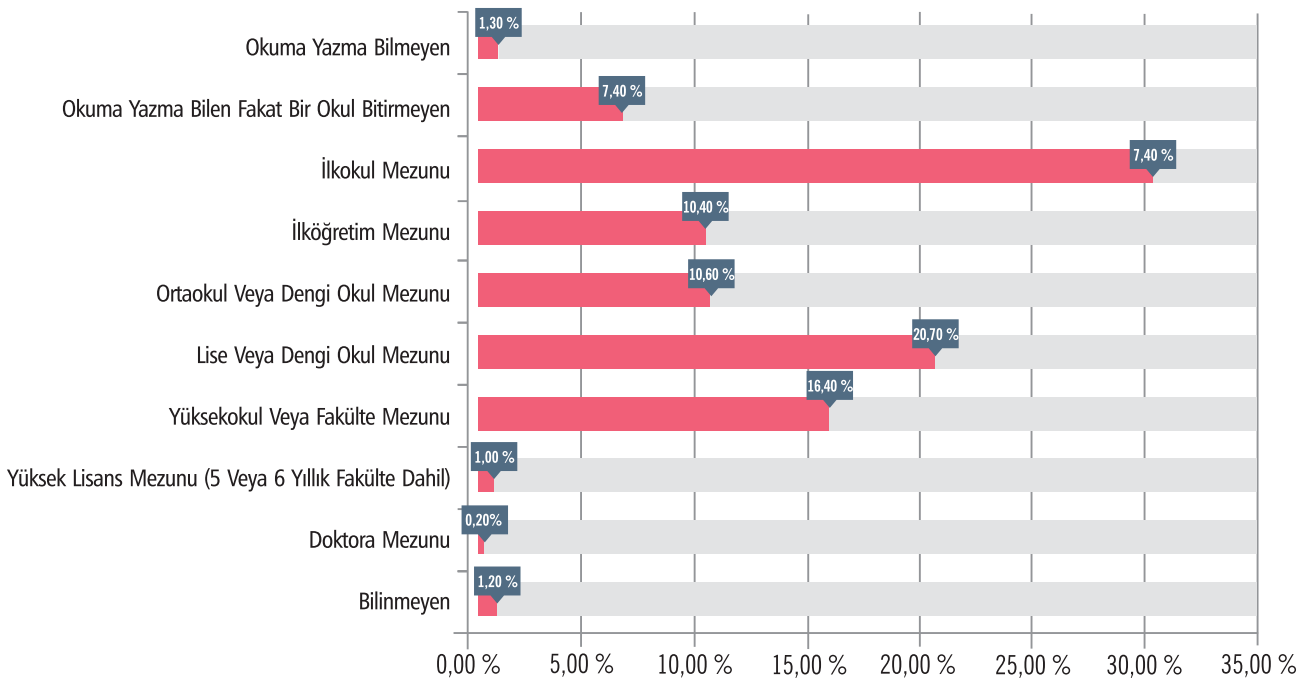
1. CİNSİYETE GÖRE 2017 YILI OKURYAZARLIK VE EĞİTİM DURUMU

FETHİYE'DE YAŞAYAN NÜFUSUN EĞİTİM DURUMU

Eğitim Durumu (6+ yaştaki nüfus)	Yüzde %	Toplam	Erkek	Kadın
Okuma Yazma Bilmeyen	1,30%	1.720	274	1.446
Okuma Yazma Bilen Fakat Bir Okul Bitirmeyen	7,40%	10.060	4.734	5.326
İlkokul Mezunu	30,80%	42.280	19.030	23.250
İlköğretim Mezunu	10,40%	14.178	8.236	5.942
Ortaokul Veya Dengi Okul Mezunu	10,60%	14.627	8.086	6.541
Lise Veya Dengi Okul Mezunu	20,70%	28.395	15.569	12.826
Yüksekokul Veya Fakülte Mezunu	16,40%	22.580	11.650	10.930
Yüksek Lisans Mezunu (5 Veya 6 Yıllık Fakülte Dahil)	1%	1.483	829	654
Doktora Mezunu	0,20%	281	155	126
Bilinmeyen	1,20%	1.523	748	775
Toplam		137.127	69.311	67.816

Kaynak: TÜİK

Cinsiyete göre okuryazarlık ve eğitim durumu incelendiğinde, Fethiye'de ikamet eden kadınların eğitim durumunun az bir farkla da olsa erkeklerin gerisinde olduğu görülmektedir.

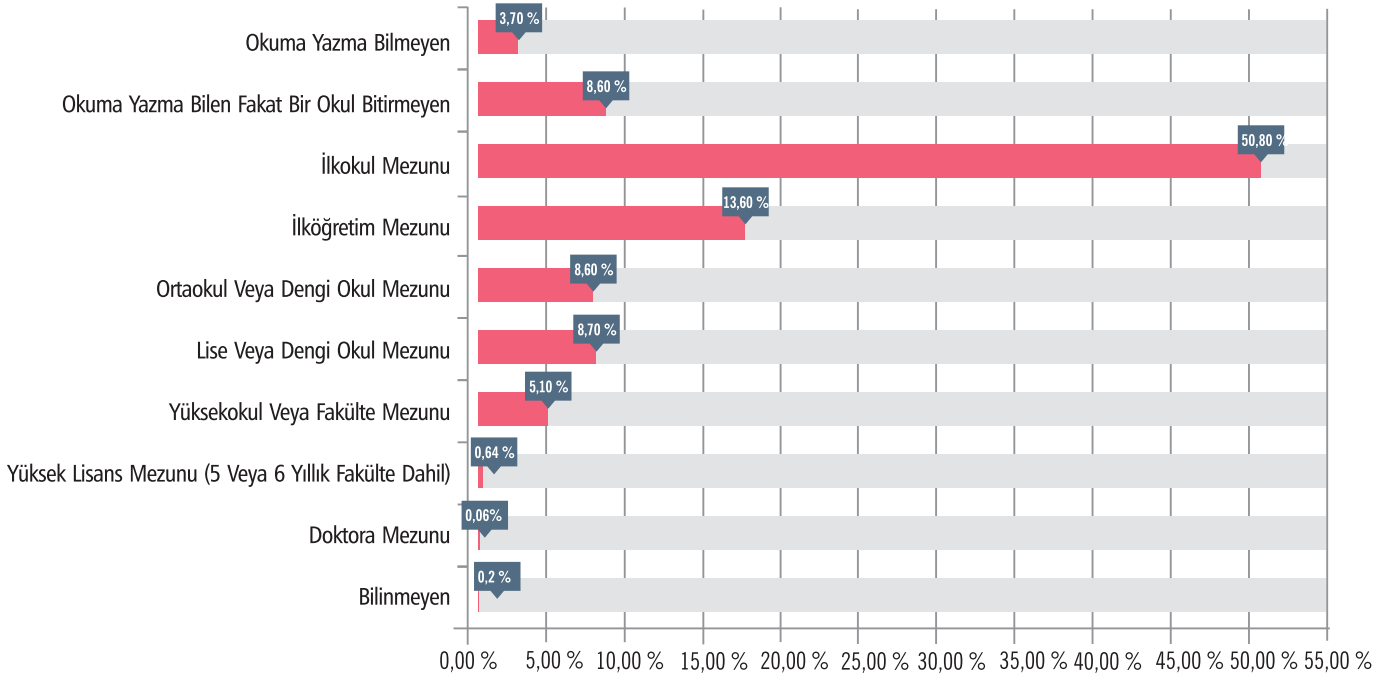


Kaynak: TÜİK

SEYDİKEMER'DE YAŞAYAN NÜFUSUN EĞİTİM DURUMU

Eğitim Durumu (6+ yaştaki nüfus)	Yüzde %	Toplam	Erkek	Kadın
Okuma Yazma Bilmeyen	3,7	2.083	315	1.768
Okuma Yazma Bilen Fakat Bir Okul Bitirmeyen	8,6	4.823	2.038	2.785
İlkokul Mezunu	50,8	28.526	13.736	14.790
İlköğretim Mezunu	13,6	7.642	4.837	2.805
Ortaokul Veya Dengi Okul Mezunu	8,6	4.866	2.930	1.936
Lise Veya Dengi Okul Mezunu	8,7	4.913	3.206	1.707
Yüksekokul Veya Fakülte Mezunu	5,1	2.870	1.677	1.193
Yüksek Lisans Mezunu (5 Veya 6 Yıllık Fakülte Dahil)	0,64	143	99	44
Doktora Mezunu	0,06	36	25	11
Bilinmeyen	0,2	145	76	69
Toplam		56.047	28.939	27.108

Kaynak: TÜİK



Kaynak: TÜİK

Seydikemer ilçesinde okuma yazma bilmeyen kadın nüfusu Fethiye'den daha fazla olduğu gibi okuma yazma bilmeyen erkeklerle, okuma yazma bilmeyen kadın sayısı arasındaki fark da Fethiye'den fazladır.



2. 2017 YILI CİNSİYET VE YAŞ GRUBUNA GÖRE OKUMA YAZMA DURUMU

FETHİYE Yaş Grubu	Bilinmeyen		Okuma Yazma Bilen		Okuma Yazma Bilmeyen	
	Kadın	Erkek	Kadın	Erkek	Kadın	Erkek
6-13	129	150	8.145	8.661	7	15
14-17	17	8	3.910	4.248	-	-
18-21	23	14	3.475	3.880	-	-
22-24	16	5	2.970	2.917	6	5
25-29	38	21	4.998	4.934	21	15
30-34	49	31	5.756	5.811	22	17
35-39	68	50	6.570	6.489	17	21
40-44	51	57	6.269	6.511	19	17
45-49	48	68	5.643	5.936	30	20
50-54	68	80	4.943	5.332	37	16
55-59	73	82	4.022	4.357	81	16
60-64	73	68	3.031	3.378	113	18
65+	122	114	5.863	5.835	1.093	114
TOPLAM	775	748	65.595	68.289	1.446	274

Kaynak: TÜİK

Fethiye'de cinsiyet ve yaş grubuna göre okuma yazma durumuna bakıldığında zaman ilçemizde okuma yazma bilmeyen kişilerin büyük çoğunluğunu 65 yaş üstü kadınların oluşturduğu görülmektedir.

SEYDİKEMER Yaş Grubu	Bilinmeyen		Okuma Yazma Bilen		Okuma Yazma Bilmeyen	
	Kadın	Erkek	Kadın	Erkek	Kadın	Erkek
6-13	24	38	3.050	3.236	1	-
14-17	-	-	1.688	1.754	-	-
18-21	-	-	1.357	1.547	-	-
22-24	-	-	1.004	1.254	2	3
25-29	7	2	1.426	1.882	14	15
30-34	7	10	1.615	2.038	22	21
35-39	1	4	1.824	2.255	21	22
40-44	5	3	2.018	2.278	28	18
45-49	3	1	2.132	2.398	40	13
50-54	3	3	2.173	2.242	74	13
55-59	3	8	1.860	2.032	92	18
60-64	4	4	1.674	1.701	152	14
65+	12	3	3.450	3.931	1.322	178
TOPLAM	69	76	25.271	28.548	1.768	315

Kaynak: TÜİK

Fethiye ilçesinde olduğu gibi Seydikemer ilçesinde de okuma yazma bilmeyenlerin büyük çoğunluğunu 65+ kadınların oluşturduğu görülmektedir.

3. RESMİ OKULLARIN EĞİTİM KADEMELERİNE GÖRE DAĞILIMI

FETHİYE Eğitim Kademesi	2013	2014	2015	2016	2017
Okul Öncesi	65	30	31	29	27
İlkokul	30	30	30	29	27
Orta Okul	25	25	25	26	26
Anadolu Lisesi	6	6	6	6	6
Meslek ve Teknik Lise	8	9	9	9	9
Fen Lisesi	-	1	1	1	1
TOPLAM	134	101	102	103	96

Kaynak: Fethiye İlçe Milli Eğitim Müdürlüğü

SEYDİKEMER Eğitim Kademesi	2013	2014	2015	2016	2017
Okul Öncesi	-	0	1	1	1
İlkokul	-	37	35	32	30
Orta Okul	-	24	24	24	25
Anadolu Lisesi	-	2	2	3	3
Meslek ve Teknik Lise	-	3	3	3	3
TOPLAM	-	66	65	63	62

Kaynak: Seydikemer İlçe Milli Eğitim Müdürlüğü

4. RESMİ OKULLAR ÖĞRENCİ SAYILARI

FETHİYE Eğitim Kademesi	2013	2014	2015	2016	2017
Okul Öncesi	1.436	1.698	1.698	1.814	2.010
İlkokul	7.787	8.340	8.347	7.351	8.102
Orta Okul	7.478	7.482	7.502	8.522	8.526
Anadolu Lisesi	4.852	4.868	5.002	5.042	5.745
Meslek ve Teknik Lise	3.314	3.320	3.328	3.730	3.390
Fen Lisesi	-	330	345	340	345
Toplam	24.867	26.038	26.222	26.799	28.118

Kaynak: Fethiye İlçe Milli Eğitim Müdürlüğü

SEYDİKEMER Eğitim Kademesi	2013	2014	2015	2016	2017
Okul Öncesi					679
İlkokul	3.751	3.583	3.453	3.024	2.951
Orta Okul	3.422	2.287	3.136	3.476	3.502
Anadolu Lisesi	619	538	777	449	1.589
Meslek ve Teknik Lise	340	311	261	213	304
TOPLAM	8.132	6.719	7.627	7.162	9.025

Kaynak: Seydikemer İlçe Milli Eğitim Müdürlüğü

5. RESMİ OKULLAR ÖĞRETMEN SAYISI VE BRANŞLARA GÖRE DAĞILIMI-2017

Fethiye Resmî Okullar Branş Öğretmeni Sayıları	Sayılar
Okul Öncesi Öğretmeni	107
Sınıf Öğretmeni	370
Özel Eğitim Öğretmeni	54
Rehberlik Öğretmeni	82
İlköğretim Branş Öğretmenleri	529
Mesleki ve Teknik Branş Öğretmenleri	170
Ortaöğretim Branş Öğretmenleri	626
TOPLAM	1.938

Kaynak: Fethiye İlçe Milli Eğitim Müdürlüğü

Seydikemer Resmî Okullar Branş Öğretmeni Sayıları	Sayılar
Okul Öncesi Öğretmeni	39
Sınıf Öğretmeni	201
Özel Eğitim Öğretmeni	7
Rehberlik Öğretmeni	13
İlköğretim Branş Öğretmenleri	328
Mesleki ve Teknik Branş Öğretmenleri	53
Ortaöğretim Branş Öğretmenleri	45
TOPLAM	686

Kaynak: Seydikemer İlçe Milli Eğitim Müdürlüğü

6. ÖZEL OKUL SAYILARI VE EĞİTİM KADEMELERİNE GÖRE DAĞILIMI

FETHİYE Eğitim Kademesi	2013	2014	2015	2016	2017
Okul Öncesi	5	5	5	6	4
İlkokul	3	3	3	3	5
Ortaokul	3	3	3	5	7
Anadolu Lisesi	4	4	4	7	6
Meslek ve Teknik Lise	2	2	2	2	2
Fen Lisesi	-	1	1	1	1
TOPLAM	17	18	18	24	25

Kaynak: Fethiye İlçe Milli Eğitim Müdürlüğü

SEYDİKEMER Eğitim Kademesi	2017
Okul Öncesi	-
İlkokul	1
Orta Okul	-
Anadolu Lisesi	-
Meslek ve Teknik Lise	-
TOPLAM	-

Kaynak: Seydikemer İlçe Milli Eğitim Müdürlüğü

7. ÖZEL OKULLAR ÖĞRENCİ SAYILARI

FETHİYE Eğitim Kademesi	2013	2014	2015	2016	2017
Okul Öncesi	98	114	246	271	309
İlkokul	423	475	490	485	752
Ortaokul	468	510	535	717	891
Anadolu Lisesi	114	134	174	709	691
Meslek ve Teknik Lise	195	204	214	383	314
Fen Lisesi	-	75	87	90	93
TOPLAM	1.298	1.512	1.746	2.655	3.055

Kaynak: Fethiye İlçe Milli Eğitim Müdürlüğü

SEYDİKEMER Eğitim Kademesi	2017
Okul Öncesi	6
İlkokul	11
Orta Okul	-
Anadolu Lisesi	-
Meslek ve Teknik Lise	-
TOPLAM	17

Kaynak: Seydikemer İlçe Milli Eğitim Müdürlüğü

8.ÖZEL OKULLAR ÖĞRETMEN SAYILARI VE BRANŞLARA DAĞILIMI

Fethiye Özel Okullar Branş Öğretmeni Sayıları	Sayılar
Okul Öncesi Öğretmeni	35
Sınıf Öğretmeni	36
Özel Eğitim Öğretmeni	38
Rehberlik Öğretmeni	18
İlköğretim Branş Öğretmenleri	77
Mesleki ve Teknik Branş Öğretmenleri	80
Ortaöğretim Branş Öğretmenleri	95
TOPLAM	379

Kaynak: Fethiye İlçe Milli Eğitim Müdürlüğü

Seydikemer Özel Okullar Branş Öğretmeni Sayıları	Sayılar
Okul Öncesi Öğretmeni	1
Sınıf Öğretmeni	3
Özel Eğitim Öğretmeni	-
Rehberlik Öğretmeni	4
İlköğretim Branş Öğretmenleri	-
Mesleki ve Teknik Branş Öğretmenleri	-
Ortaöğretim Branş Öğretmenleri	-
TOPLAM	8

Kaynak: Seydikemer İlçe Milli Eğitim Müdürlüğü

9. LİSEYE GİRİŞ SINAVI BAŞARI DURUMU

Fethiye Resmi Okullar	2015	2016	2017
	343,86	346,51	369,11

Kaynak: Fethiye İlçe Milli Eğitim Müdürlüğü

Seydikemer Resmi Okullar	2014	2015	2016	2017
	%46	%82	%100	%100

Kaynak: Seydikemer İlçe Milli Eğitim Müdürlüğü

10. ORTA ÖĞRETİM KURUMLARI OKUL/OKULLARARASI ÜNİVERSİTE KAZANAN ÖĞRENCİ SAYILARI

Seydikemer Resmi Lise Adı	2014	2015	2016	2017
Kadıköy İbrahim Küçükünal ÇPAL	5	4	3	3
Seki Şehit İsa Topal ÇPAL	18	19	19	5
Prof.Dr.Ayhan Önder ÇPAL	Mezun Yok	Mezun Yok	24	11
Eşen Anadolu Lisesi	21	16	20	14
Seydikemer Anadolu Lisesi	45	72	80	45

Kaynak: Seydikemer İlçe Milli Eğitim Müdürlüğü

11. MESLEKİ VE TEKNİK ANADOLU LİSELERİNE AİT ALAN-DAL VE ÖĞRENCİ BİLGİLERİ

FETHİYE Özel Liseler	2016		2017	
	Kız	Erkek	Kız	Erkek
	1.272	1.232	1.448	1.412

Kaynak: Fethiye İlçe Milli Eğitim Müdürlüğü

12. HALK EĞİTİM MERKEZİ VE AKŞAM SANAT OKULU MÜDÜRLÜĞÜ TARAFINDAN GERÇEKLEŞTİRİLEN KURS FAALİYETLERİ

Fethiye Kursun Türü	2015	2016	2017
Mesleki Kurslar	4.854	5.162	6.611
Sosyal ve Kültürel Kurslar	4.420	4.493	3.789
Okuma-Yazma Kursları	86	95	289

Kaynak: Fethiye İlçe Milli Eğitim Müdürlüğü

Seydikemer Kursun Türü	2015	2016	2017
Mesleki Kurslar	494	517	2.034
Sosyal ve Kültürel Kurslar	3.973	4.017	2.389
Okuma-Yazma Kursları	81	81	107

Kaynak: Seydikemer İlçe Milli Eğitim Müdürlüğü

13. ENGELLİ ÖĞRENCİ VERİLERİ

Psikolojik danışmanlar ve özel eğitim öğretmenlerinin (görme, işitme, zihinsel) görev yaptığı Rehberlik ve Araştırma Merkezleri; okul ve kurumlardaki rehberlik ve psikolojik danışma hizmetlerinin etkin ve verimli bir şekilde yürütülmesine ilişkin çalışmalar yapar.

Rehberlik ve Araştırma Merkezi, çocuklarla ilgili özel eğitim (zihinsel yetersizlik, otizm, görme kaybı, işitme kaybı, bedensel yetersizlik vb.) veya rehberlik ve psikolojik danışmanlık konularında yardıma ihtiyaç duyulduğunda başvurulabilecek Milli Eğitim Bakanlığı'na bağlı ücretsiz destek veren kurumlardır. Fethiye Rehberlik ve Araştırma Merkezi 2008 yılından bu yana faaliyet göstermektedir.

• ENGELLİ ÖĞRENCİ SAYISI Fethiye (3. Kademe) Zihin Engelli Bireylerin Sayısı (2014, 2015, 2016, 2017)

2014		2015		2016		2017	
Kız	Erkek	Kız	Erkek	Kız	Erkek	Kız	Erkek
-	16	-	43	-	53	13	15

Kaynak: Fethiye İlçe Milli Eğitim Müdürlüğü

• REHBERLİK VE ARAŞTIRMA MERKEZİNE BAŞVURAN VE EĞİTSEL TANISI ENGELLİ OLAN BİREYLERİN SAYISI 2017

Engelli Grupları	Fethiye	Ortaca	Dalaman	Seydikemer	Toplam
3	443	120	107	113	780

Kaynak: Fethiye İlçe Milli Eğitim Müdürlüğü

Kursun Türü	2013	2014	2015	2016
1.Kademe	36	36	39	38
2.Kademe	13	13	14	7

Kaynak: Fethiye İlçe Milli Eğitim Müdürlüğü

• YILLARA GÖRE ENGELLİ ÖĞRENCİ SAYILARI

Fethiye, Ortaca, Dalaman, Kaş, Seydikemer'de bulunan Zorunlu Eğitim Çağında / 3-18 yaş arası	Sayılar	Seydikemer Sayılar
2013	1.188	-
2014	1.761	-
2015	1.925	-
2016	2.315	-
2017	804	269

Kaynak: Fethiye İlçe Milli Eğitim Müdürlüğü

Kaynak: Seydikemer İlçe Milli Eğitim Müdürlüğü

• KAYNAŞTIRMA EĞİTİMİ ALAN ÖĞRENCİ SAYILARI

Fethiye, Ortaca, Dalaman, Kaş	Sayılar	Seydikemer Sayılar
2013	290	-
2014	421	-
2015	505	-
2016	649	-
2017	309	229

Kaynak: Fethiye İlçe Milli Eğitim Müdürlüğü

Kaynak: Seydikemer İlçe Milli Eğitim Müdürlüğü

• ÖZEL EĞİTİM SINIFINA GİDEN ÖĞRENCİ SAYILARI

Fethiye, Ortaca, Dalaman, Kaş, Seydikemer (Zihin, İşitme, Görme, Otizm)	Sayılar	Seydikemer Sayılar
2013	110	-
2014	161	-
2015	204	-
2016	202	-
2017	64	34

Kaynak: Fethiye İlçe Milli Eğitim Müdürlüğü

Kaynak: Seydikemer İlçe Milli Eğitim Müdürlüğü

• ÖZEL EĞİTİM MERKEZİNE GİDEN ÖĞRENCİ SAYILARI (1. VE 2. KADEME)

Fethiye + Ortaca	Sayılar
2013	54
2014	86
2015	85
2016	105
2017	46

Kaynak: Fethiye İlçe Milli Eğitim Müdürlüğü

• ÖZEL EĞİTİM İŞ UYGULAMA MERKEZİNE GİDEN ÖĞRENCİ SAYILARI (3. KADEME)

Fethiye + Ortaca	Sayılar
2013	12
2014	16
2015	43
2016	53

Kaynak: Fethiye İlçe Milli Eğitim Müdürlüğü

• ÖZEL EĞİTİM İŞ UYGULAMA MERKEZİNE KARARI ALINAN BİREYLERİN SAYILARI (3.KADEME)

Fethiye + Ortaca	Sayılar	Seydikemer Sayılar
2013	90	-
2014	104	-
2015	146	-
2016	165	-
2017	-	15

Kaynak: Fethiye İlçe Milli Eğitim Müdürlüğü

Kaynak: Seydikemer İlçe Milli Eğitim Müdürlüğü

• ÖZEL EĞİTİM İŞ UYGULAMA MERKEZİ SAYILARI

2013	2014	2015	2016
23	27	37	37

Kaynak: Fethiye İlçe Milli Eğitim Müdürlüğü

• ÖZEL REHABİLİTASYON MERKEZLERİNE GİDEN ÖĞRENCİ SAYILARI

	Fethiye Sayılar	Seydikemer Sayılar
2013	1.202	-
2014	1.326	152
2015	1.406	164
2016	1.528	180
2017	701	364

Kaynak: Fethiye İlçe Milli Eğitim Müdürlüğü

Kaynak: Seydikemer İlçe Milli Eğitim Müdürlüğü

• 2016 YILI ÖZEL EĞİTİM VE REHABİLİTASYON MERKEZİ ÖĞRENCİ SAYILARI

Özel Eğitim Merkezi Adı	İlçesi	Öğrenci Sayısı
Özel Nursel Özdemir OEM	Fethiye	315
Özel Saygın OEM	Fethiye	317
Özel Son Atılım OEM	Fethiye	135
Özel Seydikemer OEM	Seydikemer	134
Özel Nursel Özdemir OEM	Seydikemer	166
Özel Başaran OEM	Ortaca	164
Özel Coşku OEM	Ortaca	297
TOPLAM		1.528

Kaynak: Fethiye İlçe Milli Eğitim Müdürlüğü

• 01/01/2016-31/12/2016 TARİHLERİ ARASINDA RAM'A BAŞVURU SAYISI VE RAM'İN ÇALIŞMA BÖLGESİNDEKİ İLÇELERE GÖRE EĞİTSEL TANISI ENGELİ OLAN BİREYLERİN SAYISI

2016 yılında Fethiye RAM'a 2.162 başvuru yapılmıştır.

Engelli Grupları	Fethiye	Ortaca	Dalaman	Seydikemer	Toplam
Çok Ağır Düzey Zihinsel Engelli	14	4	6	16	40
Ağır Düzey Zihinsel Engelli	48	10	10	35	103
Orta Düzey Zihinsel Engelli	146	43	23	90	302
Hafif Düzey Zihinsel Engelli	247	91	92	200	630
Normal	37	7	6	22	72
Özel Öğrenme Güçlüğü	43	33	10	41	127
Görme Engelli	19	1	2	12	34
İşitme Engelli	36	17	5	19	77
Yaygın Gelişimsel Bozukluk	85	27	20	28	160
Bedensel Yetersizlik	188	61	45	81	375
Dil Konuşma Güçlüğü	69	23	16	44	152
Duyusal ve Davranışsal Bozukluk	2	1	-	-	3
Süregelen Hastalık	34	10	10	11	65
Dikkat Eksikliği ve Hiperaktivite Bozukluğu	11	2		2	15
Özel Yetenekli Birey	6	-	-	1	7
TOPLAM	985	330	245	602	2.162

14. YÜKSEKÖĞRENİM KURUMLARI

FETHİYE İŞLETME FAKÜLTESİ

Muğla Sıtkı Koçman Üniversitesi Fethiye İşletme Fakültesi'nin kuruluş süreci, 2011/2260 sayılı Bakanlar Kurulu Kararı'nın 24 Ekim 2011 tarihli ve 28094 sayılı Resmi Gazete'de yayınlanması ile tamamlanmıştır. Fethiye İşletme Fakültesi'nde; Ekonomi ve Finans, İşletme, Turizm İşletmeciliği, Uluslararası Ticaret ve Lojistik, Yönetim Bilişim Sistemleri olmak üzere beş bölümde lisans eğitimi verilmektedir. Fakültenin hali hazırda İşletme, Ekonomi-Finans ve Turizm İşletmeciliği bölümlerinde lisans eğitimi verilmektedir. Bu bölümlerde normal öğretimin yanı sıra ikinci öğretim de bulunmaktadır. Ayrıca Sosyal Bilimler Enstitüsü altında anabilim dallarının oluşturularak lisansüstü programlara da öğrenci alınmaktadır.

Fethiye İşletme Fakültesinin 4 bloktan oluşan binalarının ikisi Muğla Sıtkı Koçman Üniversitesi tarafından, bir diğer bloğu da Fethiye Belediyesi tarafından yapılmıştır; bir bloğun Fethiye Ticaret ve Sanayi Odası öncülüğünde kurulan Fethiye Yükseköğrenim Kurumları Yapıtırma, Yaşatma ve Destekleme Derneği, tarafından yapımına devam edilmektedir.

Fethiye İşletme Fakültesi, 2017 yılı Şubat ayında kendi binasında eğitim vermeye başlamıştır.



• YILLARA GÖRE ÖĞRENCİ SAYISI

YILLAR	2014	2015	2016	2017
	127	276	914	494

Kaynak: Muğla S.K. Üniversitesi Fethiye İşletme Fakültesi

• MUĞLA ÜNİVERSİTESİ FETHİYE İŞLETME FAKÜLTESİ'NİN BÖLÜMLERİNE GÖRE ÖĞRENCİ SAYILARI

	2014		2015		2016		2017	
	Kız	Erkek	Kız	Erkek	Kız	Erkek	Kız	Erkek
İşletme Bölümü	30	10	51	33	61	54	39	80
Turizm İşletmeciliği	27	53	41	49	42	81	33	73
Ekonomi ve Finans			57	36	66	57	69	56
Uluslararası Ticaret ve Lojistik					46	65	42	84
Toplam	57	63	149	118	215	257	183	293

Kaynak: Muğla S.K. Üniversitesi Fethiye İşletme Fakültesi

• MUĞLA ÜNİVERSİTESİ FETHİYE İŞLETME FAKÜLTESİ'NİN 2017 YILI BÖLÜMLERİNE GÖRE ÖĞRENCİ SAYILARI

	1. Öğretim			2. Öğretim			Toplam		
	Kız	Erkek	Toplam	Kız	Erkek	Toplam	Kız	Erkek	Toplam
Turizm İşletmeciliği	27	38	65	6	35	41	33	80	110
İşletme Bölümü	22	35	57	17	45	62	39	73	119
Ekonomi ve Finans Bölümü	36	25	61	33	31	64	69	56	125
Uluslararası Ticaret ve Lojistik	27	37	64	15	47	62	42	84	126
Toplam	112	135	247	71	158	229	183	293	476

Kaynak: Muğla S.K. Üniversitesi Fethiye İşletme Fakültesi

• FETHİYE İŞLETME FAKÜLTESİ BURS VE KREDİ ALAN ÖĞRENCİ SAYISI

	1. Öğretim			2. Öğretim			Toplam		
	Kız	Erkek	Toplam	Kız	Erkek	Toplam	Kız	Erkek	Toplam
Turizm İşletmeciliği	59	106	165	49	98	147	108	204	312
İşletme Bölümü	88	65	153	50	67	117	138	132	270
Ekonomi ve Finans Bölümü	84	45	129	59	67	126	143	112	255
Uluslararası Ticaret ve Lojistik	45	42	87	62	28	90	107	70	177
Toplam	276	258	534	220	260	480	496	518	1.014

Kaynak: Muğla S.K. Üniversitesi Fethiye İşletme Fakültesi

• AKADEMİK PERSONEL

YILLAR	2014	2015	2016	2017
Profesör			1	1
Doçent	3	4	3	3
Yardımcı Doçent	8	11	11	11
Öğretim Görevlisi			-	-
Okutman			-	-
Araştırma Görevlisi	4	5	6	9
Uzman				
Çevirici				
Eğitim-Öğretim Planlamacısı				
Toplam	15	19	21	24

Kaynak: Muğla S.K. Üniversitesi Fethiye İşletme Fakültesi

FETHİYE SAĞLIK BİLİMLERİ FAKÜLTESİ

Muğla Sıtkı Koçman Üniversitesi Fethiye Sağlık Yüksekokulu, 18.04.2001 tarih ve 2001/2351 sayılı Bakanlar Kurulu Kararı ile kurulan lisans düzeyinde eğitim veren ve çağdaş eğitim öğretim olanaklarına sahip bir eğitim kurumudur. 2002-2003 eğitim öğretim döneminde Hemşirelik Bölümü ile eğitim hayatına başlayan yüksekokulda, 2003-2004 eğitim-öğretim yılında Sağlık Memurluğu bölümü açılmıştır. Ancak 2008 yılında hemşirelik kanununda değişiklik yapılması nedeni ile sağlık memurluğu bölümü hemşirelik bölümü olarak değiştirilip birleştirilmiştir. 11.05.2011 tarihli Yükseköğretim Yönetim Kurulu Toplantısı'nda Muğla Sıtkı Koçman Üniversitesi Rektörlüğü'nün yeni bölüm açılması teklifi incelenmiş 2547 sayılı kanunla değişik 7/d-2 bendi uyarınca Beslenme ve Diyetetik bölümünün açılması uygun bulunmuştur.



Yüksekokul yerleşkesi toplam alanı 41.425 m² olup, 6 sınıf, temel bilimler, mesleki beceri ve bilgisayar laboratuvarlarının yanı sıra kütüphane ve seminer salonu ile öğrencilerine eğitim öğretim hizmeti vermektedir. Kuramsal ve uygulamalı bir eğitim veren yüksekokul eğitim-öğretimi, ulusal çekirdek eğitim programı, uluslararası Avrupa Kredi Transfer Sistemi (AKTS) standartları ve Bologna uyum sürecine uygun olarak düzenlenmiştir. Ayrıca yüksekokul müfredat programı içeriğinde yer alan seçmeli ders çeşitliliği ile ulusal hemşirelik ve çevre ihtiyaçlarına yanıt verecek şekilde genişletilmiş olup; öğrencileri mesleğin gereklerine uygun olarak yetiştirmede yeterli düzeydedir. Yüksekokulda dönem içi derslerin uygulamaları, Fethiye'deki Sağlık Bakanlığı'na bağlı hastaneler, aile sağlığı merkezleri, Ana Çocuk Sağlığı Merkezinde, Milli Eğitim Bakanlığı'na bağlı okullarda, rehabilitasyon merkezlerinde ve diğer özel kurum ve kuruluşlarda yürütülmektedir. Toplam 60 iş günü olan meslek stajları ise, Yüksekokul tarafından belirlenen eğitim ve araştırma hastaneleri ile özel dal hastanelerinde yapılmaktadır.

Fethiye Sağlık Bilimleri Meslek Yüksek Okulu'nun lisans düzeyinde eğitim veren hemşirelik bölümü, 2016 yılında fakülte olmuş ve Fethiye Sağlık Bilimleri Fakültesi adını almıştır.

• YILLARA GÖRE ÖĞRENCİ SAYISI

	2012	2013	2014	2015	2016	2017
Toplam	490	650	797	903	978	862

Kaynak: Muğla S.K. Üniversitesi Fethiye Sağlık Bilimleri Fakültesi

• YILLARA GÖRE BÖLÜM VE ÖĞRENCİ SAYISI

Bölüm / Program Adı	I. Öğretim 2014		
	Kız	Erkek	Toplam
Hemşirelik	459	328	787
I. Öğretim 2015			
	Kız	Erkek	Toplam
Hemşirelik	476	402	878
Hemşirelik (Sağlık Lisans Tamamlama Örgün Eğ.)	3	4	7
Hemşirelik (Sağlık Lisans Tamamlama Uzaktan Eğ.)	16	2	18
TOPLAM	495	406	903
I. Öğretim 2016			
	Kız	Erkek	Toplam
Hemşirelik	508	433	941
Sağlık Lisans Tamamlama Örgün Eğ.)	5	6	11
Hemşirelik (Sağlık Lisans Tamamlama Uzaktan Eğ.)	18	8	26
TOPLAM	531	447	978
I. Öğretim 2017			
	Kız	Erkek	Toplam
Hemşirelik	435	407	842
Sağlık Lisans Tamamlama Örgün Eğ.)	3	4	7
Hemşirelik (Sağlık Lisans Tamamlama Uzaktan Eğ.)	7	6	13
TOPLAM	445	417	862

Kaynak: Muğla S.K. Üniversitesi Fethiye Sağlık Bilimleri Fakültesi

• 2017 YILI BURS VE KREDİ ALAN ÖĞRENCİ SAYISI

Bölüm	Kız	Erkek	Toplam
Hemşirelik	287	256	543

Kaynak: Muğla S.K. Üniversitesi Fethiye Sağlık Bilimleri Fakültesi

• AKADEMİK PERSONEL

YILLAR	2014	2015	2016	2017
Profesör		1	2	1
Doçent	-	-	-	-
Yardımcı Doçent	7	7	7	8
Öğretim Görevlisi	9	9	9	9
Okutman	1	1	1	1
Araştırma Görevlisi	2	2	5	7
Uzman	-	-	-	-
Çevirici	-	-	-	-
Eğitim-Öğretim Planlamacı	-	-	-	-
Toplam	19	20	24	27

Kaynak: Muğla S.K. Üniversitesi Fethiye Sağlık Bilimleri Fakültesi

ALİ SITKI MEFHARET KOÇMAN MESLEK YÜKSEKOKULU

Fethiye Kaymakamlığı, Fethiye Belediye Başkanlığı ve Muğla Üniversitesi Rektörlüğü arasında 08.12.1997 tarihinde imzalanan bir protokol ile Fethiye'de meslek yüksekokulu açılması öngörülmüştür.

Meslek Yüksekokulu'nun 1998-1999 Eğitim-Öğretim yılında Turizm ve Otelcilik İle Seracılık ve Süs Bitkileri Yetiştiriciliği olmak üzere iki programla faaliyete geçmesini sağlamıştır.

Yüksekokul ilk faaliyetine Karaçulha'da bulunan Milli Eğitim Bakanlığı'na ait, 400 m² büyüklüğündeki eski bir binada başlamıştır. Bir taraftan fiziki imkânların iyileştirilmesi için girişimlerde bulunurken diğer taraftan 1999-2000 eğitim öğretim yılında, Turizm ve Otelcilik II. Öğretimi Ve Tarımsal Sulama Yönetimi programlarının ilavesi ile büyümeye çalışmıştır. Aynı eğitim döneminde, hazırlık eğitiminin Yüksekokula alınması ile birlikte öğrenci sayısı 226'ya ulaşmıştır.



11.06.1999 tarihinde Patlangıç Mahallesi'nde temeli atılan yüksekokulun 3.800 m² kullanım alanlı esas hizmet binası, hayırsever işadamı Sayın Sıtkı Koçman, Fethiye Ticaret ve Sanayi Odası ve diğer hayırsever vatandaşların nakdi yardımları ile hızla tamamlanmış ve Ocak 2000'de taşınmıştır. Sayın Sıtkı Koçman'a yüksekokul binasının yapımına katkıları ve özellikle gençliğin eğitimine verdiği önem nedeniyle, okulun ismi Fethiye Ali Sıtkı Mefharet Koçman Meslek Yüksekokulu olarak değiştirilmiştir. Yüksekokul gerek mevcut kapalı alanı ve gerekse sahip olduğu imkânlar nedeniyle bugün 1.000'in üzerinde öğrenciye eğitim verebilecek durumdadır. Bu imkânı değerlendirebilmek amacıyla, 2000-2001 eğitim öğretim yılından itibaren, Seyahat ve Tur İşletmeciliği, Tarımsal Sulama Yönetimi (İkinci Öğretim) ve Peyzaj olmak üzere üç yeni program açılmıştır. 2003-2004 eğitim öğretim yılının başında teknik programlara bağlı tarımsal sulama yönetimi programı Dalaman Meslek Yüksekokulu bünyesine aktarılmıştır. 2002-2003 eğitim öğretim yılında Mesleki ve Teknik Eğitim Bölgesi (METEB) kapsamına alınan iktisadi ve idari programlara bağlı Turizm Otelcilik ile Seyahat ve Tur İşletmeciliği programlarının isimleri Turizm ve Otel İşletmeciliği ve Turizm ve Seyahat İşletmeciliği olarak değişmiştir. 2005-2006 eğitim öğretim yılında ise METEB kapsamında muhasebe programı açılmıştır.

2011 Şubat ayında Çevre Koruma, Sağlık Hizmetleri İşletmeciliği, Organik Tarım bölümlerinin temeli oluşturulmuş, YÖK'ten izin alınmıştır.

• YILLARA GÖRE ÖĞRENCİ SAYISI

	2013	2014	2015	2016
Toplam	1339	1381	1589	1670

Kaynak: Muğla S.K. Üniversitesi Fethiye Sağlık Bilimleri Fakültesi

• KREDİ ALAN ÖĞRENCİ SAYISI

Bölüm / Program Adı	1. Öğretim			2. Öğretim			Toplam		
	Kız	Erkek	Toplam	Kız	Erkek	Toplam	Kız	Erkek	Toplam
Çevre Koruma ve Kontrol	12	13	25				12	13	25
Muhasebe ve Vergi Uygulamaları	16	13	29	12	19	31	18	32	50
Organik Tarım	5	23	28				5	23	28
Peyzaj ve Süs Bitkileri	15	15	30				15	15	30
Seracılık	3	13	16				3	13	16
Süs Bitkileri Yetiştiriciliği									
Turizm ve Seyahat İşletmeciliği	10	25	35	19	17	36	29	42	71
Turizm ve Seyahat Hizmetleri	12	17	29	13	23	36	25	40	65
Toplam	73	119	192	44	59	103	107	178	285

Kaynak: Muğla S.K. Üniversitesi Fethiye Ali Sıtkı Mefharet Koçman Meslek Yüksekokulu

• AKADEMİK PERSONEL

YILLAR	2012	2013	2014	2015	2016
Profesör	1	2	2	2	2
Doçent	-	1	1	-	2
Yardımcı Doçent	3	3	2	3	3
Öğretim Görevlisi	18	18	19	19	21
Okutman	8	8	8	9	10
Araştırma Görevlisi	-	-	-	-	-
Uzman	-	1	1	1	1
Çevirici	-	-	-	-	-
Eğitim-Öğretim Planlamacısı	-	-	-	-	-
Toplam	30	33	33	34	39

Kaynak: Muğla S.K. Üniversitesi Fethiye Ali Sıtkı Meşharet Koçman Meslek Yüksekokulu

FETHİYE SAĞLIK BİLİMLERİ MESLEK YÜKSEK OKULU

Fethiye'de bulunan Sağlık Meslek Yüksekokulu'nun fakülteye dönüşmesinin ardından Tıbbi Hizmetler ve Teknikler Bölümü ile eğitim vermeye devam etmektedir.

• YILLARA GÖRE ÖĞRENCİ SAYISI

2013	2014	2015	2016	2017
0	0	0	32	43

Kaynak: Muğla S.K. Üniversitesi Fethiye Sağlık Bilimleri Meslek Yüksekokulu

• BÖLÜMLERİNE GÖRE ÖĞRENCİ DAĞILIMI

Bölüm Adı	2016		2017	
	Kız	Erkek	Kız	Erkek
Tıbbi Hizmetler ve Teknikler	18	14	24	19

Kaynak: Muğla S.K. Üniversitesi Fethiye Sağlık Bilimleri Meslek Yüksekokulu

• BURS VE KREDİ ALAN ÖĞRENCİ SAYISI

Bölüm Adı	I.ÖĞRETİM 2016			I.ÖĞRETİM 2017		
	Kız	Erkek	Toplam	Kız	Erkek	Toplam
Tıbbi Hizmetler ve Teknikler	9	12	21	42	33	75

Kaynak: Muğla S.K. Üniversitesi Fethiye Sağlık Bilimleri Meslek Yüksekokulu

• AKADEMİK PERSONEL

YILLAR	2013	2014	2015	2016
Profesör	-	-	-	-
Doçent	-	-	-	-
Yardımcı Doçent	0	0	0	1
Öğretim Görevlisi	0	0	0	3
Okutman	-	-	-	-
Araştırma Görevlisi	-	-	-	-
Uzman	-	-	-	-
Çevirici	-	-	-	-
Eğitim-Öğretim Planlamacısı	-	-	-	-
Toplam	0	0	0	4

Kaynak: Muğla S.K. Üniversitesi Fethiye Ali Sıtkı Meşharet Koçman Meslek Yüksekokulu

KÜLTÜR VE SANAT

Kuruluşu antik çağlara dayalı ilçemiz, Likya uygarlığının izlerini taşıyan önemli bir kenttir. Fethiye toplumu Likya, Grek ve Oğuz Türkmenlerinin uygarlık mozaiklerini çağdaş uygarlık ile harmanlayarak öz benliği içinde renkli ve uyumlu bir sosyal yapı oluşturmuştur. Şamanizm, Bektaşılık ve İslamiyet etkileri Fethiye'de halk arasında diğer inançlarlaengin bir hoşgörü ortamını sağlamış ve hümanist bir toplum yapısı meydana gelmiştir.

Mitolojik dönemin "Güneş ve Işık Kenti", Roma İmparatorluğu döneminin Meğri'si (Makri - "Uzak kenti"), 1934 sonrası modern genç Türkiye Cumhuriyetinin Fethiye'si olan ilçemiz, merkez ve çevresi ile son yıllarda tarım ve turizmde gösterdiği dinamizmle sosyal gelişimini hızla yükseltmektedir.

Yöresel müziği, dansları ve efsanevi halk edebiyatı ile zengin Anadolu folklorunun en güzel örneklerine sahip olan Fethiye, içinde yer aldığı Teke Yarımadası'nın yöreye has tipik folklorik özelliklerini taşır.

Fethiye köylerinde halkın büyük bir bölümü hayvancılık ve çiftçilikle geçinir. İlkbaharda sahil köylerinin dayanılmaz sıcaklığından korunmak için yaylalara göç edilir ve beş altı aylık yaz dönemi sonunda, sonbaharda tekrar Fethiye'deki sahil köylerine dönüşür. Fethiye folklorunda tarlanın, yayla göçlerinin büyük etkisi vardır. Atasözlerinde, deyimlerinde ve türkülerinde bunları görmek mümkündür. Örneğin çekirge baskınları, çeteler, tütün tarlaları, pınarlar, bahçeler dile getirilmiştir. Atasözleri ve bilmecelerinde de tarım ve hayvancılık ön planda yer alır.

Fethiye halk oyunları, rengârenk giysileri, kimi zaman durgun kimi zaman kıvrak hareketleriyle bazen hüzünlü bazen neşeli ritim ve melodilere sahiptir. Fethiye müzik ve enstrümanlar konusunda da hayli zengin bir yapıya sahiptir. Fethiye yöresinin özellikle dağ köylerinde düğünlerde ve bayramlarda ayrıca seyirlik oyunlar da oynanmaktadır. Bunlardan bazıları Arap Oyunu, Tilki Oyunu, Deve Oyunudur. Seyirlik oyunlarda bazen erkekler kadın kılığına girerek oyunlarını oynarlar.



1. YÖRENİN EN YAYGIN MÜZİK ALETLERİ

ÜÇ TELLİ

Saz ailesinden bir enstrüman olup yüzyıllardan beri Fethiye ve yöresinde yapılan ve çalınan otantik bir çalgıdır.

SİPSİ

Nefesli sazlardan, su kamışından yapılan kalem büyüklüğünde bir çalgıdır. Sesi tulum ve gaydaya benzer özellikler taşımaktadır.

KABAK KEMANİ

Gövdesi su kabağından, sapı ise ağaçtan yapılan üç telli bir yaylı enstrümandır. Atın kuyruk



kılından yapılan bir yayla çalınır.

DELBEK: Bir nevi zilsiz tef görünümünde, yalnızca hanımlar tarafından çalınmakta olan bir enstrümandır. Daha çok yöresel düğünlerde ve kına gecesi merasimlerinde davul, zurna yanında çalınmaktadır.

El sanatları Fethiye halk kültüründe önemli bir yere sahiptir.



2. DOKUMACILIK

KAYA HALISI

Asırlardır özgün motif ve renkleriyle dokunmakta olan bu halıların en önemli özelliklerinden biri iplerinin kökboyası ile boyanmasıdır. Temel rengi kırmızı olan Kaya halılarının ipleri yündür ve el tezgâhlarında dokunmaktadır.



DASTAR

Daha çok Yeşilüzümlü kasabasına özgü bir el sanatıdır. Pamuk ipliğinden düz ve desenli olarak dokunan Üzümlü dastarlarının saf ipekten veya karışık dokunanları da vardır.

KİLİM

Seydiler, Atlıdere, Karaçulha, Eldirek köylerinde değişik desenlerle dokunan kilimler ve bu kilimlerin desenleriyle yapılan heybeler de Fethiye'nin aranan el ürünleridir.

KOLAN

Çeşitli renklere boyanmış yün veya kıldan örülen ince uzun bir kuşaktır kolan. Dokunarak yapılanları da vardır.

3. AĞAÇ İŞLERİ

Arsa, Bağlağaç ve Dodurga köylerinde dişbudak ağacının işlenerek şekil verilmesi ile yapılır. Yapılan ürünler arasında kaşık ve dibekler ile sedir ve ardıc ağacından yapılan sandıklar vardır. Geçmişte Kayaköy ve Üzümlü evlerinde el ile işlenmiş kapı, pencere ve ev içi dekorasyon malzemeleri yaygın olarak yapılmıştır; ancak artık bu tarz işlemler günümüzde devam ettirilmemektedir.

4. TOPRAK İŞLERİ

Esenköy civarından elde edilen bir tür çamurun işlenmesi ve odun ağacında pişirilmesi ile yapılmış ürünlere sönmüş kireçle desenler verilir.



5. FETHİYE BELEDİYESİ KÜLTÜR MÜDÜRLÜĞÜ FAALİYETLERİ

Kültür Müdürlüğü tarafından Fethiye'nin kültürel ve sanatsal anlamda ilerlemesi amacıyla Fethiye Belediyesi Kültür Merkezi'nde çeşitli kültür ve sanat faaliyetleri yürütülmektedir.

Yılın itibarıyla Kültür Müdürlüğünce Fethiye Belediye Kültür Merkezi'nde yapılan kültürel etkinlikler aşağıda verilmiştir.

Yaş Grubu	2010	2011	2012	2013	2014	2015	2016	2017
Toplantı	7	18	17	17	27	15	6	7
Şiir Dinletisi	0	2	4	12	2	3	3	1
Seminer	8	13	15		6	9	5	8
Konferans	27	27	12	40	10	15	6	18
Sergi	18	28	23	25	16	22	28	30
Yarışma	1	3	6	2	4	2	4	2
Konser	15	13	14		14	22	18	
Tiyatro	15	25	21	43	25	43	43	45
Kongre	0	2	4	2	3	1	28	23
Nikah	0	6	5	4	36	42	34	1.329
Sınıf Geceleri	0	40	38	15	12	22	28	24
Festivaller	-	-	-	-	-	-	2	
Konser								23
Toplam	81	190	159	160	155	196	205	1.511

Kaynak: Fethiye Belediyesi Kültür ve Sosyal İşler Müdürlüğü

6. FETHİYE ARKEOLOJİ MÜZESİ

Antik Likya bölgesinin en batıdaki kenti Telmessos'un üzerinde kurulmuş olan ve Teke Yarımadası'nın liman kenti olan Fethiye'de ilk müze 1962 yılında, dönemin kaymakamı Recep Ceylan'ın girişimleri sonucu, 1957 yılı depreminden sonra yeniden yapılanan kentten ve çevresinden toplanan eserler ile oluşturulmaya başlanmıştır. İlk müze şimdiki belediye binasının altında iki küçük odada, depo müze olarak faaliyetlerine başlamıştır. 1987 tarihinden bu yana da şimdiki yerinde, Fethiye Arkeoloji Müzesi adını alarak ziyaretçilerini ağırlamaktadır.

Müze, 2010 yılı başında, yeni teşhir tanzim ve restorasyon çalışmaları ile çağdaş bir görünüm kazanmıştır.



Teşhirdeki eserlerin çoğunluğu Fethiye ve çevresinden vatandaşlarca müzeye getirilen eserler ve müzenin sorumluluk alanındaki kazılardan bulunan eserlerden oluşmakta olup kronoloji sırasıyla vitrinlerde sergilenmektedir.


Müze, arkeoloji ve bahçe teşhirinden ibarettir. Arkeoloji bölümündeki eserler MÖ 3. binden başlayarak Bizans Dönemi sonuna kadar tarihlenen heykeller, heykel başları, seramik, cam ve metal eserler ile sikkelerden oluşan gruplar halinde teşhir edilmektedir.

Arkeoloji salonunda ayrıca bölge tarihi ve bölge kültürü hakkında önemli bilgiler sunan yazıtlar da yer almaktadır. Bu yazıtlardan en önemlisi bölgenin klasik çağdaki halkının dili olan Likçe'nin çözümlenerek okunmasında önemli rol oynayan, dünyada bir eşi ve benzeri bulunmayan "Üç Dilli Yazıt" tır (trilingual stel).

Bu salonlarından biri bölgemizin en önemli ve halen kazı çalışmaları devam eden Tlos ve Kaunos antik kentlerinden bulunmuş eserleri için ayrılmıştır. Bu salonda Tlos ve Kaunos antik kentlerinden bulunmuş nadide eserler sergilenmektedir.

Müze bahçesinde de açık teşhir olarak müzenin sorumluluk sahasından koleksiyona kazı ve satın alma yolu ile kazandırılmış taş eserler, lahitler, Telmessos tiyatrosundan kazı sonucu çıkarılmış mimari parçalar, yazıtlar, sunaklar ve Likya kültürünün önemli eserlerinden İzraza Anıtı gibi önemli eserler sergilenmektedir.

Yoğun ilgi gören sergilemelerden bir diğeri ise sikke (eski para) koleksiyonudur. Sikkeler için ayrılmış bir vitrinde Fethiye ve çevresinden bulunmuş paralar, Klasik Dönem'den (MÖ 5. yüzyıl) başlayarak Geç Osmanlı Dönemi'ne (MS 19. yüzyıl) kadar bir kronoloji takip ederek sergilenmiştir.



• FETHİYE MÜZE MÜDÜRLÜĞÜ ESER SAYISI

ESERLER	SAYISI
Arkeolojik Eser	5.471
Etnografik Eser	436
Sikke	16.989
GENEL TOPLAM	22.896

Kaynak: Fethiye Müze Müdürlüğü

• FETHİYE MÜZE MÜDÜRLÜĞÜ PERSONEL SAYISI

SINIFI	ÜNVANI	BAY	BAYAN	TOPLAM
GİH	Müdür	0	1	1
GİH	Şef	2	0	2
GİH	Ver.Haz.	1	0	1
GİH	Blgsyr.İşlt.	2	1	3
THS	Arkeolog	3	3	6
THS	Tekniker	1	0	1
4/b	Sanat Tarihçisi	0	1	1
4/b	Sözleşmeli	1	0	1
YHS	Bekçi	1	0	1
GİMİ	Gişe Görevlisi(örenyeri)	3	0	3
GİMİ	Kazıevi Bekçisi(örenyeri)	3	0	3
DÖSİMM	Gişe Görevlisi (örenyeri)	15	2	17
DÖSİMM	KHK Güvenlik	6	2	8
DÖSİMM	KHK Temizlik	7	2	9
TYP	Temizlik Personeli	1	3	4
	TOPLAM PERSONEL	46	15	61

Kaynak: Fethiye Müze Müdürlüğü

7. MÜZE VE ÖREN YERLERİ GİRİŞ SAYILARI

2015 turizm sezonunda bölge turizminde yüzde 7 düşüş yaşanmıştır. Yaşanan düşüşe karşı müze ve ören yerleri giriş sayılarında belirgin bir değişiklik görülmemektedir. Bu da tarih ve kültür turizmi açısından zengin olan bölgenin turizmin farklı kollarındaki turizm potansiyelini göstermektedir. Ancak 2016 yılında turist sayısında yaşanan düşüş, müze ve ören yerleri ziyaret sayılarına da yansımıştır. 2017 yılı müze ve ören yerleri giriş sayılarına bakıldığında ise 2017 turizm sezonunda yaşanan toparlanmanın, tarihi alanların ziyaret sayılarını da etkilediği görülmüştür.

Müze ve Ören Yerinin Adı	Biletli Ziyaretçi				Ücretsiz Ziyaretçi				Müze Kart Ziyaretçi				Acente Geçiş (Toplu Bilet)				Toplam Ziyaretçi			
	2014	2015	2016	2017	2014	2015	2016	2017	2014	2015	2016	2017	2014	2015	2016	2017	2014	2015	2016	2017
Müze	5.339	4.470	2.169	2.598	4.632	5.800	5.100	8.638	1.370	1.666	1.564	3.137	0	0	0	-	11.341	11.936	8.833	14.369
Amynthas	8.597	6.848	5.470	11.630	1.135	1.377	1.455	3.667	2.438	2.757	2.761	3.487	0	285	0	-	12.170	11.267	9.686	18.784
Gemiler	15.039	17.065	10.972	12.097	981	1.118	1.296	1.831	2.511	2.542	4.160	5.027	0	0	0	-	18.531	20.725	16.428	18.955
Kadyanda	2.997	2.441	2.130	2.399	1.069	1.334	1.279	1.494	1.456	1.322	1.170	1.523	0	0	0	-	5.522	5.097	4.579	5.416
Pınara	4.119	3.329	1.315	1.096	870	476	604	624	829	652	925	918	0	0	0	-	5.818	4.457	2.844	2.638
Letoon	9.898	10.242	3.876	3.470	3.474	2.532	1.254	985	1.951	2.996	3.525	3.317	0	0	0	-	15.323	15.770	8.655	7.772
Tlos	33.534	31.548	22.010	20.962	6.769	7.727	6.511	5.822	2.773	4.896	5.709	6.836	0	0	0	-	43.076	44.171	34.230	33.620
Kaunos	37.073	33.123	17.937	17.919	6.091	5.260	4.702	4.779	3.237	4.235	4.260	4.798	6.800	5.354	1.279	4.975	53.021	47.972	28.178	32.471
Kayaköy	47.922	45.959	31.094	31.709	12.935	7.015	5.227	7.129	7.813	11.241	15.340	11.928	359	5.599	942	522	69.029	69.824	52.603	51.288
Toplam	164.518	155.025	96.973	103.876	155.025	32.639	27.428	34.969	24.378	32.307	39.414	40.971	7.159	11.238	2.221	5.497	233.831	231.219	166.036	185.313

Kaynak: Fethiye Müze Müdürlüğü

8. FETHİYE HALK KÜTÜPHANESİ

Fethiye İlçe Halk Kütüphanesi, Fethiye Sağlık ve Kalkınma Derneği tarafından Çocuk Kütüphanesi olarak eski hükümet konağı bitişiğindeki büyük bir salonda 1948 yılında oluşturularak 1949 yılında hizmete açılmıştır. Kütüphane 1956 yılına kadar Fethiye Sağlık ve Kalkınma Derneği yönetiminde hizmetini sürdürmüştür. 1956 yılında Milli Eğitim Bakanlığı'na devredilmiştir. 24 Nisan 1957 Depremi'ne kadar aynı yerde faaliyet gösteren kütüphane depremde yıkıldığı için Merkez Atatürk İlköğretim Okulu bahçesinde yapılan geçici barakaya nakledilmiştir. 01 Ekim 1962 tarihinde Çarşı Caddesi üzerindeki 5/A ev tipi binaya taşınmıştır. Halk evinin mevcut kitaplarını da devralan çocuk kitaplığı Özel İdare, Belediye, dernekler ve halktan gelen bağış desteği ile kitap sayısını çoğaltmıştır. 1960 yılında Kütüphaneyi Yaşatma Derneği kurulmuştur. Dernek çalışmaları kütüphaneye bugünkü arsasını kazandırmıştır. 1971 yılında kütüphane Cumhuriyet Mahallesi Okul Caddesi'ndeki kiralık binaya taşınarak 31 Ağustos 1982 tarihine kadar burada hizmetini sürdürmüştür. Dernek tarafından sağlanan arsaya Kültür ve Turizm Bakanlığınca yaptırılan Kültür Sitesi içindeki binasına 31 Ağustos 1982 tarihinde taşınarak Kültür ve Turizm Bakanlığı Fethiye İlçe Halk Kütüphanesi Müdürlüğü olarak eğitim ve kültür hizmetini ilçemiz halkına ulaştırmaktadır.

Kütüphanede 1919 yılından 2014 yılına kadar YENİGÜN ve CUMHURİYET gazetelerinin arşivi vardır.

Seydikemer ilçemiz de ise Halk Kütüphanesi bulunmamaktadır.

YIL	Mevcut Kitap Sayısı	Kitap Alan Okuyucu Sayısı	Yeni Alınan Kitap Sayısı	Kayıtlı Üye Sayısı	İnternet Ortamından Yararlanan Sayısı	Yıl İçerisinde Okuyucuya Verilen Kitap Sayısı	Yıl İçerisinde Okuyucuya Sunulan Süreli Yayın Sayısı
2014	24.057	2.996	5.309	1.017	16.320	-	-
2015	25.728	10.102	1.232	1.470	9.641	14.347	59
2016	26.850	10.738	1.132	4.959	6.961	22.626	81
2017	27.990	13.348	1.140	6.339	4.478	28.517	56

Kaynak: Fethiye İlçe Halk Kütüphanesi Müdürlüğü

ADALET

1. YILLARA GÖRE FETHİYE ADLİYESİ PERSONEL TABLOSU

	2007	2008	2009	2010	2011	2012	2013	2015	2016	2017
Personel	93	100	132	128	170	171	200	219	159	188
Hakim	24	25	26	10	27	27	36	24	23	21
Savcı									11	13

2. MUĞLA BAROSU FETHİYE'DEKİ AVUKAT SAYISI

	Muğla Barosuna Kayıtlı Avukat Sayısı	Fethiye
2012	973	184
2013	995	197
2014	1.053	205
2015	1.114	224
2016	-	-
2017	-	262

3. FETHİYE ADLİYESİNDE BULUNAN MAHKEMELERE İLİŞKİN BİLGİLER

• AĞIR CEZA MAHKEMESİNE Gelen ve Karara Bağlanan Dosya Sayıları

	2006	2007	2008	2009	2010	2011	2012	2013	2014	2015	2016	2017
Gelen	280	190	227	247	379	247	269	327	543	454	375	342
Karara Çıkan	401	237	249	237	292	318	271	366	275	422	451	361

• ASLİYE CEZA MAHKEMELERİNE Gelen ve Karara Bağlanan Dosya Sayıları

	2006	2007	2008	2009	2010	2011	2012	2013	2014	2015	2016	2017
Gelen	2.166	2.646	2.899	3.680	3.098	3.007	3.523	2.923	4.126	5.145	3.750	4.138
Karara Çıkan	2.527	2.701	2.470	3.439	2.686	1.941	4.188	2.826	3.420	4.287	3.199	4.002

• SULH CEZA MAHKEMELERİNE Gelen ve Karara Bağlanan Dosya Sayıları

	2006	2007	2008	2009	2010	2011	2012	2013	2014	2015	2016	2017
Gelen	769	830	827	1.034	1.210	613	1.118	-	981	2.101	2.747	3.138
Karara Çıkan	687	845	853	958	1.067	1.177	1.049	-	877	2.074	2.766	3.203

• İCRA HUKUK MAHKEMELERİNE Gelen ve Karara Bağlanan Dosya Sayıları

	2006	2007	2008	2009	2010	2011	2012	2013	2014	2015	2016	2017
Gelen	1.675	2.238	1.491	763	756	618	519	596	704	677	650	716
Karara Çıkan	1.419	1.531	2.087	479	811	708	526	772	721	765	705	698

• İCRA CEZA MAHKEMELERİNE Gelen ve Karara Bağlanan Dosya Sayıları

	2009	2010	2011	2012	2013	2014	2015	2016	2017
Gelen	1.572	2.220	1.797	1.580	1.583	1.129	1.416	1.894	1.988
Karara Çıkan	1.197	2.333	2.176	1.612	1.331	1.046	1.498	1.754	1.945

• SULH HUKUK MAHKEMELERİNE Gelen ve Karara Bağlanan Dosya Sayıları

	2009	2010	2011	2012	2013	2014	2015	2016	2017
Gelen	1.868	2.080	2.088	1.666	1.566	1.640	1.748	2.078	1.761
Karara Çıkan	1.961	2.064	1.839	1.652	1.371	1.591	1.739	1.777	1.892

• ASLİYE HUKUK MAHKEMELERİNE Gelen ve Karara Bağlanan Dosya Sayıları

	2009	2010	2011	2012	2013	2014	2015	2016	2017
Gelen	2.172	2.163	2.587	2.241	5.163	2.000	2.564	1.804	1.750
Karara Çıkan	1.743	2.241	2.024	2.424	2.982	2.260	2.637	1.633	1.228

• ASLİYE CEZA MAHKEMESİNE Gelen ve Karara Bağlanan Dosya Sayıları

	2014	2015
Gelen	753	716
Karara Çıkan	447	645

• AİLE MAHKEMESİNE Gelen ve Karara Bağlanan Dosya Sayıları

	2014	2015	2016	2017
Gelen	1.094	1.090	1.187	1.243
Karara Çıkan	1.079	1.032	1.234	1.123

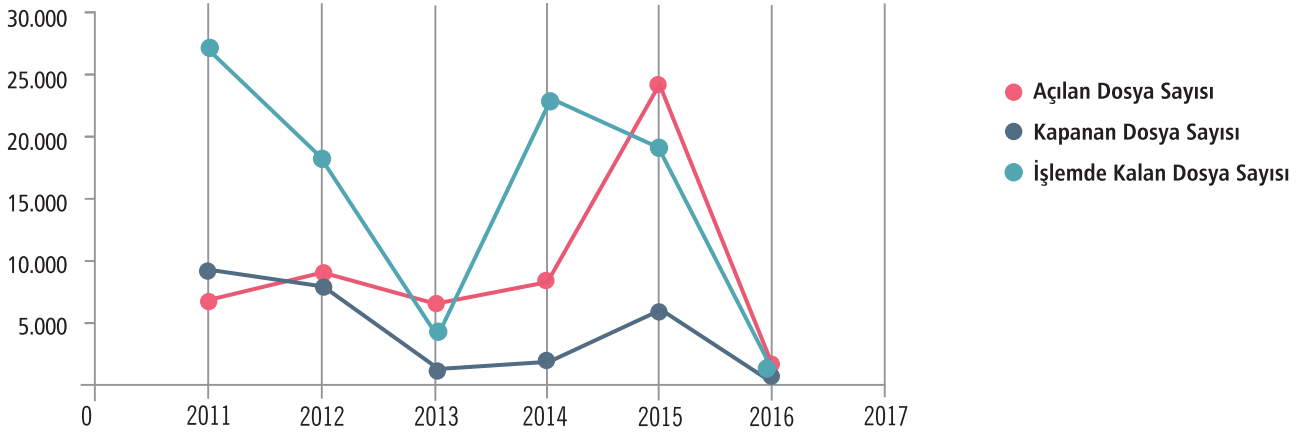
• KADASTRO MAHKEMESİNE Gelen ve Karara Bağlanan Dosya Sayıları

	2010	2011	2012	2013	2014	2015	2016	2017
Gelen	1.068	299	153	202	119	120	70	62
Karara Çıkan	563	476	545	267	192	174	95	35

4. İCRA MÜDÜRLÜKLERİ

İcra Müdürlüğü Açılan-Kapanan Dosya Sayısı

	2011	2012	2013	2014	2015	2016
Açılan Dosya Sayısı (Esas ve Talimat Toplamı)	7.029	8.079	5.535	7.765	25.217	1.665
Kapanan Dosya Sayısı (Esas ve Talimat Toplamı)	9.897	7.572	1.282	1.611	5.798	197
İşlemede Kalan Dosya Sayısı	27.973	18.583	4.253	24.581	19.419	1.468



İcra Daireleri Esas Dosyalarına Ait İş Durum Çizelgesi

	2015 Yılından Devir	2016 Yılında Gelen	2016 Yılından Devir	Toplam	Sonuçlanan	İşlemden Kalkan	Toplam	Kalan
İlamlı	1.902	717	428	3.707	731	310	1.041	2.666
İlamsız	17.079	5.519	1.846	27.483	2.263	1.900	4.163	23.320
Toplam	18.981	6.236	2.274	31.190	2.994	2.210	5.204	25.986

	2015	2016	2017
İlamlı	1.345	526	2.326
İlamsız	12.529	5.019	21.803
Toplam	13.874	19.419	24.129

5. MAHKEME SAYILARI

Yıllara Göre Ağır Ceza Mahkemesi Sayısı

	2010	2011	2012	2013	2014	2015	2016	2017
Mahkeme Sayısı	1	1	1	1	1	1	1	1

Yıllara Göre Asliye Ceza Mahkemesi Sayısı

	2010	2011	2012	2013	2014	2015	2016	2017
Mahkeme Sayısı	3	3	3	4	6	6	6	6

Yıllara Göre Sulh Ceza Mahkemesi Sayısı

	2010	2011	2012	2013	2014	2015	2016	2017
Mahkeme Sayısı	2	3	3	3	-	-	-	1

Yıllara Göre İcra Hukuk Mahkemesi Sayısı

	2010	2011	2012	2013	2014	2015	2016	2017
Mahkeme Sayısı	1	1	1	1	1	1	1	1

Yıllara Göre İcra Ceza Mahkemesi Sayısı

	2010	2011	2012	2013	2014	2015	2016	2017
Mahkeme Sayısı	1	1	1	1	1	1	1	1

Yıllara Göre Sulh Hukuk Mahkemesi Sayısı

	2010	2011	2012	2013	2014	2015	2016	2017
Mahkeme Sayısı	2	2	2	2	2	2	2	2

Yıllara Göre Asliye Hukuk Mahkemesi Sayısı

	2010	2011	2012	2013	2014	2015	2016	2017
Mahkeme Sayısı	3	3	4	4	4	4	4	4

Yıllara Göre Aile Mahkemesi Sayısı

	2010	2011	2012	2013	2014	2015	2016	2017
Mahkeme Sayısı	-	-	-	1	1	1	1	1



6. CEZAEVİ BİLGİLERİ

Seydikemer-Eşen T Tipi Kapalı Ceza İnfaz Kurumu

Yıllar İtibariyle Tutuklu ve Hükümlü Sayıları

Yıllar	Giren		Tahliye		Devir Eden	
	Tutuklu	Hükümlü	Tutuklu	Hükümlü	Tutuklu	Hükümlü
2014	56	271	91	15	47	256
2015	203	1.386	140	699	110	943
2016	346	924	182	1.150	274	717

Yıllar İtibari ile Hükümlü ve Tutuklu Sayılarının Cinsiyete Göre Dağılımı

Yıllar	Giren		Tahliye		Nakledilen	
	Kadın	Erkek	Kadın	Erkek	Kadın	Erkek
2014	304	2	22	-	11	-
2015	1.436	54	694	33	573	10
2016	1.027	35	1.097	38	938	29

2016 Yılı Hükümlü ve Tutukluların Eğitim Durumu

	Tutuklu	Hükümlü
Okur-Yazar Olmayan	6	13
İlkokul Mezunu	76	313
Ortaokul Mezunu	57	171
Lise Mezunu	60	131
Yüksekokul ve Lisans Mezunu	106	29

Dalaman Açık Cezaevi

Yıllar İtibariyle Tutuklu ve Hükümlü Sayıları

Yıllar	Giren		Tahliye		Devir Eden	
	Tutuklu	Hükümlü	Tutuklu	Hükümlü	Tutuklu	Hükümlü
2014	-	1.051	-	1.041	-	448
2015	-	2.213	-	1.145	-	1.504
2016	-	1.696	-	2.609	-	602
2017	-	2.132	-	757	-	1.204

Yıllar İtibari ile Hükümlü ve Tutuklu Sayılarının Cinsiyete Göre Dağılımı

Yıllar	Giren		Tahliye		Nakledilen	
	Kadın	Erkek	Kadın	Erkek	Kadın	Erkek
2014	-	1.051	-	80	-	192
2015	-	2.213	-	58	-	306
2016	-	1.696	-	111	-	809
2017	-	2.132	-	757	-	535

2017 Yılı Hükümlü ve Tutukluların Eğitim Durumu

	Tutuklu	Hükümlü
Okur-Yazar Olmayan	-	18
İlkokul Mezunu	-	975
Ortaokul Mezunu	-	1.016
Lise Mezunu	-	414
Yüksekokul ve Lisans Mezunu	-	81

MÜFTÜLÜK HİZMETLERİ

YILLARA GÖRE CAMİ, KURAN KURSU VE DİN GÖREVLİSİ SAYILARI

FETHİYE YILLAR	Cami Sayısı	Kuran Kursu Sayısı	Din Görevlisi Sayısı
2006	279	16	230
2007	279	18	242
2008	299	21	256
2009	299	24	234
2010	306	24	257
2011	306	24	280
2012	306	29	283
2013	110	20	141
2014	111	51	174
2015	111	51	178
2016	112	24	142
2017	113	24	122

Kaynak: Fethiye Müftülüğü

SEYDİKEMER YILLAR	Cami Sayısı	Kuran Kursu Sayısı	Din Görevlisi Sayısı
2013	190	27	174
2014	194	24	169
2015	195	14	165
2016	196	14	172
2017	196	14	136

Kaynak: Seydikemer Müftülüğü

Fethiye'de faaliyet gösteren camilerin ve din görevlilerinin büyük çoğunluğu 01.01.2014 tarihinde Muğla'nın Büyükşehir olması nedeniyle açılan Seydikemer İlçe Müftülüğü'ne bağlanmıştır.



SPOR



1. SPOR EĞİTİMCİ SAYISI

FETHİYE BRANŞLAR	ANTRENÖR SAYISI 2016	ANTRENÖR SAYISI 2017
Basketbol	15	15
Voleybol	14	15
Yüzme	8	10
Kick Boks	10	10
Muaythai	8	10
Taekwondo	4	4
Boks	7	7
Güreş	5	5
Futbol	20	20
Yelken	3	3
Eskrim	2	2
Badminton	10	10
Jimnastik	7	10
Judo	1	2
Satranç	35	35
Hentbol	12	12
Tenis	12	15
Halk Oyunları	6	6
Okçuluk	1	2
Özel Sporcular	2	2

Kaynak: Fethiye Gençlik Hizmetleri ve Spor İlçe Müdürlüğü

SEYDİKEMER BRANŞLAR	ANTRENÖR SAYISI
Voleybol	1
Kick Boks	1
Muaythai	1
Güreş	1
Futbol	1
Badminton	1
Cimnastik	1
Satranç	1
Tenis	1
TOPLAM	9

Kaynak: Seydikemer Gençlik Hizmetleri ve Spor İlçe Müdürlüğü

2. SPORCU SAYISI

FETHİYE Sporcu Sayısı	2016	2017
LİSANSLI KADIN	1.674	2.016
LİSANSLI ERKEK	3.516	4.055
LİSANSLI TOPLAM	5.190	6.071

Kaynak: Fethiye Gençlik Hizmetleri ve Spor İlçe Müdürlüğü

SEYDİKEMER Sporcu Sayısı	2016	2017
LİSANSLI KADIN	1.674	2.016
LİSANSLI ERKEK	3.516	4.055
LİSANSLI TOPLAM	5.190	6.071

Kaynak: Seydikemer Gençlik Hizmetleri ve Spor İlçe Müdürlüğü

3. SPOR TESİSLERİ VE ALTYAPISI

Fethiye

FETHİYE İLÇE STADI:

Mülkiyeti Genel Müdürlüğümüze ait olan stat 1985 yılında hizmete girmiştir. Oyun alanı standart ölçülerde, 8500 kişilik oturma kapasiteli koltuklu tribünlü, tel örgü ihatalı ve çim zeminlidir. UEFA kriterlerine uygun yapılmıştır.

FETHİYE SPOR SALONU:

Mülkiyeti Genel Müdürlüğümüze ait olan salon 1979 yılında hizmete girmiştir. 350 seyirci kapasiteli tribünü olan salonun zemini parkerdir. Oyun alanı tüm salon sporlarının yapılmasına elverişli ölçülerdedir.

KAYIKHANE:

Mülkiyeti Genel Müdürlüğümüze ait olan Karagözler mevkiinde deniz kenarında bulunan bina, tüm su sporlarının yapılmasına elverişli durumdadır.

GÜNLÜKBAŞI FUTBOL SAHASI:

Düzenleme Ortaklık Payından oluşmuş Fethiye Belediye Başkanlığı'na ait olan saha 90x45 metre ölçülerinde çevre tel örgü ihatalı soyunma odaları bulunan çim zeminli 500 seyirci kapasiteli portatif tribünlü futbol sahasıdır. Resmi futbol müsabakaları yapılmaktadır.

BEŞKAZA SPOR KOMPLEKSİ:

Mülkiyeti Genel Müdürlüğümüze ait olan salon 2015 yılında hizmete girmiştir. 2500 seyirci kapasiteli tribünü olan salonun zemini parkerdir. Oyun alanı tüm salon sporlarının yapılmasına elverişli ölçülerdedir.

FETHİYE SENTETİK FUTBOL SAHASI:

Mülkiyeti Genel Müdürlüğümüze ait olan Fethiye Eldirek Mahallesi Değirmenbaşı mevkiinde 500 seyirci kapasiteli, 4 soyunma odalı, ışıklandırılmalı, 68x105 metre sentetik çim saha 2016 yılında hizmete girmiştir. Oyun alanı tüm futbol müsabakalarını yapılmasına elverişlidir.

GÖCEK FUTBOL SAHASI:

Mülkiyeti Muğla Büyükşehir Belediye Başkanlığı'na ait olan saha oyun alanı standart ölçülerde olup, soyunma odalı hizmet binası ve çevre tel örgü ihatası mevcut olup çim zeminli sahadır. Resmi müsabakalar yapılmaktadır.

ÜZÜMLÜ FUTBOL SAHASI:

Mülkiyeti Fethiye Belediye Başkanlığı'na ait olan sahanın oyun alanı standart ölçülerde olup, soyunma odalı hizmet binası ve çevre duvarı mevcut olup, çim zeminli sahadır.

KARAÇULHA FUTBOL SAHASI:

Mülkiyeti Fethiye Belediye Başkanlığı'na ait olan saha standart ölçülerde olup, tel örgü ihatalı toprak zemini 2008 yılında çimlendirilmiş nizami sahadır. Soyunma odaları ve hizmet binası yapılmıştır.

ÇİFTLİK MAHALLESİ :

Doğal spor alanı mevcuttur.

ÇAMKÖY MAHALLESİ :

Doğal spor alanı ve atış poligonu mevcuttur.

ÖLÜDENİZ FUTBOL SAHASI:

Mülkiyeti Gençlik ve Spor Genel Müdürlüğü kullanımı Fethiye Belediyesi'ne ait futbol sahaları vardır; sahanın biri nizami profesyonel futbol müsabakalarına uygun diğeri amatör müsabakalar oynanabilecek çim yüzeyli, hizmet binası ve soyunma odalarının tamamı Ölüdeniz Belediyesi tarafından yapılmıştır.

ESENKÖY MOTOKROS SAHASI:

Mülkiyeti Orman ve Su İşleri Bakanlığına ait olan Esenköy Mahallesi'nde 20.000metre kare orman alanı 2 yıllığına kurumumuza kiralama usulü ile yapılmıştır. Saha Motokros yarışlarına ve Tramp atışlarına elverişlidir.

BABADAĞ YAMAÇ PARAŞÜTÜ:

İlçemiz sınırları içerisindeki Babadağ'da yapılmakta olan paragliding (Yamaç Paraşütü) uluslar arası boyutta giderek popüler olan bir spordur. Babadağ 1960 metreye varan yüksekliği, kötü koşullarda da doruk noktaya varan yolu, turizm merkezine yakınlığı, termik noktaların zengin ve yaygın olması, manzara açısından olağanüstü güzellik sergilemesi vb. pek çok özelliği ile dünyadaki en önemli on parkurdan biridir.

FETHİYE KÖRFEZİ SU SPORLARI:

İlçemiz Merkez Belediye Başkanlığınca "Fethiye bölgesinin su sporları merkezine dönüştürülmesi" yönünde yürütülen çalışmaların desteklenmesi, ilçemizin tanıtımında, Fethiye körfezinin değerlendirilmesinde, su sporlarının bölgemizin ve dolaylı olarak ta ülkemizin gelişmesine önemli bir katkı sağlayacaktır. Fethiye körfezi doğal yapısı ile su sporları için önemli bir konuma sahiptir. Su sporlarının Fethiye körfezinde maya tutması halinde yamaç paraşütü gibi, Fethiye'yi yurt dışında tanıtan ikinci bir spor faaliyeti doğacaktır. Bu da Fethiye için büyük bir kazanım olacaktır.

GENÇLİK MERKEZİ: İlçemiz spor salonu yanındaki yapılmış olan Gençlik Merkezi Binası, ilgili firmanın gelip teşrifatını kurmasıyla kullanıma başlanacaktır.

Kaynak: Fethiye Gençlik Hizmetleri ve Spor İlçe Müdürlüğü

Seydikemer

SEYDİKEMER SPOR SALONU:

Mülkiyeti Gençlik ve Spor Genel Müdürlüğü'ne ait olan 500 seyirci kapasiteli tribünü olan salonun zemini pvcdir. Oyun alanı tüm salon sporlarının yapılmasına elverişli ölçülerdedir.

SEYDİKEMER MEHMET GÜNAY FUTBOL SAHASI:

Mülkiyeti Seydikemer Belediyesi'ne ait olan sahanın zemini çimdir. Oyun alanı tüm futbol müsabakalarının yapılmasına elverişlidir.

SEKİ GÜREŞ SAHASI:

Mülkiyeti Gençlik ve Spor Genel Müdürlüğü'ne ait olan saha Seydikemer Belediyesi tarafından kullanılmaktadır.

Kaynak: Seydikemer Gençlik Hizmetleri ve Spor İlçe Müdürlüğü

4. SPOR KULÜPLERİ

Fethiye

KULÜP ADI	KULÜP TÜRÜ	FAALİYET DURUMU	FORMA RENGİ	KURULUŞ TARİHİ	TECİL TARİHİ	TELEFON
Ata Gençlik Ve Spor Kulübü Derneği	Spor Kulübü	Faal	Turuncu-Mavi	16.07.2008	17.11.2008	252 6120532
Aile Ve Sosyal Politikalar Gençlik Ve Spor Kulübü Derneği	Spor Kulübü	Faal	Kırmızı-Beyaz-Turkuaz	16.10.2015	21.11.2016	252 6140029
Doğan Budokan Spor Kulübü Derneği	Spor Kulübü	Faal	MaviBeyaz-Kırmızı	17.08.2001	18.11.2002	252 6128824
Esenköy Spor Kulübü Derneği	Spor Kulübü	Faal	Turuncu-Lacivert	24.12.2008	17.02.2011	532 2944394
Fethiye Akdeniz Çevre Eğitim Gençlik Ve Spor Kulübü Derneği	Spor Kulübü	Faal	Mavi-Turkuaz-Yeşil	31.10.2013	25.03.2014	505 6471522
Fethiye Avcılar Ve Atıcılar Spor Kulübü Derneği	Spor Kulübü	Faal	Mavi-Yeşil-Beyaz	18.09.1986	16.09.2005	252 6127697
Fethiye Basketbol Spor Kulübü Derneği	Spor Kulübü	Faal	Lacivert-Beyaz-Turuncu	29.06.2016	1.08.2016	533 8113747
Fethiye Belediye Spor Kulübü Derneği	Müessese	Faal	Lacivert-Beyaz-Yeşil	31.07.2000	28.01.2002	252 6141020
Fethiye Boğaları Spor Kulübü Derneği	Spor Kulübü	Faal	Mor-Sarı-Beyaz	08.09.2016	26.10.2016	539 5708904
Fethiye Briç İhtisas Kulübü Derneği	İhtisas	Faal	Kırmızı-Beyaz	19.10.1989	19.02.2002	252 6148109
Fethiye Bisiklet Kulübü Derneği	Spor Kulübü	Kapalı	Mavi Yeşil	21.12.2006	7.06.2007	
Fethiye Bisiklet Ve Doğa Sporları Kulübü Derneği	Spor Kulübü	Faal	Yeşil-Mavi-Siyah	30.03.2012	3.01.2013	252 6122814
Fethiye Can Savunma Sporları Kulübü Derneği	Spor Kulübü	Faal	Beyaz-Kırmızı-Siyah	11.07.2011	12.10.2011	535 4761026
Fethiye Eskrim Spor Kulübü Derneği	Spor Kulübü	Faal	Mavi-Beyaz	17.03.2017	5.12.2017	252 6134044
Fethiye Gazi İlköğretim Okulu Sanat Ve Spor Kulübü Derneği	Okul	Donduruldu	Mavi-Beyaz-Kırmızı	03.03.2007	26.12.2007	252 6141057
Fethiye Gençlik Hizmetleri Ve Spor Kulübü Derneği	Spor Kulübü	Faal	Mavi-Bordo-Beyaz	22.10.2015	12.11.2015	532 3401082
Fethiye Gençlik Ve Spor Kulübü Derneği	Spor Kulübü	Faal	Kırmızı-Lacivert-Beyaz	18.11.2008	21.04.2010	506 3840623
Fethiye Gücü Spor Kulübü Derneği	Spor Kulübü	Faal	Sarı-Beyaz	31.08.2016	27.09.2017	555 5690522
Fethiye Güreş İhtisas Kulübü Derneği	İhtisas	Faal	Lacivert-Beyaz	04.01.1995	19.02.2002	533 4220480
Fethiye Halk Oyunları Spor Kulübü Derneği	Spor Kulübü	Faal	Lacivert-Beyaz	28.01.2016	29.02.2016	252 6149303
Fethiye Merkez Atatürk İlköğretim Okulu Spor Kulübü Derneği	Okul	Kapalı	Sarı Beyaz	07.12.2007	11.02.2008	
Fethiye Motorsiklet Spor Kulübü Derneği	Spor Kulübü	Faal	Lacivert - Beyaz	13.11.2013	23.02.2018	542 2162670
Fethiye Orman Spor Kulübü Derneği	Müessese	Faal	Yeşil-Mavi-Beyaz	08.11.2010	30.11.2010	505 2510282
Fethiye Otomobil Ve Motor Sporları Kulübü Derneği	Spor Kulübü	Donduruldu	Yeşil-Mavi-Siyah	27.06.2007	30.05.2011	555 5903131
Fethiye Satranç Gençlik Spor Kulübü Derneği	Spor Kulübü	Faal	Turkuaz-Yeşil	23.12.2009	25.02.2010	532 2428705
Fethiye Su Sporları Kulübü	Spor Kulübü	Kapalı	Mavi-Beyaz	24.04.1995	27.03.2002	252 6566666
Fethiye Sualtı Sporları Ve Yelken Kulübü Derneği	Spor Kulübü	Kapalı	Mavi-Beyaz	12.02.2008	1.08.2006	252 6144992
Fethiye Sörf Ve Yelken Kulübü Derneği	Spor Kulübü	Faal	Sarı-Siyah	16.08.2007	6.01.2009	252 6220753
Fethiye Tenis Akademi Spor Kulübü Derneği	Spor Kulübü	Faal	Mavi-Beyaz	29.11.2012	24.12.2013	252 6142406
Fethiye Tenis Kayak Ve Dağcılık Spor Kulübü Derneği	Spor Kulübü	Faal	Portakal Rengi-Açık Mavi-Beyaz	31.07.1997	11.07.2003	252 6135554
Fethiye Voleybol Gençlik Ve Spor Kulübü Derneği	Spor Kulübü	Faal	Mavi-Beyaz-Kırmızı	24.02.2017	28.03.2017	535 7822780
Fethiye Yıldızları Spor Kulübü Derneği	Spor Kulübü	Faal	Siyah-Kırmızı-Lacivert-Beyaz	18.08.2017	17.11.2017	507 9582097
Fethiye Ölüdeniz Cimnastik İhtisas Gençlik Ve Spor Kulübü Derneği	İhtisas	Faal	Sarı-Lacivert-Beyaz	19.03.2004	12.07.2004	252 6122738
Fethiye Ölüdeniz Gençlik Ve Spor Kulübü Derneği	Spor Kulübü	Kapalı	Kırmızı-Lacivert-Beyaz	13.03.2004	11.05.2005	252 6146336
Fethiye Özel Sporcular Spor Kulübü Derneği	Spor Kulübü	Faal	Mavi-Yeşil-Beyaz	05.11.2012	21.12.2012	252 6134421
Fethiye'nin Melekleri Spor Kulübü Derneği	Spor Kulübü	Kapalı	Mavi-Beyaz-Sarı	18.01.2012	2.03.2012	252 6129291
Fethiyespor Kulübü Derneği	Spor Kulübü	Faal	Lacivert-Beyaz	23.03.1933	14.01.2002	252 6121933
Göcek Belediye Spor Kulübü Derneği	Müessese	Faal	Kırmızı-Beyaz	27.01.1986	24.05.2013	532 7667230
Göcek Yat Kulübü Spor Derneği	Spor Kulübü	Faal	Mavi-Yeşil	04.01.1999	28.03.2002	252 6451549
Günlübaşı Spor Kulübü Derneği	Spor Kulübü	Faal	Sarı-Lacivert	13.04.1978	16.04.2002	537 2953333
Habeş Gençlik Ve Spor Kulübü Derneği	Spor Kulübü	Faal	Siyah-Kırmızı-Beyaz	19.03.2015	25.02.2016	507 1864077
Karaçulha Spor Kulübü Derneği	Spor Kulübü	Faal	Yeşil Beyaz	10.01.1989	6.06.2007	532 5764572
Likya Dağcılık Ve Doğa Sporları İhtisas Kulübü Derneği	İhtisas	Faal	Mavi-Yeşil	20.08.2008	29.12.2008	542 5109181

KULÜP ADI	KULÜP TÜRÜ	FAALİYET DURUMU	FORMA RENGİ	KURULUŞ TARİHİ	TESCİL TARİHİ	TELEFON
Muğla Folklor Gençlik Eğitim Merkezi Gençlik Spor Kulübü Derneği	Spor Kulübü	Faal	Yeşil-Mavi-Beyaz	15.02.2002	6.06.2002	252 6126010
Port Göcek Yat Ve Yelken Kulübü Derneği	Spor Kulübü	Kapalı	Lacivert-Beyaz	24.01.2007	5.12.2007	
Seydikemer Belediyespor Kulübü Derneği	Spor Kulübü	Faal	Bordo-Mavi	19.06.1978	30.01.2002	505 2024412
Yayla Ceylan Eren Spor Kulübü Derneği	Spor Kulübü	Faal	Kırmızı-Beyaz	18.11.2009	27.01.2010	252 6880272
Çiftlik Belediye Spor Kulübü Derneği	Müessese	Faal	Mavi-Beyaz	27.02.2008	18.05.2011	252 6239185
Ölüdeniz Belediyespor Kulübü Derneği	Spor Kulübü	Faal	Mavi-Beyaz	22.02.1989	15.04.2002	532 4314875
Ölüdeniz Yamaç Paraşütü Kulübü Derneği	Spor Kulübü	Faal	-	28.01.2003	23.12.2009	252 6170500

Kaynak: Fethiye Gençlik Hizmetleri ve Spor İlçe Müdürlüğü

Seydikemer

KULÜP ADI	BRANŞI	FORMA RENGİ	KURULUŞ TARİHİ	SPORCU SAYISI
Seydikemer Belediyespor	Basketbol - Voleybol - Futbol	Bordo - Mavi	19.06.1978	181
Yayla Ceylan Eren Spor	Kayak	Kırmızı - Beyaz	18.11.2009	

Kaynak: Seydikemer Gençlik Hizmetleri ve Spor İlçe Müdürlüğü

SAĞLIK

Fethiye Hükümet Tabipliği, Cumhuriyet'in İlanı ile birlikte 1923'te hizmete girmiştir. 1938 yılında tabiplikte 15 hasta yatağı yer almıştır. 1965'li yıllarda Hükümet Tabipliği'nde 1 tabip, 3 gezici sağlık memuru, 5 köy grubu sağlık memuru ve 10 köy ebesi görev yapmıştır.

1926-1927 yıllarında Fethiye'de 1 dispanser, bir de Özel İdare'nin 5 yataklı hastanesi yer almıştır. Bataklıklar yüzünden sık sık görülen sıtma hastalığının önlenmesini sağlamak amacı ile Muğla'da kurulan Sıtma Mücadele Kurumu'nun 1942 yılında Fethiye'de bir şubesi kurulmuştur.

1950 yılında 20 yataklı Fethiye Sağlık Merkezi hizmete girmiştir. 1950 yılından beri 20 yataklı olarak faaliyetine devam eden Sağlık Merkezi 1957 depreminde yıkılmıştır. 1962 yılında yeniden yapılan Sağlık Merkezi, 25 yataklı yeni binasına taşınmıştır. 1966 yılı sonunda yeniden inşa edilerek 30 yataklı Devlet Hastanesi haline getirilmiştir.

Fethiye'de 1922 yılında Rumlara ait bir eczane yer almıştır. Bu sırada Kayaköy'de Rumlar tarafından işletilen 2 eczane yer almıştır.

Kaynak: Pınar GÜN. Sosyal Siyasal ve Ekonomik Yönüyle Fethiye, Kasım 2006

Seydikemer ilçesinde kamu ya da özel hastane bulunmamaktadır. Seydikemer'de yaşayan nüfus sağlık hizmetlerini Fethiye'de bulunan sağlık kuruluşlarından almaktadır.

Fethiye ve Seydikemer ilçelerinde toplam nüfus 213.957'dir.

- 1 uzman hekime 1.573 kişi
- 1 pratisyen hekime 6.484 kişi
- 561 kişiye 1 hastane yatağı düşmektedir.

İlçemizde sağlık hizmetleri devlet ve özel sektör eliyle karşılanmaktadır. Fethiye halkı %70,31 oranla sağlık hizmetinde özel sağlık kuruluşlarını tercih etmektedir.

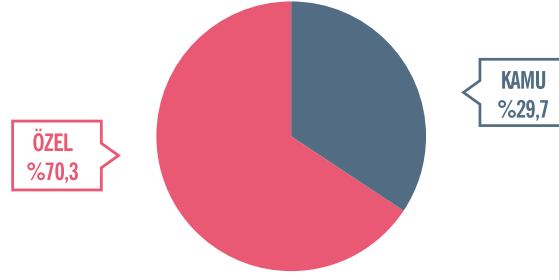


1. DEVLET VE ÖZEL SAĞLIK MESLEK KURULUŞLARINDA YAPILAN MUAYENE SAYISI

FETHİYE Hastane Adı	2012		2013		2014		2015		2016		2017	
	Acil Poliklinik Sayısı	Muayene Sayısı	Acil Poliklinik Sayısı	Muayene Sayısı	Acil Poliklinik Sayısı	Muayene Sayısı	Acil Poliklinik Sayısı	Muayene Sayısı	Acil Poliklinik Sayısı	Muayene Sayısı	Acil Poliklinik Sayısı	Muayene Sayısı
Devlet Hastanesi	124.158	378.443	1.274.186	419.917	137.072	457.421	145.013	472.977	143.146	155.695	3	164.463
Ağız ve Diş Sağlığı Merkezi		90.523		103.643		97.909		118.170	9.127	143.893		
Özel Lokman Hekim Esnaf Hastanesi		270.474		303.338		335.345		359.559	30.529	314.440		322.365
Özel Letoon Hastanesi	15.557	57.537	16.241	65.986	10.693	61.817	17.264	64.915	24.336	84.174		67.135
TOPLAM	139.713	796.977	1.290.427	892.884	147.765	952.492	162.277	1.015.621	207.138	698.202	3	553.963

Kaynak: Fethiye İlçe Sağlık Müdürlüğü

Fethiye İlçesinde Devlet ve Özel Sağlık Kuruluşlarında Yapılan Muayene Sayısı Karşılaştırması



Kaynak:Fethiye İlçe Sağlık Müdürlüğü

Fethiye'de 2014 yılında özel kurumlarının muayene oranı % 41,70; 2015 yılında %41,79; 2016 yılında %57,09; 2017 yılında ise %70,31 olarak gerçekleşmiştir. Fethiye'de sağlık sektöründe özel sağlık hizmetlerinin payı son iki yılda dikkat çeker oranda artış göstermiştir.

Seydikemer ilçesinden kamuya ya da özel teşebbüse ait bir hastane bulunmamaktadır. Seydikemer'de bir özel muayenehane ve bir pratisyen hekim bulunmaktadır.

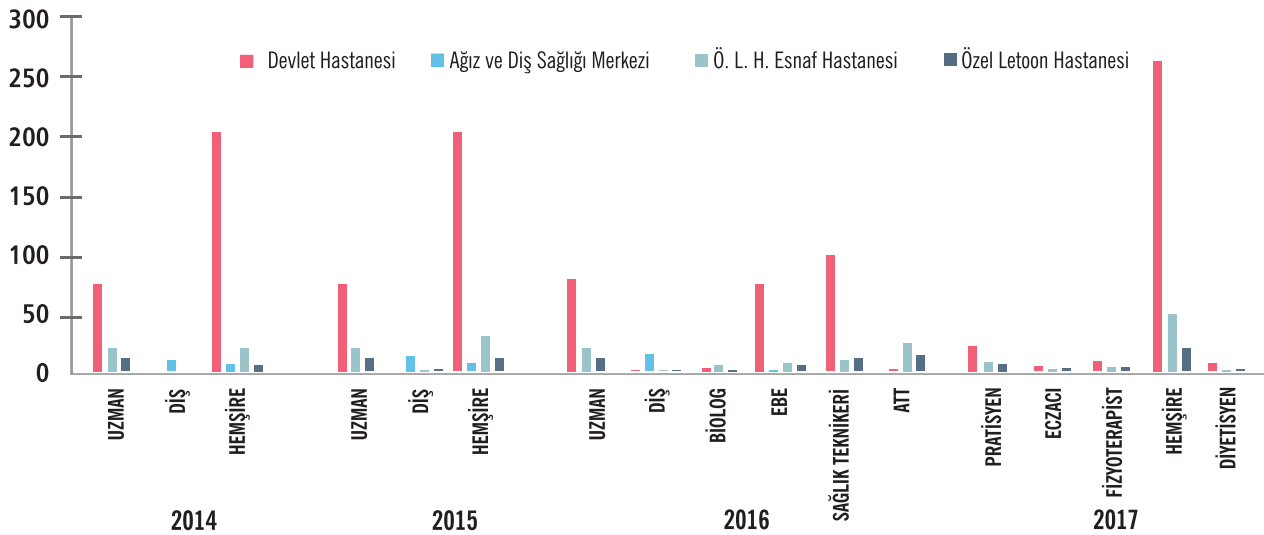
2. HASTANELERİN YATAK SAYILARI

FETHİYE Hastane Adı	2012	2013	2014	2015	2016	2017
Devlet Hastanesi	223	223	215	215	215	223
Özel Lokman Hekim Esnaf Hastanesi	90	90	108	108	108	108
Özel Letoon Hastanesi	50	50	50	50	50	50
Toplam	363	363	373	373	373	381

Kaynak:Fethiye İlçe Sağlık Müdürlüğü

3. DEVLET VE ÖZEL SAĞLIK KURULUŞLARINDAKİ SAĞLIK ÇALIŞANLARI DAĞILIMI

FETHİYE Hastane Adı	2014					2015					2016					2017																	
	UZMAN	PRATİSYEN	DİŞ	EBE	HEMŞİRE	ATT	UZMAN	PRATİSYEN	DİŞ	EBE	HEMŞİRE	ATT	UZMAN	PRATİSYEN	DİŞ	EBE	HEMŞİRE	SAĞLIK TEKNİKLERİ	DIYETİSYEN	ATT	UZMAN	PRATİSYEN	DİŞ	EBE	HEMŞİRE	SAĞLIK TEKNİKLERİ	DIYETİSYEN	ATT					
Devlet Hastanesi	76	15	109	202	76	15	-	109	202	82	19	1	4	3	6	95	278	124	2	1	79	21	1	4	3	6	94	279	103	3	2		
Ağız ve Diş Sağlığı Merkezi			18	2	11			27	1	13			31			1	19																
Ö. L. H. Esnaf Hastanesi	33	6	6	42	27	39	9	1	10	56	35	38	7	1	1	8	3	9	50	9	1	37	38	7	1	1	8	2	8	58	8	1	39
Özel Letoon Hastanesi	20	4	3	15	13	18	6	1	4	19	13	17	6	1	1	1	5	16	10	1	16	19	5	1	1	2	2	24	2	1	20		



4. SAĞLIK MERKEZLERİNDE YAPILAN İŞLEMLER (Fethiye Devlet Hastanesi)

Fethiye	Muayene Sayısı			Sevk Sayısı			Adli Vaka Sayısı			Organ Bağış Sayısı			Yatak Kapasitesi		
	2015	2016	2017	2015	2016	2017	2015	2016	2017	2015	2016	2017	2015	2016	2017
Devlet Hastanesi	617.775	647.460	688.250	6.900	5.605	5.789	9.966	10.522	11.853	110	184	197	215	215	223

Fethiye Devlet Hastanesi Yapılan İşlemler	2012	2013	2014	2015	2016	2017
Mr	10.023	10.623	15.075	18.207	23.254	28.263
Ultrason	16.654	21.943	22.840	0*		
Tomografi	12.522	13.675	15.832	19.382	19.829	23.150
Ekokardiyografi	9.349	12.090	12.590	15.826	17.268	17.974
Direk Grafiler	81.233	74.876	83.203	86.610	85.010	95.321
Mamografi	2.279	2.485	4.751	7.709	7.197	5.250
Doplerusg	3.960	5.693	7.404	44.386	60.486	57.795
Kemik Dansitometresi	4.370	3.128	3.111	2814	3.438	3.184
Patolojik Tetkikler	6.571	6.571	13.946	20.984	24.927	7.110
Fizik Rehabilitasyon İşlemleri	9.881	11.326	16.695	8.859	8.960	35.160
Diyalize Giren Hasta Sayısı/Seans Sayısı	301/3.747	332/3.946	436/11435	488/5.257		37/5.050
Kemoterapi Uygulanan Hasta Sayısı	0	1039	1273	298/2.255	335/2.643	423/3.136

*2015 yılında ultrason, dopler ultrason olarak uygulanmaya başlanmıştır.

Özel Sağlık Merkezlerinde Yapılan İşlemler	Muayene Sayısı		Sevk Sayısı		Adli Vaka Sayısı		Organ Bağış Sayısı		Yatak Kapasitesi	
	2016	2017	2016	2017	2016	2017	2016	2017	2016	2017
Ö. Lokman Hekim Esnaf Has.	318.503	322.365	397	404	1.064	1.119	15	0	108	108
Ö. Letoon Hastanesi	84.174	92.971	176	177	600	551	1	0	50	50

Özel Letoon Hospital Yapılan İşlemler	2016	2017
Mr	5.446	4.310
Ultrason	5.471	5.987
Ekokardiyografi	2.339	2.658
Direk Grafiler	22.157	20.459
Mamografi	315	275
Doplerusg	1.617	1.108
Kemik Dansitometresi	1.328	510
Patolojik Tetkikler	3.871	4.264
Fizik Rehabilitasyon İşlemleri	12.490	14.937
Diyalize Giren Hasta Sayısı/Seans Sayısı	0	0
Kemoterapi Uygulanan Hasta Sayısı	0	0

Kaynak: Fethiye İlçe Sağlık Müdürlüğü



Özel Lokman Hekim Hastanesi Yapılan İşlemler	2016	2017
Mr	9.152	9.301
Ultrason	24.989	24.932
Ekokardiyografi	13.009	12.432
Direk Grafler	54.161	57.807
Mamografi	877	800
Doplerusg	9.041	9.227
Kemik Dansitometresi	755	769
Patolojik Tetkikler	7.114	7.075
Fizik Rehabilitasyon İşlemleri	14.449	16.620
Diyalize Giren Hasta Sayısı/Seans Sayısı	0	0
Kemoterapi Uygulanan Hasta Sayısı	0	0

Kaynak:Fethiye İlçe Sağlık Müdürlüğü

5. ÖZEL SAĞLIK KURULUŞLARINDA GÖREV YAPAN SAĞLIK ÇALIŞANLARININ SAYISI

Fethiye Hastane Adı	Sayısı	Uzman Doktor	Pratisyen Hekim	Hemşire	Ebe	Eczacı	ATT-Paramedik
Özel Hastaneler	2	55	13	66	14	2	53
Özel Poliklinikler	4	1	6	-	-	-	-
Özel Muayenehaneler	16	11	15	1	1	-	-
TOPLAM	22	67	34	67	15	2	53

Kaynak:Fethiye İlçe Sağlık Müdürlüğü

Seydikemer	Sayısı	Uzman Doktor	Pratisyen Hekim	Hemşire	Ebe	Eczacı	ATT-Paramedik
Özel Muayenehaneler	1	-	1	-	-	-	-

Kaynak: Seydikemer İlçe Sağlık Müdürlüğü

6. DEVLET VE ÖZEL HASTANELERE TEDAVİ AMAÇLI BAŞVURAN YABANCI ÜLKE VATANDAŞLARI SAYILARI

Hastane Adı	2012	2013	2014	2015	2016	2017
Fethiye Devlet Hastanesi	Birim Yok	195	763	709	752	737
Fethiye Ağız ve Diş Sağlığı Merkezi	42	54	41	47	31	
Fethiye Özel Lokman Hekim Esnaf Hastanesi	3.281	4.548	3.958	3.801	2.800	1.873
Fethiye Özel Letton Hastanesi	745	422	905	1.324	1.463	2.628
TOPLAM	4.068	5.219	5.667	5.881	5.046	5.238

Kaynak:Fethiye İlçe Sağlık Müdürlüğü

7. DIŞ HEKİMİ SAYISI

Fethiye Dış Hekimleri	Sayısı		Dış Hekimi	
	2016	2017	2016	2017
Özel Dış Muayenehaneleri	26	36	26	36
Müşterek Dış Muayenehaneleri	3	3	7	7
Özel Dış Poliklinikleri	7	7	14	14
TOPLAM	36	46	47	57

Kaynak:Fethiye İlçe Sağlık Müdürlüğü

Seydikemer Dış Hekimleri	Sayısı		Dış Hekimi	
	2016	2017	2016	2017
Özel Dış Muayenehaneleri	2	2	2	2
Müşterek Dış Muayenehaneleri	-	-	-	-
Özel Dış Poliklinikleri	-	-	-	-
TOPLAM	2	2	2	2

Kaynak: Seydikemer İlçe Sağlık Müdürlüğü



8. ACİL SAĞLIK HİZMETLERİ

• ACİL SAĞLIK HİZMETLERİ İSTATİSTİKİ BİLGİLER

Fethiye	2013	2014	2015	2016	2017
Acil İstasyon Sayısı	9	5	4	5	5
112 Acil İstasyonu Başına Düşen Nüfus	15.612	29.128	36.925	302.948	25.660
112 Acil Vaka Sayısı	11.118	13.437	10.248	11.672	14.168

Seydikemer	2014	2015	2016	2017
Acil İstasyon Sayısı	4	4	4	5
112 Acil İstasyonu Başına Düşen Nüfus	-	-	-	-
112 Acil Vaka Sayısı	9.212	10.291	11.687	-

• ACİL İSTASYONLARI ÇALIŞAN SAYISI

Fethiye İstasyon Adı	Pratisyen Hekim	Hemşire	Sağlık Teknikeri	Sağlık Memuru	Şoför	Hizmetli
1 No.lu MERKEZ 112 ASHİ	5			10	3	1
2 No.lu GÖCEK 112 ASHİ	-	1	4	8	4	1
4 No.lu ÇAMKÖY 112 ASHİ	-		5	9		2
7 No.lu ÖLÜDENİZ 112 ASHİ	-	5 (Geçici görev)	4	10+(3) (G.G)	2	
TOPLAM	5	6	13	40	9	4

Kaynak: Fethiye İlçe Sağlık Müdürlüğü

Seydikemer İstasyon Adı	Pratisyen Hekim	Hemşire	Sağlık Teknikeri ATT/PRMDK	Sağlık Memuru	Şoför	Hizmetli
1 Nolu Merkez Seydikemer	-	-	7	11	7	-
2 Nolu Bekçiler	-	-	2	4	4	-
3 Nolu Eşen	-	-	4	7	3	1
4 Nolu Karadere	-	-	4	4	4	-
TOPLAM	-	-	17	26	18	1

Kaynak: Seydikemer İlçe Sağlık Müdürlüğü

• KAMUYA BAĞLI ACİL SAĞLIK İSTASYONU VAKA SAYISI

Fethiye İstasyon Adı	2013	2014	2015	2016	2017
1 No.lu Merkez 112 ASHİ	3.375	4.236	4.035	4.743	6.465
2 No.lu Göcek 112 ASHİ	816	1.131	1.218	1.199	1.146
4 No.lu Çamköy 112 ASHİ	2.056	2.522	2.583	2.587	2.915
7 No.lu Ölüdeniz 112 ASHİ	936	1.323	2.455	1.877	2.328
8 No.lu Üzümlü 112 ASHİ	516	-	-	1.281	1.314
Toplam	7.699	9.212	10.291	11.687	14.168

Kaynak:Fethiye İlçe Sağlık Müdürlüğü

Seydikemer İstasyon Adı	2013	2014	2015	2016	2017
1 Nolu Merkez Seydikemer	1.367	1.529	1.832	2.034	1.802
2 Nolu Bekçiler	538	686	818	802	937
3 Nolu Eşen	996	1.084	1.703	1.728	1.687
4 Nolu Karadere	639	773	1.036	1.161	1.119
TOPLAM	3.540	4.072	5.389	5.725	5.545

Kaynak:Seydikemer İlçe Sağlık Müdürlüğü

9. TOPLUM SAĞLIĞI MERKEZİ SORUMLU TABİPLİĞİ, AİLE SAĞLIĞI MERKEZLERİ VE KORUYUCU SAĞLIK HİZMETLERİ

• TOPLUM SAĞLIĞI MERKEZİNE BAĞLI KURULUŞLARIN SAYISI VE PERSONEL DURUMU

Fethiye	Uzman Doktor	Pratisyen Hekim	Diş Hekimi	Hemşire	Sağlık Memuru	Ebe
Toplum Sağlığı Merkezi	-	-	-	-	-	-
Aile Sağlığı Merkezi	7	41	0	34	8	34

Kaynak:Fethiye İlçe Sağlık Müdürlüğü

Seydikemer	Sayısı	Uzman Doktor	Pratisyen Hekim	Diş Hekimi	Hemşire	Sağlık Memuru	Ebe
Toplum Sağlığı Merkezi	30	-	2	-	10	2	16
Aile Sağlığı Merkezi	13	-	20	-	4	1	8

Kaynak:Seydikemer İlçe Sağlık Müdürlüğü

• TOPLUM SAĞLIĞI MERKEZİNE BAĞLI KURULUŞLARIN MUAYENE SAYILARI

Fethiye	2012	2013	2014	2015	2016
Toplum Sağlığı Merkezi	-	155	4.382	13.319	10.074
Aile Sağlığı Merkezi	239.059	602.928	611.365	454.512	484.009

Kaynak:Fethiye İlçe Sağlık Müdürlüğü

Seydikemer	2012	2013	2014	2015	2016	2017
Toplum Sağlığı Merkezi	0	0	0	0	0	320
Aile Sağlığı Merkezi	0	269.083	280.302	285.784	254.004	217.884

Kaynak:Seydikemer İlçe Sağlık Müdürlüğü

• TOPLUM SAĞLIĞI MERKEZİNE BAĞLI KURULUŞLARIN AŞI ÇİZELGESİ

Fethiye	0 YAŞ	1 YAŞ	2-4 YAŞ	5-9 YAŞ	10-14 YAŞ	15+ YAŞ	TOPLAM
DaBT-İpa-Hib	12.568	4.198	14				16.780
DaBT-İpa				3.781	3		3.784
Konjuge Pnömok Aşısı	12.568	4.183	8				16.759
Oral Polia Aşısı	4.157	4.159	13	1			9.310
Kızamık, Kızamıkçık, Kabakulak Aşısı	2.197	4.171	17	1.984	5	74	8.448
Ppd	80	34	34	28	49	992	1.217
BCG	4.145	10	11	2			4.168
Hepatit B Aşısı	8.455+3.478	12	35	38	81	2845	14.944
Okul TD Aşısı					3.889	17	3.906
Diğer TD Aşısı			10	41	158	15.554	15.763

Kaynak:Fethiye İlçe Sağlık Müdürlüğü

Seydikemer	0 YAŞ	1 YAŞ	2-4 YAŞ	5-9 YAŞ	10-14 YAŞ	15+ YAŞ	TOPLAM
DaBT-İpa-Hib	1.723	598	34				2.355
DaBT-İpa				691			691
Konjuge Pnömok Aşısı	1.720	564					2.284
Oral Polia Aşısı	553	581	5			28	1.167
Kızamık, Kızamıkçık, Kabakulak Aşısı	91	569	28	636		4	1.328
Ppd							
BCG	598	1					599
Hepatit B Aşısı	1.173	5	20	1	4	230	1.433
Okul TD Aşısı					92	735	827
Diğer TD Aşısı				1	4	1.430	1.435

Kaynak:Seydikemer İlçe Sağlık Müdürlüğü

• 15 YAŞ ÜSTÜ KADINLARIN AŞI ÇİZELGESİ

Fethiye	GEBE	GEBE DEĞİL
15-49 YAŞ KADIN Td AŞISI 1	2.475	448
2	2.387	182
3	2.79	1.127
4	282	627
5	189	377
TOPLAM	5.423	2.761

Kaynak:Fethiye İlçe Sağlık Müdürlüğü

Seydikemer	GEBE	GEBE DEĞİL
15-49 YAŞ KADIN Td AŞISI	673	551

Kaynak:Seydikemer İlçe Sağlık Müdürlüğü

10. İLÇE SAĞLIK MÜDÜRLÜĞÜNE İLİŞKİN BİLGİLER

• İLÇE SAĞLIK MÜDÜRLÜĞÜNE BAĞLI KURULUŞLARIN MUAYENE VE SEVK SAYILARI

Fethiye	Muayene Sayısı 2016	Muayene Sayısı 2017
İlçe Sağlık Müdürlüğü	1.735	1.784
Aile Sağlığı Merkezi	484.044	508.564

Kaynak:Fethiye İlçe Sağlık Müdürlüğü

• BAĞLI KURULUŞLARIN SAYISI VE PERSONEL DURUMU

Fethiye	Pratisyen Hekim	Hemşire	Sağlık Lisansiyeri	Sağlık Memuru	Ebe
İlçe Sağlık Müdürlüğü	10	13	8	25	34
Acil Sağlık Hizmetleri İstasyonları	5	2	0	65	0

Kaynak:Fethiye İlçe Sağlık Müdürlüğü

Seydikemer	Sayısı	Uzman Doktor	Pratisyen Hekim	Hemşire	Sağlık Teknikeri	Sağlık Memuru	Ebe
Toplum Sağlığı Merkezi	30	-	2	10	-	2	16
Aile Sağlığı Merkezi	43	-	0	-	17	26	-

Kaynak:Seydikemer İlçe Sağlık Müdürlüğü

• İLÇE SAĞLIK MÜDÜRLÜĞÜNE BAĞLI KURULUŞLARIN SAYISI VE ARAÇ DURUMU

Fethiye	Sayısı	Hizmet Aracı	Ambulans	Atv Motor	Motorsiklet (Acil Sağlık Aracı)
İlçe Sağlık Müdürlüğü	1	7	-	-	-
Acil Sağlık Hizmetleri İstasyonları	8		6+3YEDEK	1	1

Kaynak:Fethiye İlçe Sağlık Müdürlüğü

Seydikemer	Sayısı	Hizmet Aracı	Ambulans	Atv Motor	Motorsiklet (Acil Sağlık Aracı)
İlçe Sağlık Müdürlüğü	3	3	-	-	-
Acil Sağlık Hizmetleri İstasyonları	5		5	-	-

Kaynak:Seydikemer İlçe Sağlık Müdürlüğü

11. FAALİYET GÖSTEREN ECZANE, ECZA DEPOSU, OPTİKÇİ, BAHARATÇI SAYISI VE YAPILAN DENETİMLER

Fethiye	Sayı		Denetim Sayısı	
	2016	2017	2016	2017
Eczane	70	74	2	1
Ecza Deposu	3	2	2	2
Optikçi	20	26	2	1
Baharatçı	9	10	2	2

Kaynak:Fethiye İlçe Sağlık Müdürlüğü

Seydikemer	Sayı		Denetim Sayısı	
	2016	2017	2016	2017
Eczane	13	14	26	28
Ecza Deposu	-	-	-	-
Optikçi	-	-	-	-
Baharatçı	-	-	-	-

Kaynak: Seydikemer İlçe Milli Eğitim Müdürlüğü

12. FETHİYE ÖZEL DİYALİZ MERKEZLERİ

Özel Diyaliz Merkezi ve Hizmet Sayısı	2014	2015		2016		2017	
		Toplam Hasta Sayısı	Seans Sayısı	Toplam Hasta Sayısı	Seans Sayısı	Toplam Hasta Sayısı	Seans Sayısı
Özel Fethiye Diyaliz Merkezi	2.420	2.329	24.283	1.631	19.100	132	19.980
Özel Fethiye Can Diyaliz Merkezi	1.591	1.570	18.470	2.280	23.873	2.277	23.643
TOPLAM	4.011	3.899	42.753	3.911	42.973	2.409	43.623

Kaynak: Fethiye İlçe Sağlık Müdürlüğü

Ekonomik Yapı Ve Makroekonomik Göstergeler



4

TARIM VE HAYVANCILIK

1. İLÇE ARAZİ DAĞILIMI VE ARAZİ KULLANIMI

Fethiye Arazi Çeşidi	2017
Tarım Arazisi	14.083 Hektar.
Çayır-Mera	9.644 Dekar (Tarım Arazisi içerisinde değerlendirilmektedir.)
Orman	71.207 Hektar.
Diğer	7.159 Hektar.
TOPLAM	93.413,4

Seydikemer Arazi Çeşidi	2017 Hektar
Tarım Arazisi	51.300
Çayır-Mera	4.183
Orman	195.605
Diğer	500
TOPLAM	251.588

2. KURU-SULU TARIM ALANI

Fethiye Arazinin Sulanabilirliği	2017 (Da)
Sulu	53.300
Kuru	87.528
TOPLAM	140.828

Seydikemer Arazinin Sulanabilirliği	2017 Hektar
Sulu	25.172
Kuru	26.128
TOPLAM	51.300

3. TARIMSAL SULAMANIN KİMLER TARAFINDAN SAĞLANDIĞI

Fethiye Sulama Durumu	2016
Devlet Kanalıyla	%69
Halk Kanalıyla	%31

Seydikemer Sulama Durumu	2017
Devlet Kanalıyla	%60
Halk Kanalıyla	%40

4. ARAZİ BÜYÜKLÜKLERİNE GÖRE ÇİFTÇİMİZİN DURUMU

Fethiye Arazi Büyüklüğü	Çiftçi Hane Sayısı
Topraksız Çiftçi Sayısı	102
0-9 dekar arası	2.885
10-19 dekar arası	1.162
20-49 dekar arası	1.787
50-99 dekar arası	466
100 dekardan büyük	98
TOPLAM	6.500

Seydikemer Arazi Büyüklüğü	Çiftçi Hane Sayısı
Topraksız Çiftçi Sayısı	1.319
0-9 dekar arası	3.091
10-19 dekar arası	3.858
20-49 dekar arası	5.030
50-99 dekar arası	1.896
100 dekardan büyük	806
TOPLAM	16.000



5. ÜRETİM ŞEKLİNE GÖRE ARAZİ DAĞILIMI

Fethiye Ürün Grubu	2017 (Dekar)
Tarla arazisi	33.571
Açıkta Sebze Alanı	5.300
Örtü Altı Sebze Tarımı	12.100
Meyvelik	73.137
Nadas	500
Süs Bitkileri	0
Diğer Ürünler (işlenmeyen alan)	16.722
TOPLAM	141.330

Seydikemer Ürün Grubu	2017 (Dekar)
Tarla arazisi	25.201,5
Açıkta Sebze Alanı	40.039,7
Örtü Altı Sebze Tarımı	2.037,6
Meyvelik	4.064,5
Nadas	9.685,4
Zeytinlik	5.714,5
Süs Bitkileri	---
Diğer Ürünler (işlenmeyen alan)	1773,5
TOPLAM	88.516,7

6. EKİLİŞ DURUMUNU GÖRE TARIM ARAZİLERİ

Fethiye Tarım Alanı 2016	Toplam Alan (Dekar)	Sulanan Alan (Dekar)	Sulanmayan Alan (Dekar)
Tarla Bitkileri	33.571	7500	26.071
Meyvecilik	73.137	28.400	44.737
Sebzecilik	5.300	5.300	0
Örtüaltı Yetiştiricilik	12.100	12.100	0
Süs Bitkileri	0	0	0
Tarıma Elverişli olup kullanılmayan arazi	16.722	0	16.722
Nadas	500	0	500
TOPLAM ALAN (DEKAR)	141.330	53.300	88.030

Seydikemer Tarım Alanı 2017	Toplam Alan (Dekar)	Sulanan Alan (Dekar)	Sulanmayan Alan (Dekar)
Tarla Bitkileri	252.015	151.140	100.875
Meyvecilik	97.790	69.240	28.550
Sebzecilik	40.397	40.397	-
Örtüaltı Yetiştiricilik	20.376	20.375	1
Süs Bitkileri	-	-	-
Tarıma Elverişli olup kullanılmayan arazi	5.000	-	5000
Nadas	96.854	---	96.854
TOPLAM ALAN (DEKAR)	512.432	281.152	231.280

7. İHRAÇ EDİLEN YAŞ MEYVE SEBZE MİKTARI

Aylar	2015		2016		2017		2018	
	Miktar KG	BSS Adedi	Miktar KG	BSS Adedi	Miktar KG	BSS Adedi	Miktar KG	BSS Adedi
Ocak	16.221.520	787	5.464.751	264	12.876.193	654	18.208.853	926
Şubat	22.274.765	1.054	22.548.026	1.127	24.493.166	1.236	19.104.345	973
Mart	30.336.130	1.416	25.336.052	1.268	29.172.899	1.471	22.438.876	1.141
Nisan	25.229.785	1.162	16.635.364	844	10.146.239	519	13.118.720	670
Mayıs	25.463.098	1.148	11.481.528	583	7.028.657	364	11.433.864	590
Haziran	13.761.653	616	1.732.017	87	2.374.149	118	627.721	35
Temmuz	94.000	4	23.000	1	43.500	2		
Ağustos	0	0	82.800	2	125.900	6		
Eylül	60.000	3	698.200	15	384.450	19		
Ekim	2.433.199	123	845.545	46	968.812	49		
Kasım	2.239.846	308	3.903.125	199	4.296.653	217		
Aralık	7.926.255	367	10.123	511	14.505.114	739		
TOPLAM	146.040.251	6.988	88.760.531	4.947	106.415.891	5.394		

8. TARIM İHRACATI

Seydikemer'de üretilen pek çok tarım ürününün ihracatı Fethiye'den yapılmaktadır. Aşağıdaki veriler bu bilgi doğrultusunda değerlendirilmelidir.

Fethiye ÜLKE	Miktar (kg)	Oran (%)
Beyaz Rusya Cumhuriyeti	55.352.186	0,5202
Polonya	12.190.556	0,1146
Romanya	10.875.449	0,1022
Gürcistan	7.605.969	0,0715
Ukrayna	5.997.204	0,0564
Letonya	2.254.630	0,0212
Irak	1.879.860	0,0177
İsrail	1.661.150	0,0156
Kazakistan	993.735	0,0093
Suudi Arabistan	913.675	0,0086
Almanya	1.298.872	0,0122
Rusya	40.000	0,0004
Katar	643.530	0,0060
Diğer	4.708.936	0,0443
TOPLAM	106.415.752	1.000

Fethiye İhracat Ürünleri	Miktar (kg)
Domates	103.738.416
Kabak	543.448
Biber	534.585
Nar	734.506
Hıyar	254.525
Limon	529.900
Marul	19.350
Greyfurt	44.400
Portakal	13.143
Kuzugöbeği	1.188
Patlıcan	2.291
TOPLAM	106.415.752

Seydikemer ÜLKE 2016	Miktar (kg)	Oran (%)
Almanya	217.515	%66,2
Polonya	76.012	%23,01
Amerika Birleşik Devletleri	34.740	%10,5
TOPLAM	328.267	



9. SERA ALANI

Fethiye Sera Çeşidi	Dekar Alan
Plastik Örtülü Sera	7.000
Cam Örtülü Sera	2.300
Alçak Tünel	2.800
Toplam	12.100

Seydikemer Sera Çeşidi	Dekar Alan
Plastik Örtülü Sera	3.200
Cam Örtülü Sera	17.145
Alçak Tünel	31
Toplam	20.376

10. MEYVE AĞAÇ SAYILARI

*Tarımsal üretimde öne çıkanlar öncelikli olmak üzere

Fethiye Meyve Adı	Toplu Meyveliklerin Alanı (Dekar)	Toplam Ağaç Sayısı
Zeytin (Yağlık)	62.857	982.140
Zeytin (Sofralık)	4.913	19.520
Kiraz	1.794	34.580
Portakal	1.520	41.040
Badem	680	18.360
Diğer	1.373	
TOPLAM	73.137	

Fethiye Meyve Adı	Üretim (Ton)	Ağaç Başına Ortalama Verim (kg)
Zeytin (Yağlık)	19.642,800	20
Zeytin (Sofralık)	585,600	30
Kiraz	2.766,400	80
Portakal	49.24,800	120
Badem	183,600	10



Seydikemer İl Adı, İlçe Adı, Ürün Adı	Kapladığı Alan	Toplu Meyveli Ağaç Sayısı	Toplu Meyvesiz Ağaç Sayısı	Dağınk Meyveli Ağaç Sayısı	Dağınk Meyvesiz Ağaç Sayısı	Üretim Miktarı
Seydikemer (toplam)	98,55	1,825,840	348,031	241,21	88,12	65,823,37
Antep Fıstığı				1.000	10	1
Armut	300	3.900	4.200	24.000	3.500	1,116
Avakado				140	30	5,88
Ayva	2		30	6.200	720	223,2
Badem	1.950	7.580	49.611	9.000	1.500	497
Ceviz	4.070	31.000	32.310	8.500	2.400	2,488,5
Çilek (örtü altı dahil)	11					44
Dut				6.100	3.500	183
Elma (amasya)				320	30	12,16
Elma diğer)	305	9.400	8.300	1.200	500	424
Elma (golden)	2,425	34.200	1.500	2.100	150	1,270,5
Elma (grannysmith)	315	8.700	3.800	590	540	371,6
Elma (starking)	7,8	123.000	1.300	3.200	100	7,319,6
Erik	320	6.300	2.200	17.400	500	948
Greyfurt (altıntop)	5	155	10	850	100	80,4
İğde				460	40	8,74
İncir	21	73	210	10.000	2.500	201,46
Kayısı (zerdali hariç) (örtüaltı Dahil)	30	580	80	4.700	600	264
Keçiboynuzu				300	20	9
Kiraz	380	8.400	3.200	4.600	650	351
Kivi				100	20	1
Limon	55	1.155		1.700	600	256,95
Mandalina (clementine)				1.700	225	136
Mandalina (diğer)	1	10	10	500	150	16,32
Mandalina (satsuma)				600	125	42
Nar	18,96	859.000	69.500	14.500	1.500	27.952
Portakal (diğer)	415	9.435	10	775	100	1.021
Portakal (washington)	530	13.200	850	2.100	100	1.530
Portakal (yafa)				380	30	34,58
Şeftali (diğer)	2,854	78.362	14.500	2.700	300	3.647,79
Şeftali (nektarin) (örtüaltı dahil)	180	5.590	210	3.200	100	395,55
Trabzon Hurması	15	600		700	280	19,5
Turunç				90	20	5,04
Üzüm (sofralık çekirdekli) (örtüaltı dahil)	205					182
Üzüm (sofralık çekirdeksiz) (örtüaltı dahil)	1					1
Üzüm (şaraplık)	100					100
Vişne				2.550	500	63,75
Yenidünya				1.800	150	72
Zerdali				150	30	6,45
Zeytin (sofralık)	2.340	27.000	55.200	14.000	63.000	697
Zeytin (yağlık)	54,96	598.200	101.000	93.000	3.500	13.824

11.ÖRTÜ ALTI SEBZE TARIMI GAYRİ SAFİ HASILASI

Fethiye Ürün Cinsi	2017 yılı Gayri Safi Hasıla
Domates	240.000.000
Hıyar	60.000.000
Patlıcan	35.000.000
Fasulye	1.500.000
Kabak Sakız	4.000.000
Diğer	10.104.513
Toplam	350.604.503

Seydikemer	2017 yılı Gayri Safi Hasıla
Toplam	185.000.000

12.ÖRTÜ ALTI SEBZECİLİK VERİLERİ

*Tarımsal üretimde öne çıkanlar öncelikli olmak üzere

Fethiye Ürün Cinsi	2017	
	Alan (Da)	Üretim (Ton)
Domates (Sofralık)	12.347	163.000
Hıyar (Sofralık)	2.050	26.650
Patlıcan	440	4.700
Taze Fasulye	640	160
Kabak (Sakız)	4.945	27.747
Çilek	150	450

Seydikemer Ürün Cinsi	2017	
	Alan (Da)	Üretim (Ton)
Domates	16.900	256.400
Hıyar	1.120	16.800
Patlıcan	795	9.470
Taze Fasulye	1.700	6.800
Marul	250	1.050
Çilek	11	44
Börülce	-	-
Karpuz	25	250
Kavun	50	400
Muz (örtüaltı dahil)	100	500
TOPLAM	20.951	291.714

13. AÇIKTA SEBZE TARIMI VERİLERİ

*Tarımsal üretimde öne çıkanlar öncelikli olmak üzere

Fethiye Ürün Cinsi	Alan (Da.)	Üretim (Ton)
Lahana (Beyaz)	1.100	6.600
Lahana (Kırmızı)	240	792
Marul	1.300	2.925
Karnabahar	900	2.700
Brokoli	350	350
Taze Fasulye	800	1.200
Barbunya	230	333
Biber (Sivri)	225	450
Pırasa	150	525
Ispanak	75	90
Karpuz	100	650
Kavun	30	135
Börülce	20	20
Patlıcan	10	35

Seydikemer Ürün Cinsi	Alan (Da.)	Üretim (Ton)
Sebze	40.397	86.288,89

14. TARIM GAYRİ SAFİ HASILA DAĞILIMI

Fethiye Tarımsal Üretim Grupları	2014	2015	2016	2017
Örtü Altı Sebze Tarımı	196.000.000	236.621.100	182.727.637	351.604.513
Açıkta Sebze Tarımı	17.000.000	17.313.750	17.341.150	31.662.071
Tarla Bitkileri Tarımı	7.000.000	8.359.425	6.997.150	8.306.340
Meyvecilik Ve Narenciye Tarımı	50.000.000	39.695.536	7.011.800	116.565.215
Hayvansal Üretim Geliri	20.640.000	21.672.000	21.750.000	40.000.000
Su Ürünleri Üretim Geliri	11.600.000	13.200.000	11.000.000	3.000.000
Arıcılık Gelirleri	5.515.000	6.337.650	7.864.350	6.162.442
Genel Toplam	307.755.000	343.199.461	254.692.087	557.300.581

Seydikemer Tarımsal Üretim Grupları	2017
Örtü Altı Sebze Tarımı	185.000.000
Açıkta Sebze Tarımı	765.825.670
Tarla Bitkileri Tarımı	320.891.250
Meyvecilik Ve Narenciye Tarımı	152.253.830
Hayvansal Üretim Geliri	-
Su Ürünleri Üretim Geliri	-
Arıcılık Gelirleri	-
Genel Toplam	160.897.075

15. YETİŞEN TARLA BİTKİLERİ

*Tarımsal üretimde öne çıkanlar öncelikli olmak üzere

Fethiye Ürün Cinsi	Verim (Kg./Da)	Üretim (Ton)	Ekiliş Alanı (Da)
Buğday (kuru)	320	4.640	14.500
Buğday (sulu)	375	938	2.501
Arpa	320	1.360	4.250
Fiğ (yeşil ot)	2.000	2.200	1.100
Fiğ (dane)	180	9	50
Yulaf (dane)	200	55	275
Yulaf (yeşil ot)	2.500	200	80
Mısır (dane)	675	54	80
Mısır (slaj)	4.127	743	180
Nohut	200	29	145
Tritikale (dane)	400	56	140
Patates	2.750	303	110
Yonca (yeşil ot)	8.000	480	60
Susam	120	3	25

Seydikemer	Alan (DA.)	Verim (Kg / DA.)	Toplam Ürün (Ton)
Toplam	263.747	1,16	306.316,65

16. TARIMSAL ÖRGÜTLENME

Fethiye; Birlik & Kooperatif Adı	Sayısı	Ortak Sayısı
Tarımsal Kalkınma Kooperatifi	11	1.680
Su Ürünleri Kooperatifi	2	64
Damızlık Sığır Yetiştirici Birliği		8
Arı Yetiştiricileri Birliği		260
Koyun-Keçi Yetiştiricileri Birliği		220
Süt Üreticileri Birliği		1.195

Seydikemer; Birlik & Kooperatif Adı	Sayısı	Ortak Sayısı
Süt Üreticileri Birliği	1	537
Alabalık Yetiştiriciler Birliği	1	57
Tarımsal Kalkınma Kooperatifi	23	4.045
Tarımsal Sulama Kooperatifi	3	370

17. YILLARA GÖRE HAYVAN VARLIĞI

Fethiye	2015	2016	2017
Sığır	3.750	3.500	3.450
Koyun	23.000	22.000	22.990
Keçi	51.000	50.000	48.360
Kanatlı	42.100	29.750	29.830
Tek Tırnaklı	-	-	263

Seydikemer	2016	2017
Sığır	18.000	18.000
Koyun	112.000	112.000
Keçi	28.000	28.000
Kanatlı	100.000	100.000
Tek Tırnaklı	350	350

18. TARIMSAL DESTEKLER

Fethiye Destek Adı	2014	2015	2016	2017
Mazot ve Kimyevi Gübre	297.891	322.520	323.211	
Toprak Analiz Desteği	0	2.483	Kaldırıldı	Müracaat Yok
Kütlü Pamuk	0	687	378	Müracaat Yok
Dane Mısır	33.304	1.848	Müracaat Yok	1.943
Zeytin Yağı ve Kanola	0	0	Müracaat Yok	Devam Ediyor
Hububat	4.320	7.194	11.062	7.232
Sertifikalı Fidan	0	5.281	16.680	2.164
Sertifikalı Tohum	7.236	1.799	2.158	905
Yem Bitkisi Desteklemeleri	36.978	48.445	50.066	43.983
Bombus Arısı	343.200	385.800	242.642	311.160
Arı Aktif Koloni	230.0110	271.270	293.790	274.150
Buzağı	8.033	7.293	136.500	306.388
Süt	72.000	87.489	51.787	70.285
Anaç Sığır Desteği	94.824	93.532	Kaldırıldı	Kaldırıldı
Anaç Koyun-Keçi Desteği	420.760	420.888	40.850	Devam Ediyor
Besi Desteği	40.000	17.550	32.800	2.750
Alabalık (Porsiyon)	476.140	660.051	167.700	189.629
Organik Tarım	46.519	9.299	89.963	101.091
İyi Tarım	9.971	7.110	46.287	Devam Ediyor
Biy.ve Biyo.Tek. Mücadele Desteği (örtüaltı)	20.330	5.699	27.782	27.490
Biy.ve Biyo.Tek. Mücadele Desteği (narenciye)				1.080
Makine Ekipman Desteği	116.767	0		
Küçük Aile İşletmesi Desteği			20.199	36.942
Sertifikalı Tohum Üretim Desteği		4.320	18.990	Devam Ediyor
Genç Çiftçi Desteği				240.000
Arcılık, İpekböcekçiliği, Kaz, Hindi				47.750
Toplam	2.258.284	2.360.558	1.572.845	1.664.942

Seydikemer Destek Adı	2017
Doğrudan Gelir	642.634
Mazot	642.634
Kimyevi Gübre	642.634
Toprak Analiz Desteği	-
Kütlü Pamuk	-
Dane Mısır	-

Seydikemer Destek Adı	2017
Zeytin Yağı ve Kanola	-
Fark Ödemeleri Desteği	-
Sertifikalı Fidan	1.400
Sertifikalı Tohum	1.400
Yem Bitkisi Desteklemeleri	1.650.828,27
Süzme Bal	-
Ana Arı	-
Bombus Arısı	1.347
Arı Aktif Koloni	-
Suni Tohumlama	-
Buzağı	1.083.186,5
Gebe Düve	-
Aşılama Desteklemesi	-
Süt	1.907.000
Anaç Koyun Desteği	12.700.000
Anaç Sığır Desteği	-
Besi Desteği	-
Alabalık (Porsiyon)	2.482.690,52
Alabalık (Yavru)	-
Organik Tarım	28.963
İyi Tarım	-
Biy.ve Biyotek.Müc.Dest.	47.240
Makine Ekipman Dest.	-
TOPLAM	19.904.055,29

19. 2017 YILI ORTALAMA SÜT HAYVANI SAYISI VE HAYVAN BAŞINA SÜT ÜRETİMİ

Fethiye Sağılan	Hayvan Sayısı (Baş)	Hayvan Başına Günlük Süt Üretimi	Laktasyon Süresi	Ortalama Yıllık (Ton)
Sığır (yerli)	472	8	240	1,920
Sığır (melez)	1.433	15	270	4,050
Sığır (kültür)	1.545	25	300	7,500
Toplam	3.450			

Seydikemer Sağılan	Hayvan Sayısı (Baş)	Hayvan Başına Günlük Süt Üretimi	Ortalama Yıllık (Ton)
Sığır (yerli)	200.250	500 Litre	6
Sığır (melez)	20.000	30 Litre	60
Sığır (kültür)	9.000	35 Litre	31
Koyun	112.000	-	-
Keçi	28.000	-	-
Toplam	369.250	365 Litre	97

20. ORTALAMA HAYVANSAL ÜRÜN MİKTARI VE ELDE EDİLEN GAYRİ SAFİ GELİR

Fethiye	2015	2016	2017
Kırmızı Et		410 Ton	970 Ton
Beyaz Et		0	0
Çiğ Süt (Ton)	600 Ton	625 Ton	725 Ton
Yumurta (Adet)	900.000 Adet	850.000 Adet	900.000 Adet
Küçükbaş Derisi	3.500 Adet	3.600 Adet	4.750 Adet
Büyükbaş Derisi	1.300 Adet	1.400 Adet	2.350 Adet

Seydikemer 2017	Üretim Miktarı	GSH
Çiğ Süt (Ton)	40.531.276,50 Litre	1.907.006,85 TL
Et (Ton)	1000	28.000.000 TL
Yumurta (Adet)	30.000.000	15.000.000 TL
Toplam		44.907.006.85 TL

21. SU ÜRÜNLERİ ÜRETİM MİKTARI VE GAYRİ SAFİ GELİR

Fethiye Üretim Şekli	Ürün Adı	Üretim Miktarı	Gelir (TL)
Avcılık	Hepsi	54 Ton	810.000
Yetiştiricilik	Alabalık	1.300 Ton	5.850.000
	Yavru Alabalık	0	0
	Yumurta	0	0

Seydikemer Üretim Şekli	Ürün Adı	Üretim Miktarı	Gelir (TL)
Avcılık	Hepsi	-	-
Yetiştiricilik	Alabalık	8.000 ton	76.000.000
	Yavru Alabalık	120.000.000 adet	84.000.000
	Yumurta	160.000.000 adet	32.000.000

22. ARICILIK ÜRETİM MİKTARI

Fethiye Yıllar	Arcı Hane Sayısı	Koloni Sayısı	Bal Üretimi (kg)
2016	416	40.330	524.290
2017	417	38.636	424.996

Seydikemer	Kovan Türü	2017
Arcılık Yapan Aile Sayısı	Kara Kovan	30
Kovan Sayısı	Fenni Kovan	314
	Toplam	344

23. ORGANİK TARIMSAL ÜRETİM

Fethiye Ürün Çeşidi	2016	2017
Organik Tarımsal Ürün Miktarı (ton)	29,9	20

Seydikemer Ürün Çeşidi	2017
Organik Tarımsal Ürün Miktarı (ton)	150

24. GÖREV YAPAN SERBEST VETERİNER HEKİM SAYISI

	2017
Fethiye	12
Seydikemer	15

25. TARIMSAL ARAÇ-GEREÇ MİKTARI

Fethiye Tarımsal Alet-Makinalar	2014	2015	2016	2017
Traktör	2.307	2.087	2.149	2.189
Biçerdöver	1	1	1	0
Mibzer	0	0	0	0
Balya Makinası	6	6	7	7
Biçer Bağlar	10	10	10	10
Kimyevi Gübre Dağıtım Makinası	30	40	53	56
Kulaklı Traktör Pulluğu	1.466	1.476	1.490	1.500
Kazayağı	590	0	0	0
Kültivatör	611	616	628	635
Sırt Pulverizatörü	3.198	3.320	3.540	3.718
Tarım Arabası Römork	1.422	1.400	1.562	1.579

Seydikemer Tarımsal Alet-Makinalar	2017	Seydikemer Tarımsal Alet-Makinalar	2017
Ark Açma Pulluğu	241	Mısır Daneleme Makinası	2
Atomizör	95	Mısır Silaj Makinası	61
Balya Makinası	17	Motopomp (Termik)	514
Biçerbağlar Makinası	130	Motorlu Pulverizatör	2.226
Biçerdöver	5	Orak Makinası	58
Cıvciv Ana Makinası	-	Ot Silaj Makinası	4
Damla Sulama Tesisi	15.992	Ot Tırnığı	43
Derin Kuyu Pompa	207	Pancar Sökme Makinası	-
Dip Kazan (Subsoiler)	38	Patates Dikim Makinası	17
Diskli Tırmık (Diskarolar)	62	Patates Sökme Makinası	6
Döven	4	Pnömatik Ekim Makinası	7
Elektropomp	6.514	Römork	3.929
Fide Dikim Makinası	12	Santrifüj Pompa	367
Hayvan Pulluğu	135	Sap Döver ve Harman Makinası (Batöz)	402
Hayvan ve Traktörle Çekilen Ara Çapa Mak.	0	Selektör (Sabit veya Seyyar)	-
Kara Saban	13	Seyyar Süt Sağım Makinası	2.932
Kepçe (Tarımda Kullanılan)	24	Sırt Pulverizatörü	9.345
Kimyevi Gübre Dağıtım Makinası	59	Su Tankeri (Tarımda Kullanılan)	579
Kombine Hububat Ekim Makinası	14	Süt Sağım Tesisi	19
Kombine Pancar Hasat Makinası	3	Taş Toplama Makinası	2
Kombine Patates Hasat Makinası	6	Tarım Arabası	-
Kulaklı Traktör Pulluğu	3.946	Toprak Burgusu	43
Kuluçka Makinası	-	Toprak Frezesi (Potovatör)	190
Kuyruk Mil Hareketli Pulverizatör	1.687	Toprak Tesviye Makinası	17
Kültivatör	3.520	Tozlayıcı	-
Merdane	634	Traktör	8.351

Seydikemer Tarımsal Alet-Makinalar	2017	Seydikemer Tarımsal Alet-Makinalar	2017
Traktörle Çekilen Çayır Biçme Mak.	55	Yağmurlama Tesisi	50
Traktörle Çekilen Hububat Ekim Mak.	11	Yayık	2.312
Üniversal Ekim Mak.(Mekanik)(Pancar Mibzeri Dahil)	1.251	Yem Hazırlama Makinası	41

26. TARIMA DAYALI SANAYİ VARLIĞI

Fethiye Gıda İşletmeleri	2016	2017
Buz Fabrikası	5	5
Bal Dolum Tesisi	4	3
Meyve Sebze Paketleme ve İşleme	99	91
Süt Toplama ve İşleme Merkezi	4	4
Zeytin Yağ Fabrikası	11	3
Yumurta Paketleme	2	2
Un Fabrikası	8	8
Dondurma Üretimi	10	12
Ekmek ve Çeşitleri Üretim Tesisi	57	51
Kesimhane ve Et Parçalama Tesisi	2	2
Pastacılık	31	27
Zeytin İşleme, Fermente ve Salamura T.	3	4
Hazır Ekmek Fabrikası	4	5
Şekerleme Üretim İşletmesi	7	6
Kuruyemiş İşletmesi	3	3
Unlu Mamüller	16	26
Soğuk Hava Deposu	5	10
Gıda ile Temas Eden Malzeme Üretimi	1	-
Aromatik Yağ Üretimi	1	1
Balıkçılık Ürünleri Tesisi	1	1
Gıda Ambalajlama	2	7

Seydikemer Gıda İşletmeleri	Adet	Yılı Yapılan Denetim Sayısı	Verilen Ceza Sayısı	Ceza Miktarı
Tüm Gıda İşletmeleri	600	678	13	47.843 TL

27. YAPILAN DENETİMLER 2017

Fethiye Gıda İşletmesinin Türü	Adet	Yılı Yapılan Denetim Sayısı	Verilen Ceza Sayısı	Ceza Miktarı
Üretim Yeri	318	473	50	100.000
Toplu Tüketim Yeri	2605	4197	70	186.100

Seydikemer Gıda İşletmesinin Türü	Adet	Yılı Yapılan Denetim Sayısı	Verilen Ceza Sayısı	Ceza Miktarı
Üretim Yeri	121	151	3	12.837 TL
Toplu Tüketim Yeri	479	527	10	35.006 TL

ORMANCILIK



1. FETHİYE VE SEYDİKEMER TOPLAM ORMAN DURUMU (HEKTAR)

İlçe Adı	Ormanlık Alan	Açık Alan	Toplam Ormanlık Alan
Fethiye	71.208	21.039	92.247
Seydikemer	109,062.2	86.543	195,605.2

2. ORMAN YANGINLARININ YILLARA GÖRE DAĞILIMI

Fethiye Orman Yangınları	Adet	Alan (Ha)
2008	65	52,7
2009	48	35,9
2010	71	22,9
2011	59	13,6
2012	35	7,49
2013	66	19,91
2014	18	4,28
2015	13	8,38
2016	21	1,5
2017	20	6,6
TOPLAM	416	173,26

Seydikemer Orman Yangınları	Adet	Alan (Ha)
2015	25	3,2
2016	36	9,4
2017	22	5,5
TOPLAM	83	18,1

3. ORMAN YANGINLARI NEDENLERİ

Fethiye Yangın Nedeni	2012		2013		2014		2015		2016		2017	
	Adet	Hektar	Adet	Hektar	Adet	Hektar	Adet	Hektar	Adet	Hektar	Adet	Hektar
Yıldırım	7	0,9	2	0,2	12	1,06	2	0,02	3	0,09	4	0,3
Sigara	9	1,06	20	4,48	2	0,2	2	0,06	1	0,01		
Avcı Ateşi			2	0,2								
Enerji Nakil Hattı	2	3,3	2	0,2	1	0,01						
İnsan Unsuru "Kasit, İhmal-Dikkatsizlik"	17	2,23	39	14,732	3	3,01	8	3,3	17	1,4	16	6,3
Çoban Ateşi			1	0,1			1	5,0				
Toplam	35	7,49	66	19,912	18	4,28	13	8,38	21	1,5	20	6,6

Seydikemer Yangın Nedeni	2016		2017	
	Adet	Hektar	Adet	Hektar
Yıldırım	6	1,5	11	1,2
Sigara				
Avcı Ateşi				
Enerji Nakil Hattı				
İnsan Unsuru (Kasıt, İhmal-Dikkatsizlik)	2	0,3	2	0,2
Faili Meçhul - Çoban Ateşi	28	7,6	9	4,1
Toplam	36	12,1	22	5,5

4.ORMAN İŞLETME MÜDÜRLÜĞÜ ÜRETİMİ

Fethiye Orman Ürünleri	Tomruk (m ³)	Odun (Ster)
2012	106.000	35.000
2013	12.287	15
2014	20.175	28.355
2015	33.406	21.321
2016	49,848	9.888
2017	42,845	8.846

Seydikemer Orman Ürünleri	Tomruk (m ³)	Odun (Ster)
2014	22.674	35.948
2015	19.383,000	53.883
2016	25.554,000	55.720
2017	26.928	58.244

4. TALİ ÜRÜNLER (KG)

Fethiye Tali Ürünler (kg)	2012	2013	2014	2015	2016	2017
Kekik	62.500	52.000	48.200	--	9.000	11.500
Adaçayı	52.500	25.000	--	--	--	--
Defne	25.000	0,000	18.000	10.000	69,500	--
Diğer	35.000	0,000	1.371.000	207.270	43,600	280,500

Seydikemer Tali Ürünler (kg)	2014	2015	2016	2017
Kekik	16.000	17.885.00	-	5.000
Adaçayı	4.000	2.780.00	-	-
Defne	-	3.060.00	21.250	-
Yabani Elma	-	-	-	12.000
Diğer	9.533	2.398.00	4.000	-

DENİZCİLİK

1. FETHİYE'DE İNŞAA EDİLEN GEMİ SAYISI

Yıllar	Sayı		Toplam
2012	23		
2013	26		
2014	34		
2015	26		
2016	16		
	Fethiye	Göcek	
2017	17	3	20

Kaynak: Fethiye ve Göcek Liman Başkanlıkları

2. TÜRKİYE'DE BULUNAN MARİNALAR VE GEMİ BAĞLAMA KAPASİTELERİ

Türkiye genelinde yat limanı, rıhtım & iskele, çekek yeri, balıkçı barınağı olmak üzere toplamda 87 adet deniz turizm tesisi bulunmaktadır. Bu tesisler Turizm İşletmesi Belgesi, Turizm Yatırımı Belgesi ve Belgesiz olmak üzere 3 farklı şekilde yer almakla birlikte aşağıdaki gibidir.

Belge Türü	Tesis	Kapasite
Turizm İşletmesi Belgeli	32	10.434
Turizm Yatırımı Belgeli	17	5.080
Belgesiz	38	12.847
Toplam	87	28.361

Kaynak: İMEAK Deniz Ticaret Odası Fethiye Şubesi

Yıllar	Denizde	Karada	Toplam
2017	20.414	7.947	28.361

Kaynak: İMEAK Deniz Ticaret Odası Fethiye Şubesi

3. BÖLGEMİZDE BULUNAN MARİNALAR VE KAPASİTESİ

Marinalar	Denizde	Karada
Ece Marina-Fethiye	400	
Skoepa Marina - Göcek	80	
Marintürk Göcek Village Port	200	250
Marintürk Exclusive-Göcek	140	
D-Marin-Göcek	380	150
Clup Marina-Göcek	195	
Fethiye Belediye Marina	140	
Göcek Belediye Marina	150	
TOPLAM	1.685	400

Kaynak: İMEAK Deniz Ticaret Odası Fethiye Şubesi

4. BÖLGEMİZDEKİ MARİNET/İSKELE SAYISI VE KAPASİTESİ

Otel Önü Küçük Marina (Marinet) / İskele	Tekne Bağlama Kapasitesi (Denizde)
Yes Marina-Fethiye	30
Yat Classic Otel İskele	30
My Marina Yat Kulübü-Ekincik	50
Buba İvest Marina	50
Marina Butik Otel İskele	35
Hillside Tatil Köyü	15
Letonya Tatil Köyü	25
TOPLAM	235

Kaynak: İMEAK Deniz Ticaret Odası Fethiye Şubesi

5. YILLARA GÖRE BÖLGEMİZ LİMANLARINA GİRİŞ-ÇIKIŞ YAPAN TÜRK VE YABANCI BAYRAKLI YAT SAYILARI

Yıllar	Sayı	
2012	5.129	
2013	6.146	
2014	6.154	
2015	6.343	
	Fethiye	Göcek
2016	4.609	3.695
2017	3.902	3.713

Kaynak: Fethiye ve Göcek Liman Başkanlıkları

6. FETHİYE İLÇESİNE YILLAR İTİBARI İLE GELEN KRUVAZİYER VE YOLCU SAYISI

Yıllar	Gemi Sayısı	Yolcu Sayısı
2007	4	948
2008	11	4.156
2009	8	2.569
2010	6	896
2011	8	2.563
2012	5	14.476
2013	4	1067
2014	8	1.936
2015	9	1.067

Kaynak: Fethiye Liman Başkanlığı

Yıllar	Gemi Sayısı		Gemi Sayısı	
	Fethiye	Göcek	Fethiye	Göcek
2016	1	1	166	82
2017	0	4	0	538

Kaynak: Fethiye Liman Başkanlığı

7. BÖLGEMİZDE FAALİYET GÖSTEREN TEKNE SAYILARI-2017

Tekne Cinsi	Yolcu Sayısı
Yolcu	276
Ticari Yat	400
Gezi	600

Kaynak: İMEAK Deniz Ticaret Odası Fethiye Şubesi

8. FETHİYE VE CİVARI ÖNEMLİ DALIŞ BÖLGELERİ

Dalış Bölgesi	Dalış Bölgesi
Turunç Pınarı	İblis Burnu
Rüzgârlı Koy, Kalemia	Yeni Mağaralar
Sahin Burnu	Likya Duvarı
Akvaryum Koyu	Kelebekler Vadisi
Sarıyarlar	Kabak Koyu Tüneli
Dalyan (Gökçe Koy)	Sancaklı Koyu
Dalyan Deresi	Kızıl Ada
Küçük Reef	Boncuklu Koyu
Büyük Reef	Zeytin Ada
Afkule	Peksimet Adası
Balaban Adası	Nar Adası
İblis Burnu Duvarı	Aşı Koyu

Kaynak: İMEAK Deniz Ticaret Odası Fethiye Şubesi

9. FETHİYE İLÇESİ SUÜSTÜ PARKUR ALANLARI-2017

Parkur	Faaliyet	Parkur	Faaliyet
Ölüdeniz Kum Burnu Plajı	Motorlu-motorsuz su sporları	Turunçpınarı	Su Sporları
Ölüdeniz Tabiat Parkı	Deniz Bisikleti ve Kano	Gemiler Koyu –Soğuk su	Su Sporları
Ölüdeniz Lagun içi (Otel Meri önü)	Deniz Bisikleti ve kano	Karacaören Koyu	Su Sporları
Ölüdeniz lagoon içi (Billy's Beach önü)	Deniz Bisikleti ve kano	Koca Çalış Plajı (Jiva Beach Hotel önü)	Motorsuz Su Sporları
Ölüdeniz Lagoon içi (Denizatı Beach önü)	Deniz Bisikleti ve Kano	Koca Çalış Plajı (Fethiye Surf Center önü)	Motorsuz Su Sporları
Ölüdeniz Lagoon içi (Front Lagoon Beach önü)	Deniz Bisikleti ve Kano	Koca Çalış Plajı (Surf Blue Fethiye)	Motorsuz Su Sporları
Ölüdeniz Lagoon içi (Nicolas Beachönü)	Deniz Bisikleti ve Kano	Koca Çalış Plajı (AYS Su Sporları)	Motorsuz Su Sporları
Ölüdeniz Lagoon içi (Sugar Beach önü)	Deniz Bisikleti ve kano	Çalış Plajı Şat Burnu Mevkii	Motorlu-Motorsuz
Hillside Beach Club	Su Sporları	Küçük Samanlık Koyu	Motorsuz Su Sporları
Letoonia Tatil Köyü	Su Sporları	Büyük Samanlık Koyu	Motorsuz Su Sporları
Majesty Club Tauna	Su Sporları	Kuleli Koyu	Motorsuz Su Sporları
Botanika Otel	Su Sporları	İnlince Koyu	Motorsuz Su Sporları
Barut Otel önü Kargı-Koynak Mvk	Su Sporları	Günlüklü Koyu	Motorlu + motorsuz
Liberty Hotels Lykia	Su Sporları	Katranlı Koyu	Motorsuz Su Sporları
Tersane Adası / Göcek	Su Sporları	Kıdrak Plajı	Motorlu + motorsuz
Yassıca Adası / Göcek	Su Sporları		

Kaynak: İMEAK Deniz Ticaret Odası Fethiye Şubesi

KAMU GELİRLERİ

1. MUĞLA, FETHİYE VE SEYDİKEMER TAHAKKUK TAHSİLÂT DURUMU

Yıllar	Muğla İl Geneli		Fethiye VD.		Seydikemer VD.	
	Tahakkuk	Tahsilat	Tahakkuk	Tahsilat	Tahakkuk	Tahsilat
2015	1.441.737.525,56	1.328.248.188,94	246.218.412,64	221.453.012,30	-	-
2016	1.893.034.407,94	1.564.871.209,38	289.049.589,78	234.599.664,66	4.916.329,28	3.033.306,14

2. MUĞLA'NIN İLÇELERİNİN 2015 VE 2016 YILLARI VERGİ TAHAKKUK DURUMU

Vergi Dairesi Adı	2015		2016	
	Tahakkuk	Tahsilat	Tahakkuk	Tahsilat
048102 DATÇA	20.118.260,49	19.711.435,16	28.651.137,31	22.410.043,26
048108 ULA	11.440.952,53	10.615.235,01	16.447.413,62	13.145.880,09
048109 DALAMAN	33.646.337,41	32.470.704,15	42.965.910,84	38.752.750,31
048110 ORTACA	49.514.946,38	46.109.502,73	60.042.971,67	54.155.485,17
048111 KAVAKLIDERE	6.283.660,94	6.411.818,85	7.950.446,20	6.574.842,51
048113 SEYDİKEMER	0,00	0,00	4.916.329,28	3.033.306,14
048260 MUĞLA	266.279.509,04	260.959.623,87	338.725.283,32	292.251.227,84
048261 BODRUM	361.570.164,97	322.009.638,70	510.164.900,56	380.525.184,78
048262 FETHİYE	246.218.412,64	221.453.012,30	289.049.589,78	234.599.664,66
048263 KÖYCEĞİZ	18.281.256,78	18.064.688,89	25.379.558,13	20.887.071,54
048264 MİLAS	173.088.350,04	158.862.730,10	360.281.107,57	332.160.514,41
048265 MARMARİS	187.095.891,87	165.875.830,60	208.459.759,66	166.375.238,67
048266 YATAĞAN	68.199.782,47	65.703.968,58	103.130.583,75	83.128.515,50

3. VERGİ TÜRLERİNE GÖRE MUĞLA İL GENELİNDEKİ VERGİ GELİRLERİ (2016 Yılı Sonu İtibariyle)

Vergi Kodu	Gelirin Çeşidi	Tahakkuk	Tahsilat
0001	YIL.GEL.V.	72.903.497,52	56.344.404,84
0002	ZİRAİ.K.G.V.	763.717,69	638.646,26
0003	G.STOPAJ	485.804.559,47	445.244.808,53
0004	GÖTÜRÜ T.K.		1.923,12
0007	D.K.P STOPAJ		8.953,58
0010	KURUMLAR V.	37.536.324,73	21.409.944,23
0011	K.STOP.M24	202.653,58	52.967,66
0012	YIL.GLV.GMÜD	34.802.335,78	33.800.398,17
0014	BASIT U.T.K	12.561.798,27	11.352.837,11
0015	KDV GERCEK	483.151.705,12	416.824.777,60
0017	KDV GÖTÜRÜ		0,03
0021	BANKA M.V.	8.136.024,55	8.051.073,90
0022	SİGORTA M.V.	816,00	25.734,96
0027	GEL.GEÇ. V.		5.192,73
0032	GEL.GEÇ. V.	35.627.977,27	34.890.881,17
0033	KUR.GEÇ. V.	144.934.825,03	142.940.522,59
0040	S.DAMGA V.	16.451.988,54	16.375.156,83
0051	DİĞER ÜCRET	893.383,16	705.883,57

Vergi Kodu	Gelirin Çeşidi	Tahakkuk	Tahsilat
0053	KUR.GEÇ.V.		406,26
0061	KKDF.KESİNTİ		0,00
0062	M.KOOP.T.E.F	210,58	183,15
0071	ÖTV 1.LİSTE	759.129,56	307.805,72
0074	ÖTV 4.LİSTE	71.397,18	73.504,96
0075	ÖTV 3A LİSTE	957.661,99	848.979,78
0076	ÖTV 3B LİSTE	19.790,88	3.093,97
3073	USLSZLK.CEZ.	180.663,14	511.563,21
3074	ÖZ.USLSZLK.C	16.460.119,35	7.110.678,64
3080	VER.ZİY.CEZ.	13.294,06	19.650,86
4001	EK GELİR V.		3.568,28
4009	ELKT.LİS.HRC	1.351.859,64	1.351.859,64
4010	EK KURMLAR V		608,91
4014	MUN.F.G.E.D.V		3,20
4024	5811 YURTIÇI		4.714,32
4041	GEL.KUR.EDV		16,82
4047	TEK B.A.DAM.	52,60	9.311,97
4063	NOTER HARÇ.	10.068.032,60	10.051.971,76
4072	ÖTV 2B LİSTE	143.110,38	114.570,95
4077	ÖZEL E.D.V.		4,65
4078	N.A.V.		17,39
4081	5035ÖZİLETV.	30.999,14	30.682,80
4101	VBMA.GELİR.V.		435,70
4103	VBMA.GELİRSTP		712,25
4107	VBMA.DAĞ.STP		4.668,60
4110	VBMA.KURUM.V		14.437,81
4114	VBMA.BASİTU.V		563,25
4115	VBMA.KDV.		14.898,85
4178	GVK.GEÇ.78MD		0,00
4201	6111GELİR MA		105.346,18
4203	6111 ÜCRETMA		134,81
4204	6111 SMSLKMA		0,00
4205	6111VMUAF MA		240,72
4206	6111 KİRA MA		156,11
4210	6111KURUM MA		155.162,71
4211	6111 KSTP MA		349,02
4215	6111 KDV1 MA		81.248,21
4216	6111 KDV2aMA		2.183,36
4217	6111 KDV2bMA		25.181,59
4218	6111 KDV2cMA		12.417,39
4220	6111 10/3.MD		2.357,80
4222	6111 11/2.MD		50.035,94
4223	6552 74.MAD		524.308,86
4301	6736 GELİRMA	20.528.795,11	3.467.746,03
4303	6736 ÜCRETMA	2.833.200,88	245.060,93
4304	6736 SMESLMA	12.873,36	1.946,47

Vergi Kodu	Gelirin Çeşidi	Tahakkuk	Tahsilat
4305	6736 VMUAFMA	77.649,70	4.985,92
4306	6736 KİRASMA	64.518,09	13.970,10
4307	6736 ÇİFTÇİM	143.275,57	15.437,41
4310	6736 KURUMMA	48.707.364,90	8.183.987,79
4311	6736 KVSTPMA	240.370,01	13.354,36
4315	6736 KDV3aMA	28.507.127,65	3.235.738,26
4316	6736 KDVb1MA	314.458,65	12.818,36
4317	6736 KDVb2MA	680.281,33	172.262,98
4318	6736 KDVb3MA	10.201.556,91	1.148.545,45
4320	6736 6/1c MD	6.036.812,44	5.094.330,89
4322	6736 6/2a MD	1.357.865,09	493.338,90
4323	6736 6/2b MD	2.719.894,48	2.435.401,82
4324	6736 6/3 MD	7.326.152,16	5.496.882,66
9000	İDARİ PCEZA	132.588,55	105.857,29
9002	NÜF.PCEZA.	384.987,00	486.752,24
9003	SEÇ.PCEZA.	422,00	287,78
9004	ASK.PCEZA.	1.367.867,26	123.795,88
9005	ADLİ PARA C.	633.873,12	99.742,43
9006	1475 SAYIŞ		2.445,95
9010	TÜK.KOR.P		5.648,06
9011	ÇEVRE İPC	5.678,60	92.472,05
9012	ES.SİC.HAR	18,70	18,70
9014	Y.DIŞI ÇKŞ.H	345,00	345,00
9015	KDV TEVKİFAT	20.249.094,34	20.264.497,36
9016	BİL.KİŞ.ÜC	878.097,54	873.084,30
9019	ELEKT. PARAC		31,00
9023	Y. ÖĞR.K.B.	26.895.335,39	8.397.883,28
9030	EK M.TV		278,93
9031	VERASET İNT.	4.327.359,89	6.704.576,33
9033	TAPDK İ.PCZ	355.844,00	81.105,36
9034	M.TAŞIT V.	156.847.054,05	150.146.303,37
9036	YİYECEK BED.	414.269,38	94.451,48
9040	MERA FONU		1.152,72
9041	MERAFONU PC	21,50	21,50
9047	DAMGA VERGİ.	5.205.436,60	4.993.842,93
9048	5035 SK.HARÇ	59.847,00	60.384,22
9049	4749HAZİNEA.		5.168.061,43
9050	KY.TAŞ.K.İPC	831.611,00	933.913,93
9053	ECRİMİSİL	37.086.176,88	8.211.281,25
9054	D.TŞNMZ.MİG		3.978,75
9057	D.GEL.DES.Ö.	29.886,66	55.169,38
9059	TİC.SİCİL H.	15.230,30	29.369,52
9060	MAD.DEV.HK.	12.107.217,18	11.281.267,22
9061	OYUN K.GEL.	189,00	189,00
9062	TAPU HARCİ	5.266.118,17	4.309.667,38
9063	BİNATES.HARC	2.108.392,51	2.112.307,95

Vergi Kodu	Gelirin Çeşidi	Tahakkuk	Tahsilat
9064	PASAPORT HRC	221.843,00	221.309,90
9065	TRAFİK HARÇ.	10.712,70	17.020,21
9066	YARGI HARÇ.	9.274.656,02	5.623.745,46
9068	GEM.LİM.HRÇ.	8.362,30	8.362,30
9069	DIĞER HARÇ.	1.366.896,18	1.308.856,51
9075	A.YAK.FFRK.		29.297,09
9077	ÖTV 2.LİSTE	124.965.719,72	121.557.124,30
9080	DIĞ.PARA CEZ	1.983,40	55.216,28
9082	FAZ.ÖD.BRÇ.	8.739,44	198.834,05
9085	TRAFİK CEZ.	52.404.269,61	34.704.082,16
9086	HES.GECİKMEZ	2.383,77	6.898,98
9087	TAKİP GİDER	27.530,99	21.433,10
9090	ÇEŞİTLİ GEL.	235.168,58	226.581,75
9092	Y.ÖĞR.HARÇ K	1.933.567,27	962.144,74
9094	EM.SAN.17 GE		41.581,50
9097	HKZ A.V.İADE	38.880,83	17.108,16
9099	KALDR.VARTK		1.868,48
9102	GEÇİŞ ÜÇ.İPC		1.486,60
9103	ÖZ.GÜV.RUH.H	151.035,94	151.329,94
9106	4857SK.101.M		10,08
9108	4857SK.GK.PC	37.469,00	23.366,64
9109	KABAHAT İPC.	2.718.321,30	1.694.750,98
9115	KDV SORUMLU	3.891.624,82	3.848.021,04
9116	HAZİNEZARARI	2.591,47	349,20
9117	EVR.HİZ.KT.P	3.290,66	2.257,02
9121	PETRL PK.İPC	300.801,00	88.202,89
9122	LPG PK.İPC	83.839,00	119.000,00
9125	AĞAÇ.FON.GEL		0,00
9130	YBN.ÇLŞ.İZHR	2.536,38	2.536,38
9134	MEN.İH.FARKI	16.457,50	3.809,52
9135	GMEN.İH.FARK		4.977,44
9137	G.VER.MÜNEB	4.658,00	4.658,00
9140	BAĞ.KT.HARCI	2.227.299,57	2.220.988,20
9141	BAĞ.KÜT.İPC.	2.506,19	2.746,45
9148	AVC.BEL.HARC	917.585,94	865.880,21
9153	5736 ECRİMSL		7.348,52
9155	K.YOLLARI GÜ	191.992,78	122.717,37
9160	MDH.ÖZL.ID.P	83.803,64	153.167,51
9161	MDH.ORM.PAYI	153.024,58	194.469,24
9162	KADASTROHARC	412.207,35	263.820,33
9163	SİLAHTAŞBULH	1.232.522,86	1.227.492,17
9164	PASAPS.BDL.	83.325,10	83.325,10
9166	KARAR İLAM H	1.541.111,92	503.641,40
9167	MD.ÖZİ.KÖY P	73.803,66	86.584,37
9169	MADEN RH.HRC	48.133,60	188.669,81
9171	ÖTV1 SORUMLU	101.243,73	110.395,15

Vergi Kodu	Gelirin Çeşidi	Tahakkuk	Tahsilat
9172	ASKERİ KANTN		0,00
9174	ECRMİSİL KÖY	6.162,13	12.660,19
9176	ANYSA MHK. H	2.473,50	239,50
9179	6183/79.MAD.	7.000,00	27.000,00
9182	5996 SK. İPC	769.807,07	247.760,14
9183	BKİŞİÜC.KSNT	75.986,02	75.986,02
9184	DAMGA V.KSNT	190.062,15	190.062,15
9189	5809 İDARİ.Ü	365,53	365,53
9192	İKAMET TZ.HR	349.565,81	349.578,81
9198	MU.DE.KONT.Ü	84,00	42,00
9205	THH.BLKİŞİ.Ü	5.668,98	3.509,84
9206	THH.TEB.MSRF	82.888,88	101.331,18
9207	İKM.TEZDEF.B	304.473,96	303.830,46
9208	KÜLT.VRL.KTP	379.995,86	10.572,77
9211	ÇEVREDGEL	470.858,62	170.014,59
9213	GBKDIŞI STP	458.403,99	460.253,39
9227	YMM RUHSAT H	2.500,80	2.500,80
9228	BĞMSZDENYETB	10.759,50	10.759,50
9229	SMMM RUHSAT	10.626,70	10.626,70
9230	YEDİEMİN BRÇ	9,00	9,00
9232	ÇV.KT.PY.DNŞ	175,76	175,76
9233	GÖÇİKAMETHRC	1.016.141,66	1.010.920,72
9234	TEKGRŞVİZEHR	337.309,63	335.446,35
9246	ASBISATRAFİK	766.079,50	766.283,50
9247	ASBISATESCIL	181,50	181,50
9262	TAPU TERKHRC	23,20	23,20
9264	SÜRÜCÜ KGBDL	299.438,25	299.438,25
9265	SÜRÜCÜ BLHRC	930.533,96	930.533,96
9266	YARGILAMA GD	481.341,33	165.660,07
9267	YBN.İZN.DEĞK	58,50	58,50
9307	3516 KAN.P	10.768,00	12.230,00
9308	SU ÜRÜNL.IPC	100.647,50	50.067,79
9309	TRZM.PCEZA	120.154,50	72.705,04
9311	TÜT.MMUL.İPC	555.435,93	200.659,55
9313	RTÜK İDARİPC	651,00	4.231,98
9314	6331 S.K.İPC	472.150,00	56.808,19
9316	REKABET İPC		6.755,96
9317	CUM.SV.V.İPC	53.852,84	185.288,60
9318	MHKEME.V.İPC	96.974,98	98.700,73
9320	SĞLİKHİZMİPC	33.791,00	33.351,00
9323	4250 S.K.İPC	152.002,00	12.000,00
9324	YRALTI SÜİPC	8.835,00	3.975,75
9326	DRNEK KN.İPC	21.062,00	4.402,00
9338	DİĞER GNİPC	278.168,40	599,80
9339	1567 S.K.İPC	10.738,00	5.314,00
9364	PASAPORT İPC	12.378.854,00	1.208,00

4. VERGİ TÜRLERİNE GÖRE FETHİYE İLÇESİ VERGİ GELİRLERİ (2016 Yılı Sonu İtibariyle)

Vergi Kodu	Gelirin Çeşidi	Tahakkuk	Tahsilat
0001	YIL.GEL.V.	10.991.175,56	8.548.152,62
0002	ZIRAİ.K.G.V.	84.051,91	63.389,12
0003	G.STOPAJ	74.467.413,27	68.864.623,32
0004	GÖTÜRÜ T.K.	0,00	683,59
0007	D.K.P STOPAJ	0,00	0,00
0010	KURUMLAR V.	4.522.680,99	2.688.928,91
0011	K.STOPM24	27.314,25	21.203,12
0012	YIL.GLV.GMÜD	4.354.412,47	4.171.588,52
0014	BASIT U.T.K	1.978.752,28	1.765.857,68
0015	KDV GERCEK	48.727.696,31	41.828.190,02
0017	KDV GÖTÜRÜ	0,00	0,02
0021	BANKA M.V.	1.839.706,44	1.809.945,94
0022	SİGORTA M.V.	0,00	181,93
0027	GEL.GEÇ. V.	0,00	542,57
0032	GEL.GEÇ. V.	5.701.796,42	5.593.205,25
0033	KUR.GEÇ. V.	10.635.088,61	10.600.674,93
0040	S.DAMGA V.	1.469.051,00	1.342.132,29
0051	DIĞER ÜCRET	246.262,75	211.015,91
0053	KUR.GEÇ.V.	0,00	0,00
0061	KKDF.KESİNTİ	0,00	0,00
0071	ÖTV 1.LİSTE	337.375,18	3,04
0076	ÖTV 3B LİSTE	7.763,37	2.479,47
3073	USLSZLK.CEZ.	27.895,47	79.231,06
3074	ÖZ.USLSZLK.C	2.956.684,17	1.533.506,97
3080	VER.ZİY.CEZ.	2.145,42	7.956,31
4001	EK GELİR V.	0,00	130,09
4009	ELKT.LİS.HRC	857.949,96	857.949,96
4010	EK KURMLAR V	0,00	0,01
4024	5811 YURTİÇİ	0,00	4.389,20
4047	TEK B.A.DAM.	0,00	0,00
4063	NOTER HARÇ.	1.992.949,30	1.992.949,30
4072	ÖTV 2B LİSTE	16.943,67	16.943,67
4081	5035ÖZİLETV.	1.264,99	1.147,48
4110	VBMA.KURUM.V	0,00	0,00
4114	VBMABASİTU.V	0,00	563,25
4115	VBMA.KDV.	0,00	101,62
4201	6111GELİR MA	0,00	10.638,68
4210	6111KURUM MA	0,00	4.514,46
4215	6111 KDV1 MA	0,00	2.370,91
4216	6111 KDV2aMA	0,00	220,35
4217	6111 KDV2bMA	0,00	1.656,13
4220	6111 10/3.MD	0,00	580,22
4222	6111 11/2.MD	0,00	7.546,96
4223	6552 74.MAD	0,00	9.837,50

Vergi Kodu	Gelirin Çeşidi	Tahakkuk	Tahsilat
4301	6736 GELİRMA	4.622.598,13	885.038,39
4303	6736 ÜCRETMA	368.752,32	28.252,51
4304	6736 SMESLMA	3.473,62	926,14
4306	6736 KİRASMA	11.414,68	2.172,08
4307	6736 ÇİFTÇİM	135.749,29	15.437,41
4310	6736 KURUMMA	8.765.908,80	1.195.182,31
4315	6736 KDV3aMA	5.899.992,62	744.509,13
4316	6736 KDVb1MA	68.240,17	1.782,98
4317	6736 KDVb2MA	140.485,04	17.753,10
4318	6736 KDVb3MA	1.354.655,97	244.049,69
4320	6736 6/1c MD	809.081,26	487.872,29
4322	6736 6/2a MD	141.411,84	65.862,98
4323	6736 6/2b MD	374.372,55	365.018,89
4324	6736 6/3 MD	826.380,73	459.096,87
9000	İDARİ PCEZA	0,00	567,42
9002	NÜF.PCEZA.	103.793,00	106.960,06
9004	ASK.PCEZA.	145.177,30	21.003,82
9005	ADLİ PARA C.	249.163,54	9.816,47
9011	ÇEVRE İPC	5.678,60	2.403,72
9012	ES.SİC.HAR	18,70	18,70
9014	Y.DIŞI ÇKŞ.H	315,00	315,00
9015	KDV TEVKİFAT	2.322.303,03	2.324.209,81
9016	BİL.KİŞ.ÜC	110.669,39	109.419,39
9019	ELEKT. PARAC	0,00	31,00
9023	Y. ÖĞR.K.B.	5.970.195,19	1.407.960,06
9030	EK M.TV	0,00	29,66
9031	VERASET İNT.	515.460,24	902.593,57
9033	TAPDK İ.PCZ	46.012,00	41.253,69
9034	M.TAŞIT V.	33.661.157,50	31.936.068,80
9036	YİYECEK BED.	56.630,98	14.185,69
9047	DAMGA VERGİ.	1.094.976,63	1.072.406,20
9048	5035 SK.HARÇ	327,20	327,20
9050	KY.TAŞ.K.İPC	197.561,00	171.621,03
9053	ECRİMİSİL	3.038.474,05	498.887,21
9057	D.GEL.DES.Ö.	27.144,20	47.319,32
9059	TİC.SİCİL H.	4.893,30	2.417,34
9060	MAD.DEV.HK.	807.958,00	832.413,30
9062	TAPU HARCİ	656.736,21	515.444,17
9063	BİNATES.HARC	270.837,00	273.173,33
9064	PASAPORT HRC	187.390,20	187.390,20
9065	TRAFİK HARÇ.	7.479,40	7.479,40
9066	YARGI HARÇ.	3.055.374,10	1.537.064,79
9068	GEM.LİM.HRÇ.	5.137,00	5.137,00
9069	DIĞER HARÇ.	336.169,20	312.979,77
9077	ÖTV 2.LİSTE	23.273.580,92	21.745.319,77
9080	DIĞ.PARA CEZ	0,00	15.459,91

Vergi Kodu	Gelirin Çeşidi	Tahakkuk	Tahsilat
9082	FAZ.ÖD.BRÇ.	0,00	191.808,26
9085	TRAFİK CEZ.	11.345.286,72	7.334.243,42
9086	HES.GECİKMEZ	0,00	103,93
9090	ÇEŞİTLİ GEL.	6.458,60	2.690,71
9092	Y.ÖĞR.HARÇ K	464.910,05	162.353,53
9103	ÖZ.GÜV.RUH.H	65.494,50	65.494,50
9108	4857SK.GK.PC	0,00	963,23
9109	KABAHAT İPC.	266.586,71	226.676,74
9115	KDV SORUMLU	1.864.329,09	1.841.520,70
9116	HAZİNEZARARI	0,00	51,25
9121	PETRL PK.İPC	0,00	13.611,10
9122	LPG PK.İPC	0,00	115.000,00
9130	YBN.ÇLŞ.İZHR	691,00	691,00
9139	YB.DEV.VER.A	0,00	0,00
9140	BAĞ.KT.HARCI	374.074,41	372.372,31
9141	BAĞ.KÜT.İPC.	38,79	74,59
9148	AVC.BEL.HARC	172.050,60	160.443,68
9153	5736 ECRİMSL	0,00	61,82
9155	K.YOLLARI GÜ	33.577,50	22.803,86
9160	MDH.ÖZL.İD.P	43.809,92	80.201,47
9161	MDH.ORM.PAYI	40.667,94	100.078,37
9162	KADASTROHARC	0,00	40.022,86
9163	SİLAHTAŞBULH	273.451,70	273.247,43
9164	PASAPS.BDL.	82.625,10	82.625,10
9166	KARAR İLAM H	0,00	12.879,09
9167	MD.ÖZİ.KÖY P	43.809,94	61.737,88
9169	MADEN RH.HRC	5.208,95	47.650,92
9171	ÖTV1 SORUMLU	9.253,53	12.074,06
9174	ECRİMİSİL KÖY	1.114,22	2.198,99
9182	5996 SK. İPC	145.615,75	42.129,04
9183	BKİŞİÜC.KSNT	54.277,09	54.277,09
9184	DAMGA V.KSNT	117.044,52	117.044,52
9192	İKAMET TZ.HR	78.130,31	78.346,31
9205	THH.BLKİŞİ.Ü	4.025,48	2.027,85
9206	THH.TEB.MSRF	45.082,35	69.937,94
9207	İKM.TEZDEF.B	151.627,00	151.568,50
9211	ÇEVREDGEL	70.137,50	35.942,49
9213	GBKDIŞI STP	56.759,82	56.759,82
9227	YMM RUHSAT H	2.500,80	2.500,80
9228	BĞMSZDENYETB	10.759,50	10.759,50
9229	SMMM RUHSAT	8.751,40	8.751,40
9233	GÖÇİKAMETHRC	520.008,86	517.584,04
9234	TEKGRŞVİZEHR	100.590,07	100.217,27
9246	ASBISATRAFİK	106.872,50	106.872,50
9247	ASBISATESCIL	81,50	81,50
9262	TAPU TERKHRC	1,00	1,00

Vergi Kodu	Gelirin Çeşidi	Tahakkuk	Tahsilat
9264	SÜRÜCÜ KGBDL	288.505,25	288.505,25
9265	SÜRÜCÜ BLHRC	892.699,56	892.699,56
9266	YARGILAMA GD	11.100,00	987,55
9267	YBN.İZN.DEĞK	58,50	58,50
9307	3516 KAN.P	7.234,00	9.351,00
9308	SU ÜRÜNL.İPC	9.799,50	4.960,57
9309	TRZM.PCEZA	5.691,00	182,00
9311	TÜT.MMUL.İPC	77.642,00	68.527,22
9313	RTÜK İDARİPC	0,00	4.231,98
9314	6331 S.K.İPC	102.079,00	1.938,69
9316	REKABET İPC	0,00	6.755,96
9317	CUM.SV.V.İPC	3.115,76	66.388,59
9318	MHKEME.V.İPC	1.000,00	8.337,17
9324	YRALTI SUİPC	5.301,00	2.650,50
9326	DRNEK KN.İPC	3.658,00	135,00
9338	DİĞER GNLİPC	60.494,80	494,80
9339	1567 S.K.İPC	10.628,00	5.314,00
9364	PASAPORT İPC	85.375,00	0,00

5. VERGİ TÜRLERİNE GÖRE SEYDİKEMER İLÇESİ VERGİ GELİRLERİ (2016 Yılı Sonu İtibariyle)

Vergi Kodu	Gelirin Çeşidi	Tahakkuk	Tahsilat
0003	G.STOPAJ	1.502.042,31	1.142.623,97
0014	BASIT U.T.K	0,00	0,00
0015	KDV GERCEK	1.523.588,09	959.660,07
0021	BANKA M.V.	194.135,95	194.135,95
0032	GEL.GEÇ. V.	148.342,82	143.416,12
0033	KUR.GEÇ. V.	101.746,54	79.688,42
0040	S.DAMGA V.	114.720,66	113.156,15
0051	DİĞER ÜCRET	5.653,49	4.765,30
3073	USLSZLK.CEZ.	53,34	26,67
3074	ÖZ.USLSZLK.C	4.086,02	785,34
4063	NOTER HARÇ.	40.529,26	40.529,26
4301	6736 GELİRMA	269.293,77	68.806,69
4303	6736 ÜCRETMA	3.458,98	576,53
4304	6736 SMESLMA	595,20	99,20
4306	6736 KİRASMA	1.014,38	169,08
4310	6736 KURUMMA	325.002,35	19.656,39
4315	6736 KDV3aMA	213.771,68	10.212,14
4317	6736 KDVb2MA	7.579,80	189,70
4318	6736 KDVb3MA	11.269,80	514,50
4320	6736 6/1c MD	80.040,00	4.986,03
4322	6736 6/2a MD	4.500,00	0,00
4323	6736 6/2b MD	7.004,02	2.794,02
4324	6736 6/3 MD	80.579,73	80.579,73
9000	İDARİ P.CEZA	961,00	0,00

Vergi Kodu	Gelirin Çeşidi	Tahakkuk	Tahsilat
9002	NÜ.F.PCEZA.	8.200,00	0,00
9004	ASK.PCEZA.	2.209,00	267,00
9015	KDV TEVKİFAT	19.487,49	19.487,49
9031	VERASET İNT.	58,50	58,50
9034	M.TAŞIT V.	39.364,00	26.145,00
9047	DAMGA VERGİ.	25.778,13	25.504,67
9050	KY.TAŞ.K.İPC	4.089,00	1.428,40
9062	TAPU HARCİ	400,00	400,00
9063	BİNATES.HARC	18.522,00	18.522,00
9064	PASAPORT HRC	8.747,60	8.747,60
9065	TRAFİK HARÇ.	402,90	402,90
9066	YARGI HARÇ.	54.199,57	903,92
9069	DİĞER HARÇ.	748,90	748,90
9085	TRAFİK CEZ.	32.592,00	7.532,25
9109	KABAHAT İPC.	455,00	0,00
9148	AVC.BEL.HARC	3.818,60	3.292,60
9163	SİLAHTAŞBULH	2.506,80	2.506,80
9164	PASAPS.BDL.	700,00	700,00
9264	SÜRÜCÜ KGBDL	10.933,00	10.933,00
9265	SÜRÜCÜ BLHRC	37.028,60	37.028,60
9311	TÜT.MMUL.İPC	1.432,00	0,00
9320	SĞLİKHİZMİPC	440,00	0,00
9324	YRALTI SUİPC	1.767,00	1.325,25
9338	DİĞER GNİPC	2.480,00	0,00



6. FETHİYE KAYMAKAMLIĞI MALMÜDÜRLÜĞÜ ÇALIŞAN VE ÜCRETİ ÖDENEN PERSONEL SAYISI

Yıllar	Ücreti Ödenen Personel Sayısı
2012	4.083
2013	4.420
2014	3.876
2015	4.122
2016	3.906
2017	3.850

Kaynak: Fethiye Mal Müdürlüğü

7. SEYDİKEMER KAYMAKAMLIĞI MALMÜDÜRLÜĞÜ ÇALIŞAN VE ÜCRETİ ÖDENEN PERSONEL SAYISI

Yıllar	Ücreti Ödenen Personel Sayısı
2014	968
2015	975
2016	985

Kaynak: Seydikemer Mal Müdürlüğü

8. HAZİNEYE KAYITLI OLUP SATILAN ARAZİLER

Fethiye Yıllar	Yüzölçümü(Dekar)	Tutar (TL)
2014	5.943.933,51	50.036.194,19
2015	4.616.277,32	73.759.375,64
2016	500.147,56	55.247.942,80
2017	381.793,12	64.265.078,06

Kaynak: Fethiye Milli Emlak Müdürlüğü

9. HAZİNEYE KAYITLI OLUP KİRAYA VERİLEN ARAZİLER

Fethiye Yıllar	Yüzölçümü(Dekar)	Tutar (TL)
2014	0,0869	46.703,30
2015	0,0869	48.962,97
2016	0,09229	55.292,16

Kaynak: Fethiye Milli Emlak Müdürlüğü

10. ECR-İ MİSİL TALEP EDİLEN ARAZİLER

Fethiye Yıllar	Yüzölçümü(Dekar)	Tutar (TL)
2014	275	69.169,36
2015	156.229,65	8.901.246,45
2016	623.800,78	7.841.338,57

Kaynak: Fethiye Milli Emlak Müdürlüğü

SOSYAL GÜVENLİK

1. MUĞLA İLİ ÖNCELİKLİ YAŞAM KALİTESİ GÖSTERGELERİ

Dönemi	İlin Toplam Nüfusu (TÜİK-ADNKS'ye göre Nüfus)	Toplam Sosyal Güvenlik Kapsamı (Aktif + Pasif + Yeşilkart)	Toplam Sosyal Güvenlik Kapsamı (Yeşilkartlılar hariç)	Sosyal Güvenlik Kapsamının (Yeşil Kart Hariç) Toplam İl Nüfusuna oranı	Sosyal Güvenlik Kapsamı Dışında Kalan Nüfus
2017/Ocak	923.773	894.832	822.952	89.09	28.941
2017/Şubat	923.773	902.343	828.537	89.69	21.430
2017/Mart	923.773	904.642	838.833	90.81	19.131
2017/Nisan	923.773	908.153	835.197	90.41	15.620
2017/Mayıs	923.773	909.711	839.090	90.83	14.062
2017/Haziran	923.773	915.696	845.897	91.57	8.077
2017/Temmuz	923.773	916.388	847.591	91.75	7.385
2017/Ağustos	923.773	914.191	846.385	91.62	9.582
2017/Eylül	923.773	919.509	853.613	92.41	4.264
2017/Ekim	923.773	918.540	854.568	92.51	5.233
2017/Kasım	923.773	917.337	853.551	92.40	6.436
2017/Aralık	938.751	930.326	863.040	91.93	8.425
2018/Ocak	938.751	927.628	858.841	91.49	11.123
2018/Şubat	938.751	929.853	860.413	91.66	8.898
2018/Mart	938.751	931.639	865.149	92.16	7.112

Kaynak: Muğla Sosyal Güvenlik İl Müdürlüğü

2. MUĞLA İLİNDE SOSYAL GÜVENLİK KAPSAMINDA AKTİF ÇALIŞAN KİŞİ SAYISI

Dönemi	Emekli Sandığı 4/c	Bağ-Kur 4/b	SSK 4/a	Toplam	Sosyal Güvenlik Kapsamındaki Aktif Çalışanların Toplam İl Nüfusuna oranı (%)
2017/Ocak	36.386	45.291	187.068	268.745	29.09
2017/Şubat	36.351	47.555	186.687	270.593	29.29
2017/Mart	36.336	45.386	194.659	276.381	29.92
2017/Nisan	36.495	45.660	211.402	293.557	31.78
2017/Mayıs	36.391	45.694	234.046	316.131	34.22
2017/Haziran	36.085	45.877	249.649	331.611	35.90
2017/Temmuz	36.615	53.130	255.322	345.067	37.35
2017/Ağustos	36.205	53.215	250.128	339.548	36.76
2017/Eylül	36.567	50.933	245.193	332.693	36.01
2017/Ekim	37.043	51.020	226.175	314.238	34.02
2017/Kasım	37.075	51.146	207.302	295.523	31.99
2017/Aralık	37.186	51.361	204.309	292.856	31.20
2018/Ocak	37.288	50.976	201.809	290.073	30.90
2018/Şubat	37.361	51.898	202.833	292.092	31.11
2018/Mart	37.240	51.605	211.864	300.709	32.03

Kaynak: Muğla Sosyal Güvenlik İl Müdürlüğü

3. MUĞLA İLİNDE SOSYAL GÜVENLİK KAPSAMINDA AYLIK ALAN (PASİF) KİŞİ SAYISI

Dönemi	Emekli Sandığı 4/c	Bağ-Kur 4/b	SSK 4/a	Toplam	Sosyal Güvenlik Kapsamındaki Emeklilerin Toplam İl Nüfusuna oranı (%)
2017/Ocak	32.047	46.858	88.847	167.752	18.16
2017/Şubat	32.117	46.879	89.391	168.387	18.23
2017/Mart	32.390	46.932	89.865	169.187	18.31
2017/Nisan	32.554	46.988	90.596	170.138	18.42
2017/Mayıs	32.752	47.060	91.008	170.820	18.49
2017/Haziran	32.855	47.039	91.181	171.075	18.52
2017/Temmuz	32.943	47.030	94.033	174.006	18.84
2017/Ağustos	32.060	47.071	94.522	174.653	18.91
2017/Eylül	33.354	47.086	94.703	175.143	18.96
2017/Ekim	33.562	47.125	95.080	175.767	19.03
2017/Kasım	33.651	47.218	95.714	176.583	19.12
2017/Aralık	33.677	47.263	96.147	177.087	18.86
2018/Ocak	33.715	47.309	96.584	177.608	18.92
2018/Şubat	33.774	47.346	97.020	178.140	18.98
2018/Mart	34.635	47.342	97.278	179.255	19.10

Kaynak: Muğla Sosyal Güvenlik İl Müdürlüğü

4. MUĞLA İLİNDE SOSYAL GÜVENLİK KAPSAMINDA BAKMAKLA YÜKÜMLÜ TUTULANLARIN (YARARLANICILARIN) SAYISI

Dönemi	Emekli Sandığı 4/c	Bağ-Kur 4/b	SSK 4/a	Toplam	Sosyal Güvenlik Kapsamındaki Bakmakla Yükümlü Tutulanların Toplam İl Nüfusuna Oranı (%)
2017/Ocak	69.570	103.410	213.474	386.455	41.83
2017/Şubat	69.558	105.796	214.203	389.557	42.17
2017/Mart	69.715	101.753	221.797	393.265	42.57
2017/Nisan	70.022	102.124	199.356	371.502	40.22
2017/Mayıs	69.985	102.176	179.978	352.139	38,12
2017/Haziran	69.618	102.344	171.248	343.211	37.15
2017/Temmuz	70.391	114.221	143.906	328.518	35.56
2017/Ağustos	69.901	114.285	147.997	332.184	35.96
2017/Eylül	70.628	110.754	164.394	345.776	37.43
2017/Ekim	71.421	110.886	182.257	364.564	39.46
2017/Kasım	71.510	111.026	198.908	381.444	41.29
2017/Aralık	71.668	111.293	210.137	393.098	41.87
2018/Ocak	71.813	110.770	208.578	391.161	41.67
2018/Şubat	71.943	111.970	206.268	390.181	41.56
2018/Mart	72.226	111.471	201.488	385.185	41.03

Kaynak: Muğla Sosyal Güvenlik İl Müdürlüğü

5. MUĞLA İLİNDE GENEL SAĞLIK SİGORTALISI SAYISI

Dönemi	Genel Sağlık Sigortası Kapsamında Tescil Edilenler	Genel Sağlık Sigortası Devlet Tarafından Ödenenler	Genel Sağlık Sigortası Primleri Kendileri Tarafından Ödenenler
2017/Ocak	71.880	39.483	32.397
2017/Şubat	73.803	41.139	32.667
2017/Mart	65.809	39.236	26.573
2017/Nisan	72.956	41.064	31.892
2017/Mayıs	70.621	39.051	31.570
2017/Haziran	69.799	39.796	30.003
2017/Temmuz	68.797	38.985	29.812
2017/Ağustos	67.806	38.487	29.319
2017/Eylül	65.896	42.023	23.873
2017/Ekim	63.972	42.139	21.833
2017/Kasım	63.786	42.204	21.582
2017/Aralık	67.286	43.753	23.533
2018/Ocak	68.787	44.960	23.827
2018/Şubat	69.440	45.214	24.226
2018/Mart	66.490	42.694	23.796

Kaynak: Muğla Sosyal Güvenlik İl Müdürlüğü

6. MUĞLA İLİNDE İŞYERİ SAYISI

Dönemi	Sayısı
2017/Ocak	31.360
2017/Şubat	31.472
2017/Mart	31.899
2017/Nisan	33.431
2017/Mayıs	34.592
2017/Haziran	35.494
2017/Temmuz	36.067
2017/Ağustos	36.123
2017/Eylül	35.785
2017/Ekim	35.524
2017/Kasım	34.797
2017/Aralık	35.011
2018/Ocak	34.400
2018/Şubat	34.388
2018/Mart	34.864

Kaynak: Muğla Sosyal Güvenlik İl Müdürlüğü



7. 4-1/a (SSK) SİGORTALI TAHAKKUK/TAHSİLAT VERİLERİ

Dönemi	ÖZEL			KAMU			Toplam Tahakkuk	Toplam Tahsilat	Tahsilat Oranı
	Tahakkuk	Tahsilat	Tahsilat Oranı	Tahakkuk	Tahsilat	Tahsilat Oranı			
2017/01	109.290.354	53.089.387	48,6	12.466.736	9.621.607	77,2	121.757.091	62.710.994	51,5
2017/02	107.740.057	51.874.790	48,1	9.559.960	7.607.290	79,6	117.300.017	59.482.080	50,7
2017/03	114.462.197	88.918.565	77,7	10.895.242	8.100.303	74,3	125.357.439	97.018.868	77,4
2017/04	124.163.222	107.047.675	86,2	11.574.269	9.793.254	84,6	135.737.491	116.840.929	86,1
2017/05	144.677.715	125.271.276	86,6	12.594.375	9.846.171	78,2	157.272.090	135.117.447	85,9
2017/06	154.322.781	139.439.983	90,4	14.209.483	11.015.720	77,5	168.532.263	150.455.702	89,3
2017/07	164.350.668	145.383.156	88,5	12.059.355	9.925.387	82,3	176.410.023	155.308.543	88
2017/08	167.987.743	146.704.197	87,3	15.705.051	12.517.031	79,7	183.692.794	159.221.228	86,7
2017/09	164.081.393	173.507.628	105,7	11.903.631	9.739.157	81,8	175.985.024	183.246.782	104,10
2017/10	144.705.401	154.770.179	107	13.004.632	10.427.945	80,2	157.710.033	165.198.124	104,7
2017/11	127.000.364	139.602.686	109,9	13.197.286	11.283.934	85,5	140.197.650	150.886.620	107,6
2017/12	129.446.722	112.455.694	86,9	14.224.932	10.761.666	75,7	143.671.654	123.217.360	85,8
2018/01	137.076.762	114.604.312	83,61	14.199.465	10.729.995	75,57	151.276.228	125.334.307	82,85
2018/02	135.584.381	112.388.950	82,89	11.319.455	8.553.876	75,57	146.903.835	120.942.826	82,33
2018/03	145.432.864	120.832.108	83,08	13.421.484	9.730.988	72,50	158.854.348	130.563.096	82,19

Kaynak: Muğla Sosyal Güvenlik İl Müdürlüğü



8. 4-1/b (BAĞ-KUR) SİGORTALI TAHAKKUK/TAHSİLAT VERİLERİ

Dönemi	Tahakkuk	Tahsilat	Tahsilat Oranı %
2017/01	25.084.352	15.283.237	60,9
2017/02	26.629.412	12.301.156	46,19
2017/03	26.810.796	16.345.044	60,96
2017/04	26.930.176	11.641.333	43,23
2017/05	26.867.288	17.156.168	63,86
2017/06	27.090.615	12.822.952	47,33
2017/07	27.272.096	13.783.453	50,54
2017/08	27.342.144	10.478.74	38,32
2017/09	27.410.435	12.362.162	45,10
2017/10	27.385.036	12.199.868	44,55
2017/11	27.451.682	15.875.757	57,83
2017/12	27.558.497	14.493.027	52,59
2018/01	30.594.964	14.888.830	48,66
2018/02	30.302.507	16.376.119	54,04
2018/03	31.923.479	15.031.916	47,09

Kaynak: Muğla Sosyal Güvenlik İl Müdürlüğü

9. 4A – MUĞLA İLİ AKTİF SİGORTALILARIN İŞ KAZASI VE MESLEK HASTALIĞI VAK'ALARININ EKONOMİK FAALİYET SINIFLAMASINA VE CİNSİYETE GÖRE DAĞILIMI (2017 - Tüm Aylar)

Kısım Adı	Erkek Total	Kadın Total	Genel Toplam
A - Tarım, Ormanlık Ve Balıkçılık	317	349	666
B - Madencilik Ve Taş Ocakçılığı	410	8	418
C - İmalat	610	242	852
D - Elektrik, Gaz, Buhar Ve İklimlendirme Üretimi Ve Dağıtımı	114	1	115
E - Su Temini, Kanalizasyon, Atık Yönetimi Ve İyileştirme Faaliyetleri	72	1	73
F - İnşaat	745	5	750
G - Toptan Ve Perakende Ticaret, Motorlu Kara Taşıtlarının Ve Motosikletlerin Onarımı	223	120	343
H - Ulaştırma Ve Depolama	169	22	191
I - Konaklama Ve Yiyecek Hizmeti Faaliyetleri	701	332	1.033
J - Bilgi Ve İletişim	2	1	3
K - Finans Ve Sigorta Faaliyetleri		1	1
L - Gayrimenkul Faaliyetleri	39	9	48
M - Mesleki, Bilimsel Ve Teknik Faaliyetler	35	92	127
N - İdari Ve Destek Hizmet Faaliyetleri	227	99	326
O - Eğitim	34	32	66
P - İnsan Sağlığı Ve Sosyal Hizmet Faaliyetleri	36	78	114
Q - Kültür, Sanat Eğlence, Dinlenme Ve Spor	7	1	7
R - Diğer Hizmet Faaliyetleri	23		23
S - Hane Halklarının İşverenler Olarak Faaliyetleri, Hane Halkları Tarafından Kendi Kullanımlarına Yönelik Olarak Ayrım Yapılmamış Mal Ve Üretim Faaliyetleri	2		2
T - Uluslar Arası Örgütler Ve Temsilciliklerinin Faaliyetleri			
U - İtfaiye Hizmetler Ve Trafik Kontrolü İle İlgili İşler	11	1	12
Genel Toplam	3.777	1.393	5.170

Kaynak: Muğla Sosyal Güvenlik İl Müdürlüğü

Tüketici Sorunları ve Şikâyetleri

1. TÜKETİCİ SORUNLARI HAKEM HEYETİ

Tüketicinin Korunması Hakkında Kanun'da getirilen en önemli oluşumlardan biri tüketici sorunları hakem heyetleridir. Hakem heyetleri, ilçelerde kaymakamlıklar bünyesinde, illerde ise sanayi ve ticaret il müdürlüklerinde görevlerini yürütmektedir.

İl hakem heyetleri il merkezi sınırları içinde, ilçe hakem heyetleri ise ilçe sınırları içinde görevli ve yetkilidir. Tüketici başvuruları, tüketicinin mal ve hizmeti satın aldığı veya tüketicinin ikametgâhının bulunduğu yerdeki hakem heyetine yapılır.

2. 2017 YILI TÜKETİCİ BAŞVURULARI TABLOSU

Fethiye Şikâyetin Konusu	2017 Yılı İçinde Yapılan Başvuru Sayısı	Tüketici Lehine Sonuçlanan	Tüketici Aleyhine Sonuçlanan	Sonuçlanan Toplam
Mesafeli Sözleşmeler, Abonelik Sözleşmeleri	77	38		48
Tüketici Kredisi, KrediKartı, Konut Finansmanı Sözleşmeleri, Haksız Şartlar	549	388	10	428
Taksitli Kamp. Kapıdan Satışlar	23	8	40	14
Turistik, Devre Tatili Paket Tur	19	4	6	5
Ayıplı Mal ve Hizmetler	416	235	49	284
Diğer	20	8	5	13
Genel Toplam	1.104	681	111	792

Kaynak: Fethiye Kaymakamlığı Tüketici Sorunları Hakem Heyeti

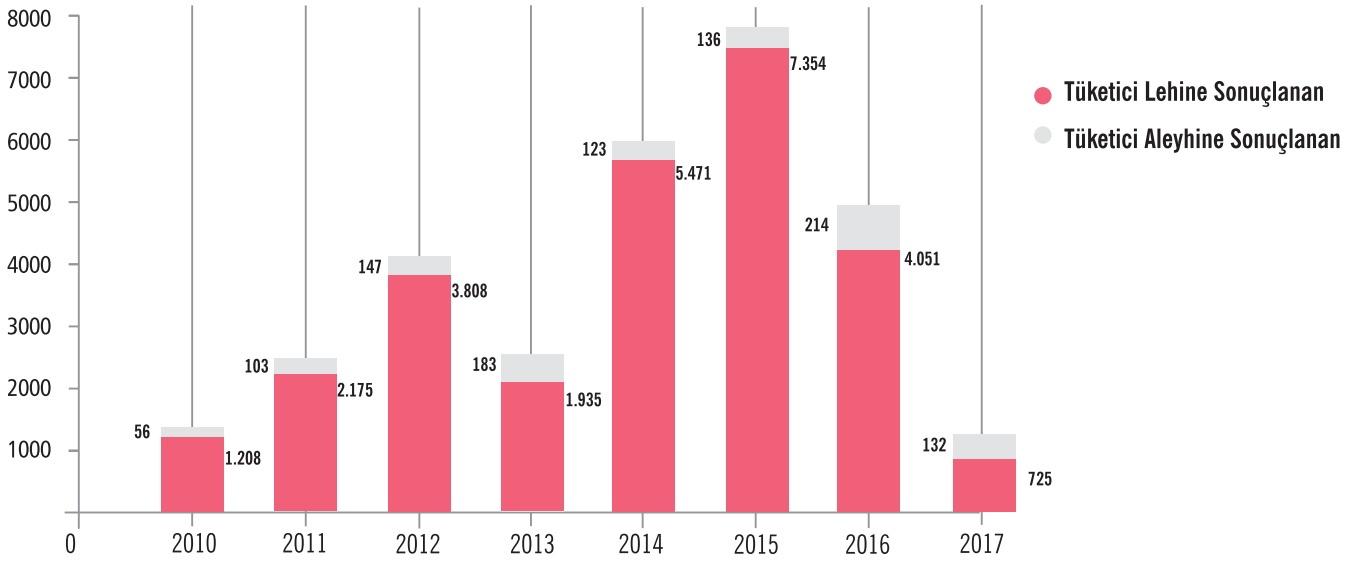
Seydikemer Şikâyetin Konusu	2017 Yılı İçinde Yapılan Başvuru Sayısı	Tüketici Lehine Sonuçlanan	Tüketici Aleyhine Sonuçlanan	Sonuçlanan Toplam
Mesafeli Sözleşmeler, Abonelik Sözleşmeleri	13	10	1	11
Tüketici Kredisi, KrediKartı, Konut Finansmanı Sözleşmeleri, Haksız Şartlar	33	22	2	24
Taksitli Kamp. Kapıdan Satışlar	-	-	-	-
Turistik, Devre Tatili Paket Tur	-	-	-	-
Ayıplı Mal ve Hizmetler	22	12	10	22
Diğer	-	-	-	-
Genel Toplam	68	44	13	57



3. YILLARA GÖRE TÜKETİCİ SORUNLARI HAKEM HEYETİNE YAPILAN BAŞVURULARIN SONUÇLARI

Şikayetin Konusu	Tüketici Lehine Sonuçlanan								Tüketici Aleyhine Sonuçlanan							
	2010	2011	2012	2013	2014	2015	2016	2017	2010	2011	2012	2013	2014	2015	2016	2017
Mesafeli Sözleşmeler, Abonelik Sözleşmeleri	4	3	26	33	5	5	8	48	1	3	37	16	3	0	8	11
Tüketici Kredisi,KrediKartı, Konut Finansmanı Sözleşmeleri, Haksız Şartlar	1109	2021	3661	1767	5.312	7183	3.787	410	24	24	33	109	61	45	102	42
Taksitli Kamp. Kapıdan Satışlar	15	40	34	55	6	1	0	8	1	3	4	8	0	0		6
Turistik, Devre Tatili Paket Tur	0	1	0	2	-	0	6	4	0	0	1	1	-	0	0	1
Ayıplı Mal ve Hizmetler	80	110	87	78	148	165	240	247	30	73	72	49	59	91	94	59
Diğer	0	0	1	0	-	0	0	8	0	0	0	0	0	0	0	13
Genel Toplam	1.208	2.175	3.808	1.935	5.471	7.354	4.051	725	56	103	147	183	123	136	214	132

Kaynak: Tüketici Sorunları Hakem Heyeti



Kaynak: Tüketici Sorunları Hakem Heyeti

4. REKLAM KURULU TARAFINDAN FETHİYE' DE VERİLEN CEZA SAYILARI

Dönemi	Ceza Sayısı	Reklam Türü	Ceza Türü
2012	5	İnternet	Reklamları Durdurma
2013	5	İnternet	Reklamları Durdurma
2014	-	-	-
2015	2	İnternet, Basılı Materyal, Radyo	Reklamları Durdurma
2016	-	-	0
2017	-	-	0

SANAYİ

1. FETHİYE VE SEYDİKEMER İLÇELERİ SANAYİ SİCİL BELGESİ ALMIŞ SANAYİ TESİSLERİNİN SEKTÖREL DAĞILIMI

İmalat Sanayi Türü	2008	2009	2010	2011	2012	2013	2014	2015	2016		2017	
	2008	2009	2010	2011	2012	2013	2014	2015	Fethiye	Seydikemer	Fethiye	Seydikemer
Madencilik	17	21	18	21	22	22	29	35	32	8	-	-
İnşaat	16	21	21	21	21	22	20	13	15		-	-
Gıda, İçki ve Tütün Sanayi	10	23	27	29	29	32	45	42	42	7	4	1
Makine ve Teçhizat	4	6	7	9	8	8	7	11	11	1	-	-
Tekstil	1	1	1	0	0	0	0	1	0	0	-	-
Orman Ürünleri ve Mobilya San.	1	3	4	3	4	6	12	9	10	2	-	-
Enerji	1	2	2	2	2	2	3	33	2	1	-	-
Yat İmalat	0	0	0	2	2	2	3	1	1	0	-	-
Diğer İmalat Sanayi	3	6	8	11	10	14	32	17	17	4	1	-
Toplam	53	83	88	98	98	108	151	162	130	23	5	1

Kaynak: Muğla Valiliği Bilim, Sanayi ve Teknoloji İl Müdürlüğü

2. FETHİYE'DEKİ GIDA ÜRETİCİLERİN SEÇİLMİŞ ÜRÜNLER BAZINDA GIDA ÜRETİM KAPASİTELERİ

Ürünler	Miktar	Cinsi	Ürünler	Miktar	Cinsi
Hazır beton	619.617.600	kg	Krom Konsantre	31.178.000	kg
Hazır Sıva	14.745.600	kg	Roş	9.360.000	kg
Beton Boru	150.432.000	kg	Blok Mermer	148.746.000	kg
Beton Parke Taşları	36.864.000	kg	İşlenmiş Ebatlanmış Mermer Levha	32.140.056	kg
Beton Kufu Menfez	9.216.000	kg	Oksijen Tüp Dolumu	737.280	kg
Beton Blok	21.197.000	kg	Karbondioksit Tüp Dolumu	288.000	kg
Betondan Kent Mobilyaları Çevre Düz.	1.440.000	kg	Elektrik Enerjisi	434.280.000	kwsaat
Biriket	7.050.240	kg	İnsan. Hasta. Yük ve Engelli Asansörü montajı	10	adet
Asfalt	307.200.000	kg	0.44 Kg'lık plastik kasa	178.704	kg
Kilit Parke	45.619.200	kg	1 Kg'lık plastik kasa	134.028	kg
Karo (25cmx25cm)	11.404.800	kg	1.5 Kg'lık plastik kasa	134.028	kg
Sinüs Parke	12.249.600	kg	Masif kapı	1037	adet
Oluklu Bordür	6.013.440	kg	Pres Kapı	691	adet
Bahçe Bordürü	4.838.400	kg	Mutfak	587	adet
Yol Bordürü	3.256.320	kg	Yatak Odası	417	adet
Yağmur Suyu Oluğu	2.688.000	kg	Çocuk Odası	130	adet
Karo (20cmx20cm)	8.296.400	kg	Masa Takımı	576	adet
Taş Tozu	360.220.000	kg	PVC Plastik Kapı/Pencere Doğraması	34.680	metrekare
Mıçır (1 nolu)	334.530.000	kg	Alüminyum Kapı Pencere Doğraması	5.100	metrekare
Mıçır (2 nolu)	197.694.000	kg	Çift cam	31.500	metrekare
Mıçır (3 nolu)	133.796.000	kg	Kepen	300	adet

Ürünler	Miktar	Cinsi	Ürünler	Miktar	Cinsi
Ferforje	750.000	kg	Tereyağı	8.700	kg
Metal Profil Sera Malzemesi	633.500	kg	Yoğurt	157.501	kg
Yavru Balık Boylama Makinesi	75	adet	Süzme Yoğurt	10.053	kg
Porsiyon Balık Boylama Makinesi	75	adet	Kaşar Peynir	26.400	kg
Grup Boylama Makinesi	75	adet	Kurutulmuş Meyve ve Sebze	540.000	kg
Balık Yemleme Makinası	75	adet	Lokum	2.480.378	kg
Hüyük Asitli (Leonardit) Sıvı Gübre	150.000	kg	Sade Tahin	45.600	kg
Organik Sıvı Gübre (Deniz Yosunlu)	150.000	kg	Helva	441.615	kg
Etkili Mikroorganizmalı Sıvı Gübre	150.000	kg	Krokan	43.953	kg
Azot Ağırlıklı Katı Gübre	1.620.000	kg	Pekmez	87.700	kg
Fosfor Ağırlıklı Katı Gübre	2.430.000	kg	Reçel	100.229	kg
Potasyum Ağırlıklı Katı Gübre	2.430.000	kg	Bal (Ambalajlama)	42.840	kg
Bakır Nitrat Sıvı Gübre	150.000	kg	Kakaolu Fındık Kreması	50.114	kg
Kolonya	37.800	litre	Nar Eksisi Sosu	63.302	kg
Taze Soğutulmuş Alabalık	609.060	kg	Limon Sosu	30.144	kg
Taze Soğutulmuş Temizlenmiş Balık	238.600	kg	Ekmek pidesi	76.962	kg
Fileto Dondurulmuş Alabalık	138.120	kg	Ekmek ve Ekmek Çesitleri)	2.207.323	kg
Temizlenmiş Dondurulmuş Alabalık	205.920	kg	Unlu Mamuller (Börek, Poğaç, Simit vb.)	182.340	kg
Füme Fileto Dondurulmuş Alabalık	171.600	kg	Yaş Pasta ve Kek	63.840	kg
Havyar	60.000	kg	Kuru Pasta	15.390	kg
Yağlı Prina	1.080.000	kg	Şuruplu ve Sütü Tatlılar	40.620	kg
Ham Zeytinyağı	540.000	kg	Dondurma	258.279	litre
Beyaz Peynir	81.600	kg	Oto Mekanik Servis Hizmeti 2.550 adet	21.250	adet
Tulum Peynir	20.160	kg	Oto kaporta ve Boya Servis Hizmeti	3.750	adet
Lor Peynir	1.248	kg			

3. MUĞLA SANAYİ VE TİCARET İL MÜDÜRLÜĞÜ TARAFINDAN VERİLEN CEZALAR

2017	Fethiye		Seydikemer	
	Firma Sayısı	Ceza Miktarı	Firma Sayısı	Ceza Miktarı
4.703 Sayılı Ürünlere İlişkin Teknik Mevzuatın Hazırlanması ve Uygulanmasına Dair Kanun	0	0	0	0
3.516 Ölçüler ve Ayarlar Kanunu	1	7.340	1	7.340
6948 Sayılı Sanayi Sicil Kanunu	2	1.795	1	881
1.705 Sayılı Ticarettte Taşışın Men'i ve İhracatın Mukabelesi ve Korunması Hakkında Kanun	1	5.000	0	0

4. KÜÇÜK SANAYİ SİTELERİ

Fethiye Küçük Sanayi Sitesi Ünvanı	Kuruluş Yılı	Faaliyete Geçiş Yılı	İş Yeri Sayısı	Boş İş Yeri	İş Yeri Doluluk Oranı	İstihdam
Fethiye Bağkurlular KSS	-	1976	87	-	-	-

Seydikemer Küçük Sanayi Sitesi Ünvanı	Kuruluş Yılı	Faaliyete Geçiş Yılı	İş Yeri Sayısı	Boş İş Yeri	İş Yeri Doluluk Oranı	İstihdam
Fethiye-Kemer KSS	-	1989	47	0	%100	62
Eşen ve Havalisi KSS	-	1988	31	23	25,8	15

PARA VE BANKA

BANKA BİLGİLERİ

Fethiye Banka	Şube Adı	Adres	Telefon	Faks	Açılış
Akbank T.A.Ş.	Fethiye	Atatürk Cad. No : 6	252 614 11 90	252 614 69 99	12.10.1966
Akbank T.A.Ş.	Likya	Muğla Makası Otogar A Blok No : 1	252 612 14 10	252 612 01 32	18.12.2007
Anadolubank A.Ş.	Fethiye	Cumhuriyet Mah. Çarşı Cad.No:31/A	252 612 15 70	216 659 12 52	22.10.2012
Denizbank A.Ş.	Fethiye	Atatürk Cad. Çavdar İş Hanı No:29-31	252 614 23 07	212 214 84 82	31.1.2002
Denizbank A.Ş.	Karaçulha	Çalca Mah. Atatürk Bul. No:198 Karaçulha	252 646 40 25	212 214 86 57	28.9.2010
HSBC Bank A.Ş.	Fethiye	Cumhuriyet Mah. Çarşı Cad. No:43/A	252 614 42 72	212 370 64 55	31.3.2006
ING Bank A.Ş.	Fethiye	Cumhuriyet Mah. Çarşı Cadd.No:29	252 612 34 80	212 304 90 52	11.1.2002
QNB Finansbank A.Ş.	Fethiye	Cumhuriyet Mah. Atatürk Cad.No:34	252 612 67 40	252 612 67 52	31.12.1998
QNB Finansbank A.Ş.	Fethiye Likya	Kesikkapı Mah. M.Kemal Bulv.No:26	252 612 90 96	252 612 82 29	8.9.2008
Şekerbank T.A.Ş.	Fethiye	Cumhuriyet Mah. Çarşı Cad.No:62	252 612 06 02	216 453 72 54	20.11.2002
Türk Ekonomi Bankası A.Ş.	Fethiye İnönü Bulvarı Şb.	Taşyaka Mah. İnönü Bulv. No:82/A	850 204 01 68	216 636 36 08	9.6.2006
Türk Ekonomi Bankası A.Ş.	Fethiye Likya Şb.	Taşyaka Mah. İnönü Bulv. No:4 4/A 4/B	850 204 04 96	216 636 32 74	24.4.2002
Türk Ekonomi Bankası A.Ş.	Fethiye Şb.	Cumhuriyet Mah. Çarşı Cad. No:25	850 204 01 33	216 636 35 74	23.12.2005
Türkiye Cumhuriyeti Ziraat Bankası A.Ş.	Fethiye/Muğla Şb.	Cumhuriyet Mah. Atatürk Cd. No: 15	252 614 36 27	252 614 13 90	01.01.1889
Türkiye Cumhuriyeti Ziraat Bankası A.Ş.	Likya-Fethiye/Muğla Şb.	Taşyaka Mah. İnönü Blv. No: 88 C	252 614 00 24	252 614 22 99	15.6.2011
Türkiye Garanti Bankası A.Ş.	Fethiye	Mustafa Kemal Paşa Bulvarı No: 28	252 661 00 30	252 661 00 31	19.7.1971
Türkiye Garanti Bankası A.Ş.	Fethiye Çarşı	Cumhuriyet Mah. Atatürk Cad. No:28	252 661 01 20	252 661 01 40	22.1.2007
Türkiye Garanti Bankası A.Ş.	Göcek	Göcek Mah.Gençlik Sok. No: 2 / C	252 661 01 50	252 661 01 70	8.3.1998
Türkiye Halk Bankası A.Ş.	Fethiye Şb.	Cumhuriyet Mah. Hükümet Cad. No:15	252 661 20 00	252 614 12 53	27.12.1968
Türkiye Halk Bankası A.Ş.	Likya Fethiye Şb.	Taşyaka Mah. Ölüdeniz Cad. No:29A	252 614 67 73	252 612 68 47	13.2.2017
Türkiye İş Bankası A.Ş.	Fethiye	Cumhuriyet Mah. Atatürk Cad. No:66	252 614 12 03	252 612 32 31	19.6.1967
Türkiye İş Bankası A.Ş.	Göcek	Göcek Mah. Deniz Temiz Cad. No:2/1	252 645 31 24	252 645 31 26	5.6.2007
Türkiye İş Bankası A.Ş.	Fethiye	İnönü Caddesi No:88	252 614 95 77	252 614 90 87	6.1.2009
Türkiye İş Bankası A.Ş.	Karaçulha	Karaçulha Mah. Atatürk Bulv No:212	252 646 87 50	252 646 87 92	16.6.2015
Türkiye Vakıflar Bankası T.A.O.	Fethiye	Cumhuriyet Mah. Çarşı Cad. No:6	252 612 31 06	252 612 86 78	19.10.1979
Türkiye Vakıflar Bankası T.A.O.	Fethiye Meğri	Taşkaya Mah. İnönü Bulv. No:86/B	252 614 60 86	252 614 60 81	24.7.2013
Yapı ve Kredi Bankası A.Ş.	Fethiye	Cumhuriyet Mah. Atatürk Cad. No:22	252 614 12 36	252 211 30 03	22.5.1969
Yapı ve Kredi Bankası A.Ş.	Fethiye Likya	Tuzla Mahallesi Mustafa Kemal Bulvarı No: 38	252 612 63 93	252 211 30 14	13.7.1998
Yapı ve Kredi Bankası A.Ş.	Göcek	İskele Mah. Göcek	252 645 27 23	252 645 27 25	25.12.1998

Kaynak: www.tbb.org.tr

Seydikemer Banka	Şube Adı	Adres	Telefon	Faks	Açılış
Türkiye Cumhuriyeti Ziraat Bankası A.Ş.	Seydikemer Şubesi	Cumhuriyet Mah. İnönü Cd. No: 12 Seydikemer	252 656 10 03	252 656 10 02	25.7.1979
Türk Ekonomi Bankası A.Ş.	Seydikemer Şubesi	Cumhuriyet Mah. İnönü Cad. No:40 Kemer	850 204 07 09	216 636 32 66	16.8.2013



1. İLLERE GÖRE MEVDUAT DAĞILIMI

*İlk 15 il sıralaması

İller	Mevduat (Milyon TL)		2012-2017 % Değişme	% Dağılım	Kümülatif % Dağılım
	2012	2017			
1.İstanbul	345.812	800.068	131,4	48,9	48,9
2.Ankara	119.479	233.390	95,3	14,3	63,2
3.İzmir	41.608	92.952	123,4	5,7	68,9
4.Antalya	18.610	41.395	122,4	2,5	71,4
5.Bursa	16.742	41.008	144,9	2,5	73,9
6.Kocaeli (İzmit)	10.766	26.212	143,5	1,6	75,5
7.Adana	11.767	24.417	107,5	1,5	77,0
8.Muğla	8.318	19.452	133,9	1,2	78,2
9.İçel (Mersin)	8.069	19.177	137,7	1,2	79,3
10.Konya	7.650	17.695	131,3	1,1	80,4
11.Kayseri	6.683	16.020	139,7	1,0	81,4
12.Gaziantep	5.412	15.976	195,2	1,0	82,4
13.Balıkesir	6.669	15.650	134,7	1,0	83,3
14.Denizli	6.474	15.201	134,8	0,9	84,3
15.Aydın	6.239	14.680	135,3	0,9	85,2

Kaynak: <https://www.tbb.org.tr/tr/bankacilik/banka-ve-sektor-bilgileri/istatistiki-raporlar/59> (Erişim: 27.06.17)

2. İLLERE GÖRE KREDİ DAĞILIMI

*İlk 15 il sıralaması

İller	Mevduat (Milyon TL)		2012-2017 % Değişme	% Dağılım	Kümülatif % Dağılım
	2012	2017			
1.İstanbul	301.407	828.917	175,0	42,3	42,3
2.Ankara	77.552	243.860	214,4	12,4	54,7
3.İzmir	42.587	107.965	153,5	5,5	60,2
4.Antalya	24.940	73.739	195,7	3,8	64,0
5.Bursa	22.488	59.635	165,2	3,0	67,0
6.Gaziantep	14.239	46.220	224,6	2,4	69,4
7.Kocaeli (İzmit)	14.926	40.565	171,8	2,1	71,5
8.Konya	11.106	37.991	242,1	1,9	73,4
9.Adana	16.697	36.597	119,2	1,9	75,3
10.Denizli	7.848	33.888	331,8	1,7	77,0
11.İçel (Mersin)	11.011	26.059	136,7	1,3	78,3
12.Hatay (Antakya)	9.402	22.207	136,2	1,1	79,5
13.Kayseri	9.243	21.596	133,7	1,1	80,6
14.Manisa	7.680	19.640	155,7	1,0	81,6
15.Muğla	7.009	18.236	160,2	0,9	82,5

3. MUĞLA İLİ KREDİ DAĞILIMI

İller	2012			2013			2014			2015			2016			2017		
	İhtisas Kredileri	İhtisas Dışı Krediler	Toplam	İhtisas Kredileri	İhtisas Dışı Krediler	Toplam	İhtisas Kredileri	İhtisas Dışı Krediler	Toplam	İhtisas Kredileri	İhtisas Dışı Krediler	Toplam	İhtisas Kredileri	İhtisas Dışı Krediler	Toplam	İhtisas Kredileri	İhtisas Dışı Krediler	Toplam
Ege	7.110	71.929	79.039	7.415	98.263	105.678	11.034	114.036	125.070	12.907	135.702	148.609	16.303	155.730	172.033	19.487	194.671	214.159
Afyon	493	2.600	3.094	539	3.308	3.847	704	3.920	4.625	1.003	4.530	5.533	1.324	4.850	6.174	1.571	6.016	7.588
Aydın	903	5.657	6.559	1.009	7.196	8.205	1.462	8.168	9.630	1.919	9.576	11.495	2.500	10.972	13.472	3.069	13.976	17.045
Denizli	727	7.121	7.848	816	11.827	12.643	1.186	15.864	17.050	1.463	20.632	22.095	1.821	25.086	26.907	2.166	31.722	33.888
İzmir	2.626	39.961	42.587	2.480	54.378	56.858	4.201	60.565	64.766	4.097	71.866	75.964	5.113	82.670	87.783	6.198	101.767	107.965
Kütahya	248	2.046	2.294	285	2.647	2.932	374	3.016	3.390	500	3.302	3.802	649	3.567	4.216	763	4.382	5.144
Manisa	1.243	6.437	7.680	1.340	8.386	9.726	1.941	9.678	11.619	2.469	11.017	13.485	3.107	12.244	15.351	3.628	16.013	19.640
Muğla	607	6.402	7.009	663	8.279	8.942	856	10.016	10.872	1.076	11.579	12.655	1.323	13.092	14.415	1.531	16.706	18.236
Uşak	263	1.705	1.968	284	2.242	2.526	310	2.808	3.119	380	3.200	3.580	467	3.249	3.716	562	4.090	4.652

Toplam Krediler = "Takipteki Krediler" ve "Özel Karşılıklar" hariç krediler

Kaynak: www.tbb.org.tr

4. İL BAZINDA ATM, POS VE ÜYE İŞYERİ SAYILARI

Bölgeler ve İller	ATM Sayısı			POS Sayısı			Üye İşyeri Sayısı		
	2015	2016	2017	2015	2016	2017	2015	2016	2017
Ege	6.876	7.026	7.208	367.765	368	327.676	387.251	374.128	375.793
Afyonkarahisar	302	314	322	16.362	16.406	15.728	18.123	17.460	18.479
Aydın	746	772	784	36.759	39.160	35.223	39.026	40.253	39.990
Denizli	520	535	549	31.597	31.838	29.572	33.784	32.825	33.690
İzmir	3.112	3.165	3.231	173.216	172.641	149.055	180.234	172.916	170.614
Kütahya	261	259	270	13.732	13.568	13.088	15.245	14.960	15.780
Manisa	677	701	737	34.876	35.522	31.066	38.012	36.762	36.926
Muğla	1.092	1.113	1.133	50.659	48.439	44.366	51.362	48.081	49.166
Uşak	166	167	182	10.564	10.202	9.578	11.465	10.871	11.148
Antalya	1.938	1.942	1.948	108.554	105.752	94.143	107.029	291.072	103.628
İstanbul	11.120	11.225	11.601	724.957	720.016	566.110	738.677	737.385	606.169
Türkiye Toplamı	43.755	44.547	45.970	2.481.688	2.499.320	2.169.471	2.605.680	2.553.167	2.449.900

Kaynak: www.tbb.org.tr

5. İL BAZINDA BANKA ŞUBESİ, ÇALIŞAN SAYILARI

Bölgeler ve İller	Çalışan Sayısı			Şube Sayısı		
	2015	2016	2017	2015	2016	2017
Afyonkarahisar	956	934	925	92	87	87
Aydın	1.866	1.869	1.869	155	154	154
Denizli	1.957	1.989	1.966	149	145	146
İzmir	11.049	11.094	11.029	767	750	728
Kütahya	664	643	626	64	63	59
Manisa	1.937	1.917	1.924	164	163	162
Muğla	2.153	2.140	2.109	189	185	185
Uşak	552	524	540	44	41	41
Antalya	5.889	5.173	5.570	441	428	416
İstanbul	86.986	84.687	83.276	3008	2.144	2.833
Türkiye Toplamı	201.204	196.699	193.504	10909	10.701	10.550

Kaynak: www.tbb.org.tr

6. 31/12/2017 İTİBARIYLA MEVDUAT HESAP ADETLERİNİN İLLERE VE BÖLGELERE GÖRE DAĞILIMI

Toplam Krediler = "Takipteki Krediler" ve "Özel Karşılıklar" hariç krediler

Bölgeler ve İller	Tasarruf Mevduatı	Resmi Kuruluşlar Mevduatı	Ticari Kuruluşlar Mevduatı	Bankalar-arası Mevduatı	Döviz Tevdiat Hesabı	Diğer Kuruluşlar Mevduatı	Kıymetli Madenler Depo Hesapları	Toplam
Ege	55	2	11	0	1	1	2	108
Afyonkarahisar	31	3	6	0	1	1	2	71
Aydın	54	2	7	0	1	1	1	95
Denizli	47	2	11	0	1	1	2	104
İzmir	63	2	14	0	2	2	2	128
Kütahya	26	4	7	0	2	2	3	67
Manisa	42	2	8	0	1	1	1	68
Muğla	60	2	7	0	1	1	1	105
Uşak	57	4	9	0	1	1	2	131
Antalya	47	2	8	0	1	1	1	100
İstanbul	72	2	46	26	7	7	2	282
Toplam	52	7	23	9	4	4	2	162

Kaynak: www.tbb.org.tr

TURİZM

Fethiye'de turizm konusu "turistik arz ve talep kaynakları" olmak üzere iki başlık halinde incelenmiştir. İlk aşamada, ilçenin arz kaynakları hakkında bilgiler aktarılmıştır. İkinci aşamada ise, ilçeye olan talep ve yapısı hakkında bilgi verilmiştir.

1. TURİSTİK ARZ KAYNAKLARI

• DOĞAL TURİSTİK ARZ KAYNAKLARI

İlçe sınırları içinde yerli ve yabancı turistler tarafından ziyaret edilen çok sayıda doğal turistik kaynak yer almaktadır. Bu değerlendirme raporunda, bu kaynaklardan öncelikle "Milli park ve tabiat parkı" olarak tanınmış iki kaynak ile ören yerlerine yer verilmiştir.

Saklıkent Milli Parkı

Saklıkent, Muğla-Antalya il sınırında yer alan bir kanyondur. Kanyonun, Fethiye ilçe merkezine olan uzaklığı ortalama 45 km'dir. 1996 yılında Bakanlar Kurulu kararıyla milli park ilan edilmiştir. Milli parkın ana kaynak değerlerini, 1000-1100 m yükseklikte ve oldukça dik vadi yamaçlarına sahip Saklıkent Kanyonu oluşturmaktadır.

Kanyon iki havza arasında uzanan antesedan (çığırı tektonik değişmelerden eski olan akarsu veya akarsu parçası) bir özellik sunmaktadır. Kanyonun uzunluğu 18 km ve derinliği ortalama 200 m'dir. Kanyon, 1990'lı yıllardan itibaren turistik amaçlı olarak değerlendirilmektedir.

Ölüdeniz - Kıdrak Tabiat Parkı

Tabiat parkı, Fethiye ilçe merkezine 16 km. mesafede, Ölüdeniz beldesi sınırları içinde yer almaktadır. 1980'li yıllardan önce orman içi dinlenme yeri olarak kullanılmıştır. 29/12/1983 tarihinde flora zenginliğini ve orman-deniz-sarp kayalıkların oluşturduğu doğal peyzajı koruyabilmek amacıyla tabiat parkı yapılmıştır. Park alanı, hem 1. derece doğal sit alanı hem de Özel Çevre Koruma Bölgesi sınırları içinde yer almaktadır. Tabiat parkı içinde, otopark, yeme içme ve diğer turistik destek hizmeti sunan çok sayıda ünite yer almaktadır. İlçe sınırları içinde, en fazla yerli ve yabancı ziyaretçi çeken doğal turistik arz kaynağıdır.

Katrancı

1965 yılından itibaren kullanılan, kızılçam alanları ile kaplı, A tipi mesire alanıdır. Fethiye ilçe merkezine 15 km mesafededir. Kızılçam koru ormanları içinde yer almaktadır. 1965 yılında tesis edilmiştir. Balkanlarda (Yugoslavya'da) yaşanan iç savaşa kadar yabancı karavancılardan da önemli uğrak yerlerinden biriydi. Kamp yapmak, karavan ve çadır kurmak amacıyla gelen kişiler tarafından kullanılmaktadır. Ortalama 200 çadır kurulabilecek bir alana sahiptir. Ayrıca, çadır ve karavanlara destek hizmeti sunacak soyunma kabinleri, su, elektrik, telefon ve kanalizasyon gibi altyapı olanaklarına sahiptir.

Küçükargı

Sığıla (günlük) ağaçlarıyla kaplı, A tipi mesire alanıdır. Fethiye ilçe merkezine 17 km mesafede ve Muğla yolu üzerindedir. Ortalama 250 çadır ve karavanlık bir alana sahiptir. Çadır ve karavanlara destek hizmeti sunacak soyunma kabinleri, su, elektrik, telefon ve kanalizasyon gibi altyapı olanaklarına sahiptir. Futbol, voleybol ve basketbol oynanabilecek alanlar ile doğa yürüyüşü yapılabilecek parkurlar bulunmaktadır.

Değirmenbaşı

Fethiye ilçe merkezine 7 km mesafede kızılçam ağaçlarıyla kaplı B tipi mesire alanıdır. Fethiye-Çameli yolu üzerindedir. Gününbirlik ziyaretlerde piknik amacıyla yararlanılmaktadır. Piknik yapmaya gelenler için destek hizmeti sunacak birimlere sahiptir.

Babadağ

Ölüdeniz'de yamaç paraşütü atlayışı için Babadağ üzerinde kurulmuş B tipi mesire alanıdır. Ortalama 810 hektarlık bir alanı kaplamaktadır. İşletmeciliği ihale yoluyla Fethiye Ticaret ve Sanayi Odası'nın kurmuş olduğu Fethiye Güç Birliği Ltd. Şirketi'ne

verilmiştir. Sadece, paraşüt atlayışı ve manzara izlemek amacıyla gelenler tarafından ziyaret edilmektedir. Ulaşım, dik ve stabilize yol şartlarına uygun araçlarla sağlanmaktadır.

• KÜLTÜREL VE TARİHİ ARZ KAYNAKLARI

Fethiye, tarihte Antalya-Dalaman Çayı arasında hüküm süren Likya Krallığı'nın önemli şehirlerinden biri olmuştur. Likya Dönemi'nde ilçenin ismi Telmessos'tur. Telmessos, Fethiye Körfezi'nin güney köşesinde, kuzeye bakan bir yamaçta kurulmuştur. İlçe sınırları içinde, Likya Dönemi'nden kalma Xanthos, Letoon, Cadianda, Tlos, Pınara, Sdyma gibi tarihi ve kültürel kaynaklar yer almaktadır. Bu kaynakların çoğunluğu, turistik amaçla özellikle yabancılar tarafından ziyaret edilmektedir.

Cadianda

Fethiye'nin Üzümlü beldesinde ve ilçenin 19 km kuzeydoğusundadır. Ortalama 400 m yüksekliğindeki tepe üzerine kurulan yerleşim yeri, deniz seviyesinden 915 m yüksekliktedir. Kent, Likya Dönemi'nden sonra Roma Dönemi'nde de varlığını sürdürmüş, bu dönemde kente stadyum¹, hamam ve sarnıçlar yapılmıştır. Kentin içinde olduğu düşünülen eserlerin büyük çoğunluğu tahrip olmuştur. Cadianda antik kenti, özellikle seyahat acenteleri tarafından düzenlenen organize turlarla yabancı turistler tarafından ziyaret edilmektedir.

Letoon

Fethiye-Kaş yolu üzerinde, Patara ve Ksanthos antik kentleri arasında yer almaktadır. Likyalıların dini merkezi ve kültür şehri olarak bilinir. Antik kent içinde üç mabet ortaya çıkarılmıştır. Bunlar, MÖ 150-100 yıllarında Leto için inşa edilen mabet, dor düzeninde² 11 x 6 m sütun sayılı ve 27 x 15 m boyutlarında ikinci mabet ve 18 x 8 m boyutunda inşa edilmiş küçük bir tapınaktan oluşmaktadır. Tapınakların güney kısmında, MS 7. yy'da terk edildiği sanılan bir bazilika ve manastır bulunmaktadır. Bunların dışında şehirde, nymphaeum³, stoa⁴, stadyum ve Grek tarzda yapılmış tiyatro yer almaktadır. Letoon antik kenti, seyahat acenteleri tarafından düzenlenen organize turlarla yabancı turistler tarafından ziyaret edilmektedir.

Tlos

Fethiye'ye 35 km mesafede olan Yaka köyünde bulunmaktadır. Kent çok geniş bir alana yayılmıştır. Ancak bugün görülebilen kalıntılar akropol⁵ çevresindedir. Kentin en önemli özelliği, çok korunaklı ve yüksek surlarla çevrilmiş bir akropolün yer almasıdır. Akropolü çevreleyen sur duvarları Roma Dönemi'nde yapılmıştır. Akropolün eteğinde kısmen tahrip olmuş bir stadyum, hamam, tiyatro ve bazilika kalıntıları yer almaktadır. Tlos antik kenti, seyahat acenteleri tarafından düzenlenen organize turlarla yabancı turistler tarafından ziyaret edilmektedir. Son yıllarda, Yakapark mesire alanının daha fazla ilgi çekmeye başlamasıyla birlikte, Tlos antik kentine olan ziyaretlerin sayısında artış olmuştur.

Pınara

Fethiye'ye 45 km mesafede olan Minare köyü yakınında yer almaktadır. Başkent Ksanthos'ta nüfusu artınca, Ksanthos'tan göç etmek zorunda kalan halk üç gruba ayrılırlar. Bir grup, Kragos Dağı yönüne gider ve burada bir yerleşim kurar. Bu yerleşim yeri, Likya dilinde yuvarlak anlamına gelen Pınara'dır. Kentten günümüze, kaya mezarları ve lahit mezarlar ile sur duvarları, hamam, tiyatro, agora⁶, odeon gibi yapıların kalıntıları ulaşmıştır. Kent, MS 8. yüzyıldan sonra önemini bütünüyle yitirmiştir.

Mianthos

Mianthos, Fethiye'ye 46 km uzaklıkta, Kınık beldesinde yer alan, Fethiye-Kaş yolu üzerinde, Eşen Çayı'nın ayırdığı Muğla-Antalya il sınırındadır. Kent, Likya Birliği'nin idarî merkezidir. Kentte ilk dikkati çeken eserler, Likya kültürüne özgü kaya mezarlarıdır. Şehrin Eşen Çayı'na ve ovasına doğru uzanan farklı tarzda bir akropolü yer almaktadır. Şehir, birkaç defa deprem geçirmiş ve eserlerin bir kısmı tahrip olmuştur. Bugün, kaya mezarları, tiyatro, akropol ziyaret edilebilecek önemli eserler arasındadır.

Diğerleri

İlçe sınırları içinde, yukarıda anlatılan antik kentler dışında Sdyma (Dodurga), Araksa (Ören) gibi yerli ve yabancı ziyaretçiler tarafından kısmen ziyaret edilen arz kaynakları da yer almaktadır.

¹ **stadium:** Açık havada yapılacak spor karşılaşmaları için kullanılan, çevresinde seyirciler için oturma basamakları bulunan oval şekilli yapı.

² **dor düzeni:** Yunanistan'daki tapınaklarda çok sık, Anadolu'da ise ender kullanılan mimari düzene verilen ad. Bu düzende sütunlar doğrudan taban düzlemine oturur ve sütun kaidesi yoktur. Sütun gövdesinde genellikle yirmi adet sığ yiv, keskin bir kenar oluşturacak biçimde birleşir.

³ **nymphaeum:** Çeşme.

⁴ **stoa:** Bir sokak, meydan ya da başka bir yapının yanında yer alan, üstü kapalı, sütunlu galerilere verilen ad.

⁵ **akropol:** Genellikle sur duvarlarıyla çevrili, bir saldırı anında koruma amaçlı kullanılabilen yukarı şehir. Bu kelime genellikle Antik Yunan yerleşimleri için kullanılır. Ancak bu nitelikleri taşıyan diğer yerleşimler de bu terimle adlandırılabilir. Kentin dini ve idari binaları genellikle bu bölümde yer almaktadır.

⁶ Özellikle M.Ö. V. yüzyıldan başlayarak tamamen kutsal yapılara ayrılmıştır.

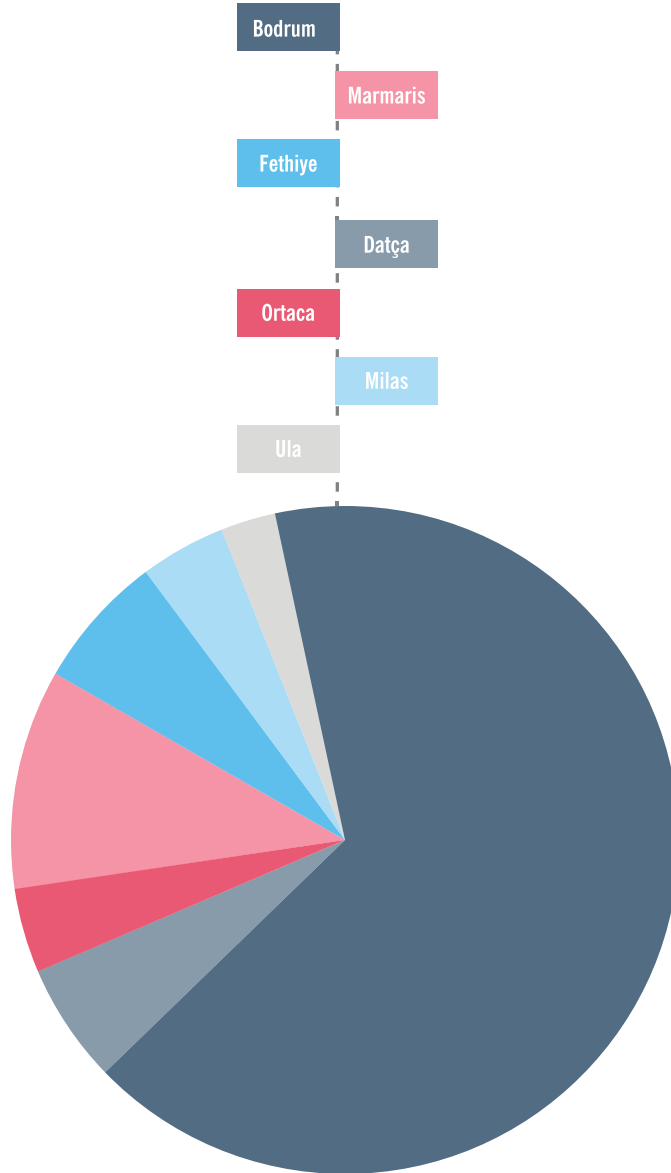
agora: Eski Yunan'da pazar yeri ya da antik kentin merkezine verilen ad.

2.YAPISAL ARZ KAYNAKLARI

Fethiye'nin yapısal arz kaynakları, konaklama işletmeleri, seyahat acenteleri aşağıda sınıflandırılmıştır. Yapısal arz kaynakları kapsamında mavi bayraklı plajlara da yer verilmiştir.

• MAVİ BAYRAKLI PLAHLAR VE MARİNALAR

İlçe	Mavi Bayraklı Plaj Sayısı
Bodrum	69
Marmaris	20
Fethiye	9
Datça	9
Ortaca	5
Milas	3
Ula	1
TOPLAM	116



• SEYAHAT ACENTELERİNİN BÖLGESEL DAĞILIMI

TÜRSAB Batı Akdeniz BYK'ya bağlı acentelerin dağılımı aşağıdaki gibidir.

İlçe	Toplam	Merkez	Şube
Fethiye	73	54	19
Hisarönü	56	37	19
Ölüdeniz	36	23	13
Çalış	18	9	9
Göcek	17	14	3
Dalaman / Sarıgerme	18	11	7
Dalyan	24	21	3
Köyceğiz	3	3	1
Patara	5	4	5
Kalkan	27	22	1
Kaş	25	24	2
Saklıkent	4	2	2

Kaynak: TÜRSAB Batı Akdeniz BYK

• KONAKLAMA İŞLETMELERİ YATAK KAPASİTESİ

Konaklama işletmeleri, turizm işletme belgeli tesisler, turizm yatırım belgeli tesisler ve belediye belgeli tesisler olmak üzere üç şekilde sınıflandırılmaktadır.

Türü	Adet	Oda Sayısı	Yatak Sayısı
İşletme Belgeli	67	6.840	14.781
Yatırım Belgeli	9	765	1.650
Yerel Belgeli	256	6.671	14.295
Genel Toplam	332	14.276	30.726

• YATIRIM BELGELİ TESİSLERİN SINIFLARA GÖRE DAĞILIMI

Türü	Tesis Sayısı	Oda Sayısı	Yatak Sayısı
Tatil Köyü			
5 Yıldız			
4 Yıldız	2	433	968
3 Yıldız	3	261	528
2 Yıldız			
1 Yıldızlı			
Pansiyon			
Apart			
Butik Otel	4	71	154
Özel Tesis			
TOPLAM	9	765	1.650

Kaynak: Muğla İl Kültür ve Turizm Müdürlüğü

• İŞLETME BELGELİ TESİSLERİN SINIFLARA GÖRE DAĞILIMI

Türü	Tesis Sayısı	Oda Sayısı	Yatak Sayısı
Tatil Köyü	5	1.747	3.807
5 Yıldız	5	1.137	2.692
4 Yıldız	16	1.954	4.118
3 Yıldız	24	1.572	3.264
2 Yıldız	7	201	410
Pansiyon	3	53	104
Apart			
Butik Otel	3	92	190
Özel Tesis	4	84	196
TOPLAM	67	6.840	14.781

Kaynak: Muğla İl Kültür ve Turizm Müdürlüğü

• YAT KAPASİTELERİ

Kültür ve Turizm Bakanlığı'ndan T.C Bayraklı Belgeli Yat İşletmeleri


İlçe	Yat Sayısı		Yatak Sayısı	
	2016	2017	2016	2017
Bodrum	372	370	4.285	4.236
Fethiye	178	204	2.059	2.340
Datça	20	20	192	182
Milas	5	4	42	34
Marmaris	310	321	3.870	3.956
Ula	4	4	48	48
Ortaca	5	5	54	54
Dalaman	-	6	-	48
TOPLAM	894	934	10.550	10.898

Kaynak: Muğla İl Kültür ve Turizm Müdürlüğü

Muğla İlçelerine Ait Yabancı Bayraklı Firmaların Yat ve Yatak Sayıları

İlçe	Firma Sayısı			Yat Sayısı			Yatak Sayısı		
	2015	2016	2017	2015	2016	2017	2015	2016	2017
Bodrum	2	3	2	143	102	45	1158	893	333
Dalaman	1	1	0	8	8	0	64	64	0
Fethiye	3	5	4	111	121	61	831	965	490
Marmaris	5	5	12	551	287	189	4378	2.353	1.553
Genel Toplam	11	14	18	813	518	295	6.431	4.275	2.376

Kaynak: Muğla İl Kültür ve Turizm Müdürlüğü



• GÜNÜBİRLİK GEZİ TEKNELERİ

İlçe	Tekne Sayısı			Kapasitesi (Kişi)		
	2015	2016	2017	2015	2016	2017
Bodrum	170	186	186	6.262	7.217	7.217
Fethiye	137	177	192	5.067	8.486	9.373
Datça	8	12	12	492	531	531
Milas	7	19	19	279	772	860
Marmaris	101	115	115	8.658	7.556	7.556
Ortaca	2	12	12	24	159	159
Ula	12	19	19	751	1.436	1.436
Toplam	437	540	555	21.533	26.157	27.132

Kaynak: Muğla İl Kültür ve Turizm Müdürlüğü

• BAKANLIK BELGELİ MARİNALAR

İlçe	Marina Sayısı		Kapasite	
	2016	2017	2016	2017
Bodrum	9	9	3.312	3.389
Fethiye	6	6	1.282	1.282
Datça	1	1	302	302
Milas	4	4	746	746
Marmaris	8	5	1.650	974
Köyceğiz	1	1	82	82
Toplam	29	26	7.374	6.775

Kaynak: Muğla İl Kültür ve Turizm Müdürlüğü

3.TURİSTİK TALEP

• YILLAR İTİBARIYLA FETHİYE'YE GELEN TURİST SAYISI

İlçemize gelen turist sayısı, İlçe Emniyet Müdürlüğü kimlik bilgilendirme sisteminden alınan sonuçlarla elde edilmiştir.

Türü	2009	2010	2011	2012	2013	2014	2015	2016	2017
Yabancı	600.000	625.000	650.000	650.000	650.000	650.000	694.707	397.968	450.000
Yerli	700.000	725.000	700.000	600.000	650.000	650.000	514.540	646.979	700.000
Toplam	1.300.000	1.350.000	1.350.000	1.250.000	1.300.000	1.300.000	1.209.247	1.044.947	1.150.000

Kaynak: Muğla İl Kültür ve Turizm Müdürlüğü

• 2016 YILI FETHİYE'YE GELEN TURİST SAYISI

Uyruğu	Kadın	Erkek	Toplam
AFGHANISTAN	58	9	67
ALBANIA	40	40	80
ALGERIA	123	146	269
AMERICAN SAMOA	13	9	22
ANDORRA	0	4	4
ANGOLA	1	0	1
ANGUILLA	3	0	3

Uyruğu	Kadın	Erkek	Toplam
ANTARCTICA	0	1	1
ARGENTINA	82	125	207
ARMENIA	67	52	119
ARUBA	16	5	21
AUSTRALIA	1727	1266	2993
AUSTRIA	689	436	1125
AZERBAIJAN	2020	2139	4159
BAHRAIN	161	92	253
BANGLADESH	13	1	14
BARBADOS	2	0	2
BELARUS	127	200	327
BELGIUM	1917	1648	3565
BELIZE	1	1	2
BOSNIA AND HERZEGOVINA	52	60	112
BRAZIL	117	97	214
BRITISH INDIAN OCEAN TERRITORY	1912	2148	4060
BRUNEI DARUSSALAM	3	0	3
BULGARIA	1167	1323	2490
BURKINA FASO	2	2	4
CAMEROON	1	0	1
CANADA	727	503	1230
CENTRAL AFRICAN REPUBLIC	0	2	2
CHAD(TCHAD)	13	2	15
CHILE	17	32	49
CHINA	6013	6812	12825
COCOS(KEELING)ISLANDS	2	0	2
COLOMBIA	49	45	94
COTE DIVOIRE(IVORY COAST)	2	0	2
CROATIA	22	32	54
CUBA	7	0	7
CYPRUS	46	34	80
CZECH REPUBLIC	671	931	1602
DENMARK	674	710	1384
DOMINICAN REPUBLIC	17	5	22
ECUADOR	16	6	22
EGYPT	343	168	511
EL SALVADOR	3	4	7
ERITREA	10	0	10
ESTONIA	9	74	83
ETHIOPIA	0	29	29
FINLAND	170	153	323
FRANCE	2844	2392	5236
FRENCH GUIANA	0	4	4
GEORGIA	212	309	521
GERMANY (DEUTSCHLAND)	45293	40960	86253

Uyruđu	Kadın	Erkek	Toplam
HANA	12	1	13
GREECE	430	278	708
GREENLAND	0	3	3
GRENADA	10	0	10
GUAM	3	2	5
GUERNSEY	1	2	3
GUYANA	1	0	1
HONDRUAS	5	5	10
HONG KONG(SPECIAL ADMINISTRATIVE REGION OF CHINA)	298	12	310
HUNGARY	161	150	311
ICELAND	2867	3134	6001
INDIA	317	234	551
INDONESIA	45	184	229
IRAN(ISLAMIC REPUBLIC OF IRAN)	1074	699	1773
IRAQ	815	441	1256
IRELAND	1552	1076	2628
ISRAEL	698	491	1189
ITALY	883	590	1473
JAMAICA	7	5	12
JAPAN	174	114	288
JORDAN(HASHEMITE KINGDOM OF JORDON)	670	679	1349
KAZAKHSTAN	263	242	505
KENYA	12	13	25
KIRIBATI	3	0	3
KOREA(REPUBLIC OF(SOUTH)KOREA)	83	93	176
KOREA	762	682	1444
KUWAIT	455	262	717
KUZEY KIBRIS TÜRK CUMHURİYETİ	398	210	608
KYRGYZSTAN	146	219	365
LAO PEOPLE'S DEMOCRATIC REPUBLIC	1	0	1
LATVIA	76	169	245
LEBANON	5561	6991	11652
LESOTHO	1	0	1
LIBERIA	19	6	25
LIBYA(LIBYAN ARAB JAMAHİRYA)	327	75	402
LITHUANIA	449	637	1086
LUXEMBOURG	17	3	20
MACEDONIA(former Yugoslav republic of macedonia)	72	78	150
MADAGASCAR	5	0	5
MALAYSIA	66	49	115
MALI	7	12	19
MALTA	29	9	38
MAURITIUS	3	1	4
MEXICO	61	18	79
MOLDOVA	182	276	458

Uyruđu	Kadın	Erkek	Toplam
MONGOLIA	17	33	50
MOROCCO	124	298	422
NAMIBIA	4	0	4
NEPAL	3	3	6
NETHERLANDS	9264	9611	18875
NETHERLANDSANTILLES	64	35	99
NEW ZEALAND	328	311	639
NIGER	30	8	38
NIGERIA	43	9	52
NORWAY	265	205	470
OMAN	34	18	52
PAKISTAN	396	232	628
PALAU	4	0	4
PALESTINIAN TERRITORIES	113	91	204
PANAMA	3	1	4
PAPUA NEW GUINEA	4	0	4
PARAGUAY	4	13	17
PERU	5	10	15
PHILIPPINES	36	63	99
POLAND	2396	2912	5308
PORTUGAL	124	88	212
PUERTO RICO	1	0	1
QATAR	38	9	47
REUNION	2	0	2
ROMANIA	773	752	1525
RUSSIAN FEDERATION	2773	4078	6851
RWANDA	1	0	1
SAINT KITTS AND NEVIS	6	0	6
SAUDIA ARABIA(KİNGDOM OF SAUDİ ARABİA)	1485	892	2377
SENEGAL	7	2	9
SERBIA AND MONTENEGRO	64	46	110
SEYCHELLES	33	0	33
SINGAPORE	34	71	105
SLOVAKIA(SLOVAK REPUBLİC)	131	125	256
SLOVENIA	56	82	138
SOMALIA	4	39	43
SOUTH AFRICA(ZUID AFRİKA)	258	239	497
SOUTH GEORGIA AND THE SOUTH SANDWICH ISLAND	10	2	12
SPAIN(ESPANA)	274	217	491
SRI LANKA	13	8	21
SUDAN	13	7	20
SURINAME	54	26	80
SWAZILAND	223	196	419
SWEDEN	724	513	1237
SWITZERLAND(CONFEDERATION OF HELVETİA)	365	300	665

Uyruğu	Kadın	Erkek	Toplam
SYRIAN ARAB REPUBLIC	953	352	1305
TAIWAN(CHİNESE TAİPEİ FOR IOC)	128	193	321
TAJKİSTAN	16	17	33
TANZANIA	47	3	50
THAILAND	62	60	122
TUNİSİA	292	177	469
TURKMENİSTAN	182	159	341
TÜRKİYE	409190	237789	646979
UGANDA	2	3	5
UKRAİNE	19488	23391	42879
UNITED ARAB EMİRATES	133	66	199
UNITED KINGDOM(GREAT BRİTAIN)	79819	59812	139631
UNITED STATES	1832	1252	3084
UNITED STATES MINOR OUTLYING ISLANDS	40	24	64
URUGUAY	10	7	17
UZBEKİSTAN	62	273	335
VENEZUELA	1	6	7
VIET NAM	13	30	43
YEMEN	112	49	161
ZAMBİA	2	0	2
ZİMBABWE	0	1	1
TOPLAM	619.482	426.365	1.044,947

Kaynak: Fethiye İlçe Emniyet Müdürlüğü

• MUĞLA'YA GELEN TURİSTLERİN MİLLİYETLERİNE VE AYLARA GÖRE DAĞILIMI

2017 yılı aylara ve milliyetlerine göre Muğla hudut kapılarından ülkemize giriş yapan turistlerin dağılımı

Milliyeti	Ocak	Şubat	Mart	Nisan	Mayıs	Haziran	Temmuz	Ağustos	Eylül	Ekim	Kasım	Aralık	Toplam
ALMANYA	337	567	148	3.850	25.342	23.713	25.923	23.234	25.628	18.266	133	106	147.247
AMERİKA	92	24	48	171	677	1.179	1.880	2.110	1.401	380	43	26	8.031
AVUSTRALYA	12	10	12	94	396	419	993	755	665	219	34	13	3.622
AVUSTURYA	63	5	6	52	541	665	1.628	1.173	1.047	396	9	1	5.586
AZERBEYCAN	8	3	3	6	51	1.652	6.802	6.327	494	23	4	5	15.378
BELÇİKA	46	134	187	1.172	5.531	6.204	12.842	9.149	8.262	2.533	25	16	46.101
BEYAZRUSYA	2	4	1	37	1.187	2.788	3.742	2.855	1.455	244	7	5	12.327
BULGARİSTAN	39	32	17	67	743	1.090	590	799	2.300	1.182	26	28	6.913
ÇEK CUMHU.	17	6	2	18	180	1.803	2.081	1.967	1.931	125	7	2	8.139
DANİMARKA	28	8	8	71	2.147	4.618	8.193	4.243	3.531	1.995	11	15	24.868
FİNLANDİYA	11	3	5	24	388	495	1.269	473	395	409	6	1	3.479
FRANSA	33	279	358	689	2.847	2.448	5.414	7.934	3.388	939	51	24	24.404
G.AFRİKA C.	16	0	7	33	102	217	253	215	123	132	12	2	1.112
HOLLANDA	101	38	49	6.382	12.192	10.298	19.336	20.128	15.764	11.585	48	32	95.953
İNGİLTERE	186	549	4.142	37.571	104.408	125.214	142.050	138.614	132.954	78.938	4.249	1.065	769.940
İRAN	21	1	265	67	148	352	840	1.129	752	95	3	1	3.674

Milliyeti	Ocak	Şubat	Mart	Nisan	Mayıs	Haziran	Temmuz	Ağustos	Eylül	Ekim	Kasım	Aralık	Toplam
İRLANDA	21	9	43	246	772	1.346	1.532	1.217	1.372	618	40	7	7.223
İSPANYA	21	9	15	71	151	323	573	837	329	112	19	26	2.486
İSRAİL	46	18	3.033	4.385	5.084	8.395	8.395	10.454	6.082	4.163	16	3	50.074
İSVEÇ	61	7	22	107	692	1.025	2.613	1.453	1.746	1.175	21	87	8.930
İSVİÇRE	69	23	40	127	568	1.342	2.844	4.058	1.948	503	43	16	11.581
İTALYA	69	23	40	127	568	1.342	2.844	4.058	1.948	503	43	16	11.581
İZLANDA	0	0	3	28	58	38	31	51	55	15	2	0	281
JAPONYA	1	3	5	15	154	38	31	63	49	46	3	2	410
KANADA	159	8	22	69	195	294	661	601	492	169	25	6	2.701
KAZAKİSTAN	0	11	13	55	275	889	1.234	511	162	30	8	1	3.189
LETONYA	1	0	6	78	233	193	204	174	253	211	6	5	1.364
LİTVANYA	17	3	10	194	1.678	2.518	1.666	1.413	2.523	959	13	2	11.005
LÜBNAN	4	3	0	7	52	2.519	10.199	15.257	5.289	29	2	0	33.361
LÜKSEMBURG	3	2	0	2	31	51	141	94	42	17	0	0	383
MACERİSTAN	6	1	4	11	96	227	360	349	376	82	4	2	1.518
MISIR	6	1	0	39	21	41	70	59	81	9	0	0	327
NORVEÇ	34	48	51	58	144	412	668	318	251	116	3	4	2.170
POLONYA	9	5	26	1.056	5.194	10.923	12.691	12.498	10.617	1.968	32	13	55.032
PORTEKİZ	2	2	11	51	142	134	220	193	146	78	1	1	981
ROMANYA	45	9	22	137	448	2.110	1.562	2.146	1.587	317	12	5	8.400
RUSYA FED.	52	13	29	2.391	40.863	62.933	63.376	62.227	58.769	12.544	69	34	303.300
SİRBİSTAN	4	2	4	17	95	373	677	730	221	107	8	4	2.242
SLOVAKYA	0	0	3	28	104	194	248	227	179	61	6	3	1.053
SLOVENYA	0	0	0	5	24	64	139	109	115	18	1	0	475
SUUDİ ARABİSTAN	0	3	3	9	44	97	172	271	127	10	3	0	739
UKRAYNA	122	23	35	985	13.742	31.855	31.510	30.795	24.933	5.005	61	74	139.140
ÜRDÜN	2	0	108	1.380	1.180	1.217	2.557	2.804	1.585	331	1	0	11.165
YENİ ZELANDA	3	7	8	59	93	186	240	208	198	91	9	4	1.106
YUNANİSTAN	282	362	480	1.159	2.247	2.035	3.241	4.102	3.111	4.108	932	937	22.996
DİĞER	415	58	122	1.044	2.740	3.350	6.033	5.988	5.210	2.482	158	82	27.682
YABANCI TURİST	2.432	2.295	7.112	70.486	234.667	317.696	391.373	383.863	330.482	153.366	6.373	2.591	1.902.736
YERLİ TURİST	3.148	3.066	3.449	6.694	15.088	24.830	32.439	41.650	35.548	14.511	3.598	2.746	186.767
GENEL TOPLAMI	5.580	5.361	10.561	77.180	249.755	342.526	423.812	425.513	366.030	167.877	9.971	5.337	2.089.503
2016 TOPLAMI	5.743	8.345	19.343	70.939	235.898	273.660	360.706	361.997	306.371	165.634	9.878	4.268	1.882.777



• MUĞLA'YA GELEN TURİSTLERİN MİLLİYETLERİNE VE HUDUT KAPILARINA GÖRE DAĞILIMI

Ülkeler	Dalaman	Milas	Marmaris	Bozburun	Bodrum	Mantar Burnu	Fethiye	Datça	Güllük	Turgutreis	Yalıkavak	Toplam
ALMANYA	44.921	31.882	12.572	672	15.900	37.966	929	311	11	2.008	75	147.247
AMERİKA	1.314	1.047	1.149	456	1.202	1.178	275	245	3	865	297	8.031
AVUSTRALYA	797	320	752	90	734	407	204	99	2	158	59	3.622
AVUSTURYA	1.856	544	484	213	915	1.272	103	81	0	100	18	5.586
AZERBEYCAN	2.293	12.744	71	12	45	84	51	1	16	45	16	15.378
BELÇİKA	10.093	27.549	1.551	126	3.684	2.420	165	111	2	381	19	46.101
BEYAZRUSYA	7.709	4.329	123	5	49	69	13	3	0	25	2	12.327
BULGARİSTAN	575	3.604	788	55	535	1.001	83	14	0	185	73	6.913
ÇEK CUMHU.	2.784	3.847	165	10	820	332	18	2	0	159	2	8.139
DANİMARKA	10.807	10.572	1.628	63	771	722	120	39	0	139	7	24.868
FİNLANDİYA	1.033	114	1.418	18	490	366	18	4	0	11	7	3.479
FRANSA	2.380	9.790	9.341	327	5.274	2.741	218	284	5	933	111	24.404
G.AFRIKA C.	310	155	133	51	96	116	61	35	0	53	102	1.112
HOLLANDA	34.362	41.916	3.196	422	10.000	5.057	212	167	3	582	36	95.953
İNGİLTERE	591.862	126.662	24.073	619	11.199	9.203	3.550	508	2	1.836	426	769.940
İRAN	803	2.072	44	0	53	53	5	3	0	9	2	3.674
İRLANDA	4.173	1.381	394	23	871	232	51	19	0	59	20	7.223
İSPANYA	373	438	354	245	395	344	29	88	0	115	105	2.486
İSRAİL	22.824	15.941	6.164	606	1.742	2.288	129	236	0	117	27	50.074
İSVEÇ	4.933	4.656	1.885	75	1.583	1.103	132	140	0	128	13	14.648
İSVİÇRE	1.553	3.224	512	236	1.407	1.542	80	103	0	211	62	8.930
İTALYA	768	1.049	1.317	604	4.006	2.490	224	481	14	497	131	11.581
İZLANDA	181	46	18	1	13	5	10	6	0	1	0	281
JAPONYA	41	32	82	0	44	184	10	2	0	14	1	410
KANADA	850	340	436	150	318	255	85	54	4	169	40	2.701
KAZAKİSTAN	812	2.220	34	0	29	50	20	0	0	11	13	3.189
LETONYA	817	280	147	12	48	40	11	0	2	6	1	1.364
LİTVANYA	5.008	4.206	843	0	166	588	62	1	0	125	6	11.005
LÜBNAN	26.383	4.833	1.620	46	101	151	1470	21	0	13	46	33.361
LÜKSEMBURG	56	54	150	2	20	98	0	0	0	3	0	383
MACERİSTAN	453	196	522	24	106	174	14	7	0	16	6	1.518
MISIR	49	53	128	4	10	60	13	8	1	0	1	327
NORVEÇ	337	224	848	3	466	202	58	4	0	22	6	2.170
POLONYA	7.950	32.714	1.794	18	6.207	5.175	54	11	1	1.084	24	55.032
PORTEKİZ	341	234	111	16	146	98	6	1	0	17	11	981
ROMANYA	834	4.237	1.407	13	535	1.090	43	10	5	206	20	8.400
RUSYA FED.	231.268	64.206	4.153	83	1.506	1.090	518	92	16	266	102	303.300
SİRBİSTAN	134	1.159	331	4	216	333	18	1	0	36	10	2.242
SLOVAKYA	364	237	94	0	177	136	5	24	0	10	6	1.053
SLOVENYA	33	37	48	28	81	188	3	48	0	5	4	475
SUUDİ ARABİSTAN	189	385	42	11	24	55	11	2	0	6	14	739
UKRAYNA	96.838	36.291	2.981	88	642	1.397	414	22	34	268	165	139.140
ÜRDÜN	8.256	2.783	62	0	17	20	6	0	0	5	16	11.165

Ülkeler	Dalaman	Milas	Marmaris	Bozburun	Bodrum	Mantar Burnu	Fethiye	Datça	Güllük	Turgutreis	Yalıkavak	Toplam
YENİ ZELANDA	404	120	127	17	157	96	81	28	0	36	40	1.106
YUNANİSTAN	145	194	7.333	44	9.573	2.273	863	1.005	7	1.321	238	22.996
DİĞER	5.568	5.862	2.492	196	2.172	9.583	549	124	72	648	416	27.682
Yab. Turist	1.135.834	464.779	93.917	5.688	84.545	94.327	10.994	4.445	200	12.904	2.796	1.910.429
Yer.Turist	14.567	18.022	32.403	8.004	34.463	33.919	7.363	3.904	2.808	26.662	4.652	186.767
G. Toplamı	1.150.401	482.801	126.320	13.692	119.008	128.246	18.357	8.349	3.008	39.566	7.448	2.097.196

• FETHİYE İLÇESİNDE BULUNAN TABİAT PARKLARINA AİT ZİYARETÇİ SAYILARI

Yer	2015	2016	2017
Saklıkent Milli Parkı	407.922	407.922	
Küçükçargı Tabiat Parkı	18.209	18.209	54.217
Katrançı Tabiat Parkı	91.649	91.649	107.165
Ölüdeniz Kıdrak Tabiat Parkı	35.771	35.771	27.274
Ömer Eşen Tabiat Parkı	16.776	16.776	
Babadağ	121.585	95.857	117.200
Toplam	691.912	666.184	

• FETHİYE'DE TURİZM AMAÇLI SPORTİF FAALİYETLER / GÜNÜBİRLİK GEZİ TEKNESİ İSTATİSTİKLERİ

Faaliyet Türü	Müşteri Sayısı						İşletme Sayısı					
	2012	2013	2014	2015	2016	2017	2012	2013	2014	2015	2016	2017
Jeep Safari	75.000	90.000	70.000	70.000	80.000	72.800	7	8	7	7	14	11
Otobüs-Minibüs Safari				5.000	1.000					3	2	
Yamaç Paraşütü	62.000	75.000	92.494	92.494	95.622		10	12	11	10	13	12
Quad Safari	7.500	7.500	7.500	7.500	2.500	120.000	3	2	3	2	2	3
Sualtı	18.000	22.500	20.000	20.000	20.000	6.500	10	10	10	11	12	10
Suüstü	20.000	25.000	20.000	20.000	20.000	20.000	13	15	16	20	19	21
Rafting	20.000	30.000	30.000	30.000	-	31.000	3	2	3	3		2
Atlı Doğa	5.000	5000	6.000	6.000	-	45.000	3	1	2	2		
Günübirlik Gezi Teknesi	360.000	375.000	375.000	375.000		9.830	143	147	162		-	
Toplam	567.500	630.000	625.994	625.994			192	197	214	162	-	184

TİCARET

1. TÜRKİYE İSTATİSTİK KURUMU'NDAN ALINAN VERİLERE GÖRE YILLAR İTİBARIYLA HANE HALKI TÜKETİM HARCAMALARI TABLOSU

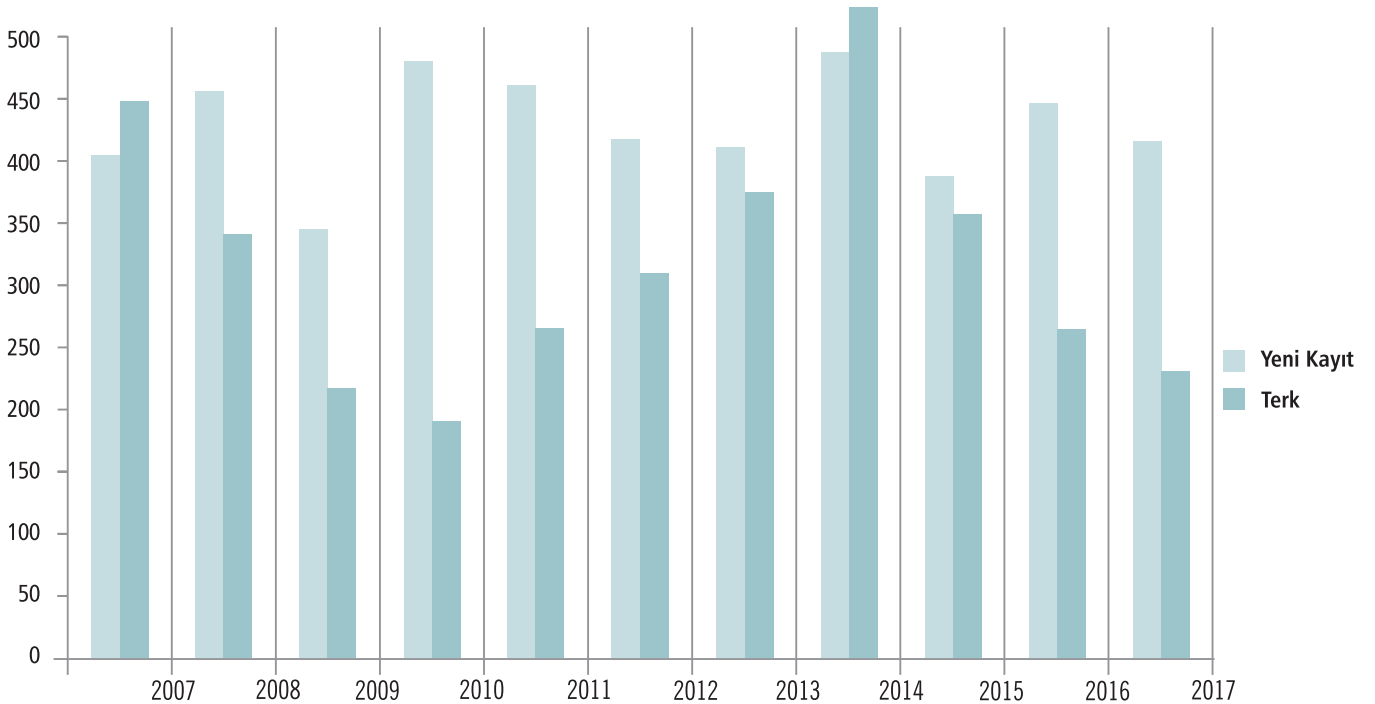
Harcama Türleri	2010	2011	2012	2013	2014	2015	2016	2017
Toplam - Total	100,0	100,0	100,0	100,0	100,0	100,0	100,0	100,0
Gıda ve alkolsüz içecekler	21,9	20,7	19,6	19,9	19,7	20,2	19,5	19,7
Alkollü içecekler, sigara ve tütün	4,5	4,1	4,2	4,2	4,2	4,2	4,4	4,5
Giyim ve ayakkabı	5,1	5,2	5,4	5,3	5,1	5,2	5,2	5,0
Konut ve kira	27,1	25,8	25,8	25,0	24,8	26,0	25,2	24,7
Mobilya, ev aletleri ve ev bakım hizmetleri	6,3	6,4	6,7	6,6	6,8	6,1	6,3	6,3
Sağlık	2,1	1,9	1,8	2,1	2,1	2,0	2,0	2,2
Ulaştırma	15,1	17,2	17,2	17,4	17,8	17,0	18,2	18,7
Haberleşme	4,1	4,0	3,9	4,0	3,7	3,7	3,7	3,4
Eğlence ve kültür	2,8	2,7	3,2	3,1	3,0	2,9	2,8	2,7
Eğitim hizmetleri	2,0	2,0	2,3	2,4	2,4	2,2	2,3	2,3
Lokanta ve oteller	5,4	5,7	5,8	5,9	6,0	6,4	6,4	6,2
Çeşitli mal ve hizmetler	3,7	4,3	4,2	4,3	4,3	4,3	4,2	4,4

Kaynak: TÜİK

2. FETHİYE TİCARET VE SANAYİ ODASI'NA AİT SAYILAR

Yeni Kayıt ve Terk Sayılarının Yıllara Göre Dağılımı

	2007	2008	2009	2010	2011	2012	2013	2014	2015	2016	2017
Yeni Kayıt	408	454	347	480	467	420	417	487	388	448	419
Terk	449	342	222	192	265	313	370	566	360	267	236



• FETHİYE TİCARET VE SANAYİ ODASI'NIN YILLARA VE SEKTÖRLERE GÖRE YENİ KAYIT DAĞILIMLARI

Dönemi	2013	2014	2015	2016	2017
01. İmalatçılar Grubu	43	38	62	116	45
02. Tarım, Hayvancılık, Su Ürünleri Ticareti İle Zirai İlaç Grubu	33	39	28	37	41
03. İnşaat Taahhüt Grubu	44	38	45	49	61
04. Elektrik Elektronik Ve Dayanikli Tüketim Malları Grubu	23	22	13	11	11
05. İnşaat Malzemeleri Grubu	12	13	4	7	8
06. Konaklama Hizmetleri Grubu	65	47	27	29	19
07. Yiyecek Ve İçecek Hizmetleri Grubu	18	55	22	26	24
08. Sigorta Ve Finans Hizmetleri Grubu	12	17	14	12	15
09. Oto Kiralama Ve Seyahat Acenteleri Grubu	10	9	30	18	18
10. Toptan Ve Perakende Gıda Ticareti Grubu	50	59	39	39	43
11. Kuyum, Tekstil Ve Ayakkabi Toptan Ve Perakende Ticareti Grubu	40	69	30	24	21
12. Akaryakıt, Otomotiv Ve Ulaştırma Grubu	30	36	29	43	35
13. Emlak, Eğitim, Sağlık Ve Sportif Faaliyetler Grubu	37	45	45	37	78
Toplam	417	487	388	448	419

• FETHİYE TİCARET VE SANAYİ ODASI'NIN FAAL ÜYELERİNİN MESLEK GRUPLARINA GÖRE DAĞILIMI

Aylar	1 nolu	2 nolu	3 nolu	4 nolu	5 nolu	6 nolu	7 nolu	8 nolu	9 nolu	10 nolu	11 nolu	12 nolu	13 nolu	Toplam
Ocak	391	313	390	135	123	365	177	154	170	404	272	358	314	3.566
Şubat	390	320	395	140	125	367	182	154	175	412	278	359	319	3.616
Mart	376	314	408	139	127	371	190	157	181	415	281	370	320	3.649
Nisan	381	316	413	143	127	373	191	158	181	421	286	375	325	3.690
Mayıs	349	329	421	144	129	376	195	158	184	425	288	383	330	3.711
Haziran	356	328	425	144	129	380	198	160	184	425	292	381	331	3.733
Temmuz	360	329	428	147	130	383	200	158	186	428	296	382	329	3.756
Ağustos	362	334	433	147	132	382	201	158	186	435	297	385	336	3.788
Eylül	368	342	439	147	135	387	204	160	194	435	301	393	334	3.839
Ekim	373	345	439	146	134	389	204	162	197	437	302	395	344	3.867
Kasım	377	347	451	147	135	392	205	165	200	437	302	401	377	3.936
Aralık	387	356	453	147	136	393	207	164	201	437	300	404	379	3.964

• FTSO ÜYE ŞİRKETLERİNİN TÜRLERİNE GÖRE DAĞILIMI

Aylar	A.Ş.	Ltd. Şti	Koll	Kom	Şahıs	Vakıf	Koop	Dernek İktisadi İşletme	Diğer İktisadi İşletme	Toplam
Ocak	574	1.701	7	1	1.173	0	102	7	1	3.566
Şubat	578	1.730	7	1	1.189	0	103	7	1	3.616
Mart	569	1.755	7	1	1.205	0	103	8	1	3.649
Nisan	573	1.776	7	1	1.220	0	104	8	1	3.690
Mayıs	549	1.810	7	1	1.230	0	105	8	1	3.711
Haziran	553	1.827	7	1	1.232	0	104	8	1	3.733
Temmuz	554	1.840	7	1	1.240	0	104	9	1	3.756
Ağustos	560	1.855	7	1	1.251	0	104	9	1	3.788
Eylül	560	1.891	7	1	1.265	0	103	11	1	3.839
Ekim	565	1.913	7	1	1.267	0	102	11	1	3.867
Kasım	578	1.963	7	1	1.271	0	104	11	1	3.936
Aralık	577	1.993	7	1	1.268	0	104	11	3	3.964

Kaynak: Fethiye Ticaret ve Sanayi Odası (www.fto.org.tr)

3.TMMOB MİMARLAR ODASI ÜYESİ SAYISI

	2012	2013	2014	2015	2016	2017
Kayıtlı Üye Sayısı	122	125	187	195	203	152
Büro Tescil Belgeli Üye Sayısı	98	91	80	93	92	67
Fethiye Belediyesince Düzenlenen Ruhsat Sayısı	264	280	356	475	619	795
Seydikemer Belediyesince Düzenlenen Ruhsat Sayısı			19	144	188	176

4.ŞEHİR PLANCILARI ODASI MUĞLA ŞUBESİ ÜYESİ SAYISI

	Fethiye	Seydikemer
Kayıtlı Üye Sayısı	12	0
Büro Tescil Belgeli Üye Sayısı	3	0

5.FETHİYE ŞOFÖRLER VE OTOMOBİLCİLER ESNAF ODASI ÜYESİ SAYISI

	2015	2016	2017
Kayıtlı Üye Sayısı	151	1.649	1.357
Kayıt Silinen Üye Sayısı	136	98	81
Ticari Taksi Alan Üye Sayısı	69	33	13
Çıkış Yapan Taksici Sayısı	31	21	28
Dolmuş Alan Üye Sayısı	28	23	6
Çıkış Yapan Dolmuş Sahibi Üye Sayısı	31	39	1
Servis Minibüs Alan Üye Sayısı	36	41	31
Çıkış Yapan Servisçi Sayısı	17	36	56

6.SEYDİKEMER ULAŞTIRMA HİZMETLERİ ESNAF ODASI ÜYE SAYISI

	2017
Kayıtlı Üye Sayısı	614
Kayıt Silinen Üye Sayısı	68
Ticari Taksi Alan Üye Sayısı	-
Çıkış Yapan Taksici Sayısı	2
Dolmuş Alan Üye Sayısı	19
Çıkış Yapan Dolmuş Sahibi Üye Sayısı	27
Servis Minibüs Alan Üye Sayısı	23
Çıkış Yapan Servisçi Sayısı	27

7. TÜRK ECZACILAR BİRLİĞİ 32.BÖLGE MUĞLA ECZACILAR ODASINA KAYITLI ÜYE

Fethiye	2012	2013	2014	2015	2016	2017
Üye Sayısı	92	83	79	77	88	89
Aktif Üye Sayısı	80	71	68	66	71	71

Seydikemer	2013	2014	2015	2016	2017
Üye Sayısı	14	13	13	14	14
Aktif Üye Sayısı	14	13	13	14	14

• ECZANELERDE SATILAN TOPLAM İLAÇ TUTARI (KDV hariç)

Fethiye Yıllar	Tutar (TL)
2012	38,055,249.00
2013	44,761,967.00
2014	50,337,462.00
2015	57,767,110.00
2016	64,468,886.76
2017	73.962.401,87

Seydikemer Yıllar	Tutar (TL)
2012	7,256,147.00
2013	7,440,759.00
2014	7,831,483.00
2015	12,046,788.00
2016	13,364,482.54
2017	14.444.087,00

8. İNŞAAT MÜHENDİSLERİ ODASI FETHİYE TEMSİLCİLİĞİNE KAYITLI ÜYE SAYISI VE İŞYERİ TESCİL BELGE (İTB) SAYISI

	2012	2013	2014	2015	2016	2017
Kayıtlı Üye Sayısı	153	160	169	179	174	208
İTB Belge Sayısı	93	95	97	95	101	122
Faal İTB Belgesi Sayısı	49	43	42	41	33	53

9.FETHİYE SABİT SEYYAR PAZARCILAR VE MANAVLAR ESNAF ODASI ÜYE SAYISI CİNSİYETE GÖRE ESNAF SAYISI

Yıllar	2015		2016		2017	
	Esnaf Sayısı	Oran(%)	Esnaf Sayısı	Oran(%)	Esnaf Sayısı	Oran(%)
Erkek	492	73,98	485	%72,07	478	70,92
Kadın	173	26,02	188	%27,93	196	29,08
TOPLAM	665		673		674	



• MESLEKLERE GÖRE ESNAF SAYISI

	2015	2016	2017
Aktarlık ve Baharatçılık	7	3	
Altın vb. Değerli Mücevher İmalatı, Onarımı, Ticareti	-	1	1
Aperatif Yiyecek Maddeleri İmal ve Satıcıları	30	7	3
Av ve Kamp Malzemeleri İmalatı, Onarımı Ticareti Bayiliği	2	2	2
Ayakkabı İmal ve Satıcılığı	7	4	4
Bahçe Düzenleme, Peyzaj İşleri, Tohum, Fidan, Çiçek Alımı ve Satıcılığı	7	1	
Bakkallık, Bayilik, Büfecilik	3	1	
Bal ve Bal Ürünleri İmal ve Satıcılığı	1		
Balık Ağı ve Ağ İmal ve Satıcılığı	1	1	
Büfelerde, bakkallarda ve marketlerde yapılan ticaret	1		1
Balıkçılık	1		
Butik İşletmeciliği	2		1
Cüzdan, Çanta, Kemer v.b.İmal ve Satıcılığı	5	1	1
Çeyizlik İmal Eşya ve Satıcılığı	1	1	
Çorap İmal ve Satıcılığı	1	1	1
Deri ve Kürk Giyim Aksesuar Eşyası İmalatı ve Ticareti		3	3
Dondurma İmalatı ve Ticareti		1	1
Dondurma Külahı İmal ve satıcılığı	1	1	1
Et ve Et Ürünleri İşletmeciliği	1	2	2
Ev Tekstil Ürünleri ve imalatı ve Ticareti		1	1
Gümüş Eşya İmal ve Tamirciliği	1		
Giyim Eşyası İmalatı ve Ticareti		1	
Halı, Kilim Dokumacılığı, Satış ve Temsilciliği	5	2	1
Hasırcılık, Sepet ve Süpürge İmal ve Satıcılığı	1		
Havlü, Bornoz İmal ve Satıcılığı	4	2	2
Hediyelik Eşya İmal ve Ticareti		5	4
Hırdavatçı (Nalbur) İmal ve Satıcılığı	18	4	3
İtriyat, Parfümeri ve Bijuteri Satıcılığı	2	2	2
İnşaat Malzemeleri İmalatı ve Ticareti		6	5
Kabızmallık	9	2	1
Kafe, Kafeterya,Kahvaltı Salonu İşletmeciliği	1		
Kahvecilik, Kıraathanecilik ve Çay Ocağı İşletmeciliği	1	5	5
Kavaflık	5	1	
Kır Kahvesi, Çay Bahçesi, Çay Ocağı, Piknik ve Dinlenme Yeri İşletmeciliği	5	1	
Kuru Bakliyat Satıcılığı	1	1	
Kuruyemiş İmal ve Satıcılığı	6	5	5
Kuruyemiş ve Kuru Kahve Satıcılığı	2	1	
Lastik ve Naylon Terlik ve Ayakkabı İmal ve Satıcılığı	1	1	1
Lokantacılık (her türlü yiyecek)	-	4	11
Lokantacılık (kebab, köfte, döner ve her türlü yiyecek)	11	13	2
Manavlık	290	53	27
Mandıracılık	5	2	1
Manifaturacılık	1		

	2015	2016	2017
Muhallebi, Dondurma v.b. İmal ve Satıcılığı	1		
Nevresim, Çarşaf İmal ve Satıcılığı	3		
Pastanecilik	3	1	1
Pazarcılık	69	12	3
Pekmez, Pestil, Ağda v.b. Maddeler İmal ve Satıcılığı	1	1	1
Perde	2		
Seyyar Satıcılık		27	42
Simit, Poğaç, Çörek v.b. Maddeler İmal ve Satıcılığı	1	1	
Şarkütericilik	5		
Tavukçuluk, Yumurtacılık	3		
Tekstil Malzemeleri İmal ve Satıcılığı	2		
Tezgahlar ve Pazar Yerleri Vasıtasıyla Yapılan Ticaret		436	495
Tuhafiyecilik	100	33	12
Tuhafiyecilik ve Tuhafiye Ürünleri İmalatı		10	10
Turistik, Otantik Hediye ve Hatıra Eşya İmal ve Satıcılığı	54	10	3
Yaş Meyve ve Sebze Ticareti			23
Yufka ve Kadayıf İmal ve Satıcılığı	2	1	1
Yufkacılık		1	1
Yumurta Ticareti		1	1
Ziccaciyecilik	4	1	1
Ziccaciye Ürünleri Ticareti		1	1
TOPLAM	683	678	693

10. FETHİYE ESNAF VE SANATKÂRLAR KREDİ VE KEFALET KOOPERATİFİ

	2012	2013	2014	2015	2016		2017	
					Fethiye	Seydikemer	Fethiye	Seydikemer
Kayıtlı Üye Sayısı	1.973	1.652	1.782	1.890	2.139	650	1.441	543
Kullanılan Kredi ve Kefalet Sayısı	411	492	426	518	585	180	442	157
Kullanılan Kredi ve Kefalet Miktarı	7.262.100	14.893.446	16.370.445	26.245.624	28.130.000	12.000.000	25.236.399	7.359.400

11.FETHİYE ESNAF VE SANATKÂRLAR ODASI

	2012	2013	2014	2015	2016	2017
Yeni Kayıt Sayısı	491	431	465	550	505	487
Silinen Kayıt Sayısı	688	1.510	1.383	484	348	403
Üye Sayısı	5.539	4.396	3.447	3.679	4.029	3.867

12.SEYDİKEMER ESNAF VE SANATKÂRLAR ODASI

	2017
Yeni Kayıt Sayısı	122
Silinen Kayıt Sayısı	71
Üye Sayısı	1.100

13. TÜRK TABİPLERİ BİRLİĞİ MUĞLA TABİP ODASI

	2015	2016	2017
Fethiye	227	-	241
Seydikemer	14	-	14

14. TMMOB MAKİNE MÜHENDİSLERİ ODASI DENİZLİ ŞUBESİ FETHİYE ŞUBE TEMSİLCİLİĞİ

	2015	2016	2017
Üye Sayısı	55	71	73

15. FETHİYE SERBEST MUHASEBECİ VE MALİ MÜŞAVİRLER ODASI

Yıl	Üye Sayısı
2012	252
2013	257
2014	262
2015	264
2016	276

16. İMEAK DENİZ TİCARET ODASI FETHİYE ŞUBESİ

Yıl	Faal	Askı
2015	393	48
2016	382	39
2017	422	55

17. TİCARET İLE İLGİLİ DİĞER VERİLER

Fethiye Pazar Adı	2015	Pazarıcı Sayısı	2016
Salı Semt Pazarı	242		243
Üretici	601		-
Foça Mahallesi Semt Pazarı	170		170
Patlangıç	107		-
Ölüdeniz Mahallesi Semt Pazarı	11		11
Esenköy	20		19
Göcek Mahallesi Semt Pazarı	66		66
Çiftlik Mahallesi Semt Pazarı	21		23
Pazaryesi Mahallesi Semt Pazarı			107

Seydikemer Pazar Adı	Pazarıcı Sayısı 2016
Seydikemer Pazarı	127
Kumluova	51
Eşen	44
Alaçat	32
Seki (yaz)	100
Kınık (yaz)	58

İHRACAT

Fethiye Ticaret ve Sanayi Odası'nın faaliyet alanı içerisinde yer alan firmalarca yapılan ihracat bilgilerine yer verilmiştir. Bölgede faaliyet gösteren firmaların büyük yalnızca Ege İhracatçı Birlikleri'ne üyeliği bulunmaktadır. Raporda yer alan bilgiler Ege İhracatçı Birlikleri'nden alınmıştır.

1.İHRACAT YAPAN FİRMALAR

Sıra No	Fethiye Firma Ünvanı
1	ACK TARIM ÜRÜNLERİ SANAYİ VE TİCARET LİMİTED ŞİRKETİ
2	AHMET ÖZDEMİR
3	AKADEMİ MADENCİLİK NAKLİYE İNŞAAT GIDA TURİZM SAN. VE TİC. İTH. İHR. LTD. ŞTİ.
4	AKDENİZ GRUP İŞ SAĞ.VE GÜV.DANŞ.GIDA TAR.İNŞ.TURZ.İTH.İHR.TİC.A.Ş.
5	ALDEMİRLER SANAYİ TİCARET TURİZM İNŞAAT TAAHHÜT NAKLİYE LİMİTED ŞİRKETİ
6	ALMET TURİZM TANITIM GIDA İNŞAAT SEYAHAT TARIM İTHALAT İHRACAT TİCARET ANONİM ŞİRKETİ
7	ATABEY TARIM ÜRÜNLERİ DIŞ TİCARET LİMİTED ŞİRKETİ
8	BARAN HEDİYELİK EŞYA REKLAM VE ORGANİZASYON TURİZM İTHALAT İHRACAT TİCARET VE SANAYİ LİMİTED ŞİRKETİ
9	BEHÇET YILMAZ - YILMAZ KARDEŞLER KOMİSYON
10	BERNUR İNŞAAT TAAHHÜT EMLAK TEKSTİL GIDA TİCARET VE SANAYİ LİMİTED ŞİRKETİ
11	BLUES YATÇ. TRZ. KUYUMC. REKL. TAŞ AKAR. KİM. VE MAK. SAN. İTH. İHR. LT
12	BOĞAZIÇI TEKNOLOJİ ÇÖZÜMLERİ İNTERNET DAN. PAZ. İNŞ. TUR. SAN. VE TİC. LTD. ŞTİ.
13	CEVİZCİOĞULLARI GID.İNŞ.TAR.HAY.TAŞ.SAN.TİC.İTH.İHR.LTD.ŞTİ.
14	ÇELİKOĞLU NAKLİYAT TARIM TURİZM SANAYİ TİCARET İNŞAAT EMLAK İTHALAT VE İHRACAT LTD.ŞTİ.
15	DENİZİM TARIM DIŞ TİCARET İMALAT LİMİTED ŞİRKETİ
16	ENGİN AKMAN GIDA TARIM TURİZM İNŞAAT TAŞIMACILIK LİMİTED ŞİRKETİ
17	ER İNŞAAT HAFRİYAT GIDA TUR.TAŞ.SAN.VE TİC.LTD.ŞTİ.
18	ERPA HAY.NAK.TAR.TUR. GIDA İTH.İHR.SAN VE TİC. LTD. ŞTİ.
19	ESKAR TARIM HAYVANCILIK GIDA İNŞAAT TAŞIMACILIK PAZARLAMA İTHALAT İHRACAT SANAYİ VE TİCARET LTD.ŞTİ.
20	EURO GLOBAL GIDA EMLAK İNŞAAT TARIM TEKSTİL İTHALAT İHRACAT SANAYİ VE TİCARET LİMİTED ŞİRKETİ
21	FETHİYE KARADERE TAR. ÜRN.SAN.TİC.İTH.VE İHR.LTD.Ş.
22	FETHİYE MERMER EMLAK İNŞ.MAD.SAN.VE TİC.LTD.ŞTİ
23	FETHİYE MERCİCİLİK PET.MADEN İNŞ.TUR.TAR.HAY.Gİ.S.V.T.LTD.Ş
24	F.R.E.YA.YATÇILIK TURİZM VE TİCARET LİMİTED ŞİRKETİ
25	GİZMAR ÖZEL EĞİTİM TURİZM TARIM HAYVANCILIK İNŞAAT SANAYİ VE TİCARET LİMİTED ŞİRKETİ
26	HAMİT KARABULUT (KARABULUT TİCARET)
27	HASARI TEMEL
28	HASMAK TURİZM TİCARET SU ÜRÜNLERİ ÖZEL EĞİTİM EMLAK PETROL ÜRÜNLERİ İTHALAT İHRACAT LİMİTED ŞİRKETİ
29	HAYVACI GRUP MADENCİLİK İNŞAAT OTOMOTİV TURİZM DANIŞMANLIK İTH.İHR.SAN.TİC.LTD.ŞTİ.
30	HBN GIDA DIŞ TİCARET LTD. ŞTİ.
31	HERMES SEBZE MEYVE DIŞ TİCARET TARIM ÜRÜNLERİ GIDA NAKLİYAT İTHALAT İHRACAT SANAYİ VE TİCARET LTD.Ş.
32	KARAGÜL SEBZE VE MEYVE KOMİSYONCULUĞU TAR.GID.HAY.TUR. VE TAŞ.İTH.İHR.LTD.ŞTİ
33	KEREM NAKLİYE TARIM GIDA İTHALAT İHRACAT SANAYİ VE TİCARET LİMİTED ŞİRKETİ
34	KINIK SERA DIŞ TİCARET TARIM TURİZM İNŞAAT GIDA SANAYİ VE TİCARET LİMİTED ŞİRKETİ
35	LİKYA MADEN ELEK.ELEKT.GIDA İNŞ.TAAH.TAŞ.S.T.İH.V.İT.LTD.Ş
36	LYKİA GIDA TEKSTİL İHRACAT VE İTHALAT LTD. ŞTİ.

Sıra No	Fethiye Firma Ünvanı
37	ÖLÜDENİZ SİSTEM SERA TARIM TURİZM İNŞAAT VE TİCARET İTHALAT İHRACAT LİMİTED ŞİRKETİ
38	ÖNDER SU ÜRÜNLERİ TURİZM.SAN. TİC.LTD.ŞTİ.
39	ÖZTETİK GIDA NAKLİYAT TARIM İNŞAAT TAAHHÜT TURİZM TİCARET İTHALAT VE İHRACAT LİMİTED ŞİRKETİ
40	PINAR URAV
41	SERVET ŞEKERLEME GIDA TURİZM SANAYİ VE TİCARET ANONİM ŞİRKETİ
42	SİNELAY GIDA İTHALAT İHRACAT SAN.VE TİC. LTD. ŞTİ.
43	ŞUR GIDA TARIM ÜRÜNLERİ İTHALAT İHRACAT SANAYİ VE TİCARET LİMİTED ŞİRKETİ
44	TİRYAKİ TURİZM İNŞAAT GIDA ÜRÜNLERİ SANAYİ VE TİCARET LİMİTED ŞİRKETİ
45	TUFAN IŞIK IŞIK TARIM
46	URANTAŞ İNŞAAT SAN. VE TİC.A.Ş.
47	UZANTI DIŞ TIC.GIDA SAN.LTD. ŞTİ.
48	ÜÇ KARDEŞLER LOJİSTİK GIDA İTHALAT İHRACAT SANAYİ TİCARET LİMİTED ŞİRKETİ
49	VİZYON FRUIT TARIM ÜRÜNLERİ TURİZM TAŞIMACILIK İTH. İHR. SAN. VE TİC. LTD. ŞTİ.
50	VOLGA FRUITS GIDA LOJİSTİK DIŞ TİCARET LİMİTED ŞİRKETİ
51	YATIRIM GIDA ARSA İNŞAAT EMLAK TARIM LİMİTED ŞİRKETİ
52	YEŞİL ÜZÜMLÜ İNŞAAT TURİZM TAŞIMACILIK GIDA EMLAK TAAHHÜT SANAYİ İTHALAT İHRACAT DIŞ TİCARET LTD.ŞTİ
53	ZEYPA GIDA NAKLİYE TARIM İTHALAT İHRACAT SAN. VE TİC. LTD. ŞTİ.
54	ZİRVE ORMAN ÜRÜNLERİ TURİZM TARIM CANLI HAYVAN TİCARET EMLAK İNŞAAT İTHALAT İHRACAT LTD.ŞTİ.

Kaynak: Ege İhracatçı Birlikleri

Sıra No	Seydikemer Firma Ünvanı
1	NECİP ÜMİT TÜRKMEN
2	SELİNA BALIK İŞLEME TESİSİ İTHALAT İHRACAT VE TİCARET ANONİM ŞİRKETİ

Kaynak: Ege İhracatçı Birlikleri

2. İHRACAT YAPILAN ÜLKELER

Fethiye	FOBUSD	FOBUSD	FOBUSD
BEYAZ RUSYA	6.618.767,93	MOLDAVYA	162.115,40
RUSYA FEDERASYONU	2.908.644,18	İRAN (İSLAM CUM.)	141.415,20
BİRLEŞİK DEVLETLER	2.777.802,02	KIRGIZİSTAN	118.356,60
IRAK	1.492.063,50	KOSOVA	115.573,00
ÇİN HALK CUMHURİYETİ	1.315.536,45	AVUSTRALYA	95.467,24
ROMANYA	1.313.411,47	KKTC	78.192,83
UKRAYNA	1.281.202,92	RUANDA	57.297,50
SİRBİSTAN	822.984,41	YUNANİSTAN	48.311,62
ALMANYA	506.556,04	PANAMA	47.483,00
SUUDİ ARABİSTAN	486.659,50	SLOVENYA	37.129,87
BOSNA-HERSEK	477.585,03	KENYA	28.952,18
BİRLEŞİK KRALLIK	472.932,54	ANTALYA SERBEST BÖL.	23.583,38
MAKEDONYA	269.079,29	KOCAELİ SERBEST BLG.	23.224,52
TÜRKMENİSTAN	266.171,50	BULGARİSTAN	22.485,33
İSRAİL	243.304,65	MACARİSTAN	22.283,35
LİTVANYA	240.044,80	AZERBAYCAN-NAHÇİVAN	18.872,64
		Genel Toplam	22.652.923,73

Seydikemer	FOBUSD
ALMANYA	2.975.715,43
BİRLEŞİK DEVLETLER	181.599,50
AZERBAIJAN-NAHÇİVAN	48.484,00
POLONYA	46.453,14
VIETNAM	8.230,00
JAPONYA	6.311,25
İRAN (İSLAM CUM.)	1.000,00
Genel Toplam	3.267.793,32


3. İHRACAT ÜRÜNLERİ

Fethiye	Tutar
Konfeksiyon Dış Giyim Bayan Dış Giyim	22,17
Konfeksiyon Yatak Kıyafetleri (gecelik Pijama Vb) Bornoz Pamuklu Yatak Kıyafetleri	1.261,99
Konfeksiyon Giyim Aksesuarları (kravat Şal Mendil Çorap Vb.)	1.640,64
Konfeksiyon Ev Tekstili (yatak Çarşafı Battaniye Vb) Pamuklu (ev Tekstili)	12.425,18
Konfeksiyon Ev Tekstili (yatak Çarşafı Battaniye Vb) Suni - Sentetik (ss) Ev Tekstili	824,61
Konfeksiyon Ev Tekstili (yatak Çarşafı Battaniye Vb) Diğer Ev Tekstili	1.810,70
Konfeksiyon Diğer Hazır Eşya (çadır Çuval Vb.)	230,69
Deri Saraciye Eşyası Çanta Valiz Vb.	297,78
Canlı Hayvan. Hayvansal Ürün.. Süt Ve Su Ürün. Hayvansal Menşei Diğr Ürünler Diğr Hayvan Ürünleri. Döküntü Ve Kılırları	3.051,53
Canlı Hayvan. Hayvansal Ürün.. Süt Ve Su Ürün. Balıklar Ve Su Ürünleri Balıklar (dondurulmuş)	106.066,15
Canlı Hayvan. Hayvansal Ürün.. Süt Ve Su Ürün. Balıklar Ve Su Ürünleri Balık Filetoları	6.701,68
Kuru Meyveler Ve Mamulleri Diğr Meyve Kuruları	1.008,00
Yaşmeve Sebze Ürünleri. Turunçgiller. Çay Yaş Meyve Üzüm	2.470.265,22
Yaşmeve Sebze Ürünleri. Turunçgiller. Çay Yaş Meyve Karpuz	26.996,77
Yaşmeve Sebze Ürünleri. Turunçgiller. Çay Yaş Meyve Armut	32.006,41
Yaşmeve Sebze Ürünleri. Turunçgiller. Çay Yaş Meyve Ayva	63.088,23
Yaşmeve Sebze Ürünleri. Turunçgiller. Çay Yaş Meyve Kayısı	21.455,34
Yaşmeve Sebze Ürünleri. Turunçgiller. Çay Yaş Meyve Kiraz Vişne	58.086,50
Yaşmeve Sebze Ürünleri. Turunçgiller. Çay Yaş Meyve Şeftali	40.988,80
Yaşmeve Sebze Ürünleri. Turunçgiller. Çay Yaş Meyve Erik	2.950,00
Yaşmeve Sebze Ürünleri. Turunçgiller. Çay Yaş Meyve Kestane	11.201,44
Yaşmeve Sebze Ürünleri. Turunçgiller. Çay Yaş Meyve Nar	575.239,92
Yaşmeve Sebze Ürünleri. Turunçgiller. Çay Yaş Meyve Çilek	257.701,62
Yaşmeve Sebze Ürünleri. Turunçgiller. Çay Turunçgiller Portakal	403.574,18
Yaşmeve Sebze Ürünleri. Turunçgiller. Çay Turunçgiller Mandarin	1.042.497,25
Yaşmeve Sebze Ürünleri. Turunçgiller. Çay Turunçgiller Limon	1.093.238,75
Yaşmeve Sebze Ürünleri. Turunçgiller. Çay Turunçgiller Greyfurt	80.585,85
Yaşmeve Sebze Ürünleri. Turunçgiller. Çay Yaş Sebze Domates	7.921.367,24
Yaşmeve Sebze Ürünleri. Turunçgiller. Çay Yaş Sebze Soğan Şalot	44.646,00
Yaşmeve Sebze Ürünleri. Turunçgiller. Çay Yaş Sebze Pırasa	2.785,38
Yaşmeve Sebze Ürünleri. Turunçgiller. Çay Yaş Sebze Karnabahar	4.553,23
Yaşmeve Sebze Ürünleri. Turunçgiller. Çay Yaş Sebze Hıyar Kornişon	490.452,22

Fethiye	Tutar
Yaşmeve Sebze Ürünleri. Turunçgiller. Çay Yaş Sebze Fasulye	1.777,13
Yaşmeve Sebze Ürünleri. Turunçgiller. Çay Yaş Sebze Patlıcan	11.139,21
Yaşmeve Sebze Ürünleri. Turunçgiller. Çay Yaş Sebze Mantar	55.556,06
Yaşmeve Sebze Ürünleri. Turunçgiller. Çay Yaş Sebze Biber	337.875,51
Yaşmeve Sebze Ürünleri. Turunçgiller. Çay Yaş Sebze Kabak	335.495,30
Yaşmeve Sebze Ürünleri. Turunçgiller. Çay Yaş Sebze Maydanoz	5.461,48
Yaşmeve Sebze Ürünleri. Turunçgiller. Çay Yaş Sebze Diğer Sebzeler	687,36
Meyve Sebze Mamulleri Meyve Ve Sebze Suları Turunçgil Suları	1.332,50
Meyve Sebze Mamulleri Meyve Ve Sebze Suları Diğer Meyve Suları	2.340,00
Meyve Sebze Mamulleri Meyve Ve Sebze Suları Karışık Haldeki Meyve Ve Sebze Suları	1.527,50
Hububat Bakliyat Ve Yağlı Tohumlar Şeker Ve Şeker Mamülleri Kakaosuz Şeker Mamülleri	15.609,58
Hububat Bakliyat Ve Yağlı Tohumlar Kakaolu Mamuller Çikolata Ve Kakao İçeren Diğer Gıda Müstah.	4.415,25
Hububat Bakliyat Ve Yağlı Tohumlar Pastacılık Ürünleri Makarna	11.025,00
Hububat Bakliyat Ve Yağlı Tohumlar Pastacılık Ürünleri Tatlı Bisküvi Gofretler	5.167,00
Hububat Bakliyat Ve Yağlı Tohumlar Pastacılık Ürünleri Ekmek Pasta Kek Bisküvi Ve Diğer Ekmekçi Mam.	7.882,00
Hububat Bakliyat Ve Yağlı Tohumlar Pastacılık Ürünleri Diğer Pastacılık Ürünleri	238,29
Hububat Bakliyat Ve Yağlı Tohumlar Değirmencilik Ürünleri Buğday Unu	112,50
Elektrik-elektronik Ve Makinaları Elektrik Ve Enerji Kablolar 80-1000 V	700,00
Elektrik-elektronik Ve Makinaları Elektronik Cihaz Ve Parçalar Sigorta Ayırıcı Ve Panolar	4.100,00
Otomotiv Sanayi Otomotiv Yan Sanayii	93.813,25
Yatlar, Tekneler, Botlar	537.653,30
Diğer Deniz Araçları	3.059,34
Gemi Yan Sanayi	17.304,12
Kimya Boya Vernik Mürekkep Ve Müstahzarları	50,00
Kimya Sabun Ve Yıkama Müstahzarları	425,00
Kimya Muhtelif Kimyasal Maddeler	8.000,00
Kimya Plastikler Ve Mamülleri	137.389,80
Kimya Mobilyalar (plastik Maddelerden)	61,35
Ağaç Ve Orman Ürünleri	21.285,00
Ağaç Ve Orman Ürünleri Ağaç Ve Ağaç Mamülleri	111,80
Ağaç Ve Orman Ürünleri Kağıt Ve Karton	304,31
Ağaç Ve Orman Ürünleri Mobilyalar (ağaç Orman Ürünleri)	1.576,56
Ağaç Ve Orman Ürünleri Diğer Ahşap Ürünler Pipolar Pipo Lüleleri Sigar Ve Sigara İçin Ağızlıklar	107.745,30
Toprak Sanayi Ürünleri Cam Ve Cam Mamulleri	143.228,93
Toprak Sanayi Ürünleri Seramik Mamulleri	1.713,09
Toprak Sanayi Ürünleri Diğer Toprak Ürünleri	4.554,10
Toprak Sanayi Ürünleri Mobilyalar (çimento)	3.773,74
Demir. Demir Dışı Met. Adi Met. Demir Çelik Mamülleri Demir Çelik Yassı Sıcak	5.300,00
Demir. Demir Dışı Met. Adi Met. Demir Çelik Mamülleri Demir Çelik Profil	37.630,00
Demir. Demir Dışı Met. Adi Met. Demir Çelik Mamülleri Demir Çelik Boru	71.703,00
Demir. Demir Dışı Met. Adi Met. Demir Çelik Mamülleri Demir Çelik İnşaat Aksamı	16.680,00
Demir. Demir Dışı Met. Adi Met. Demir Çelik Mamülleri Demir Çelik Demet Tel Ve Halat	1.796,00
Demir. Demir Dışı Met. Adi Met. Demir Çelik Mamülleri Demir Çelik Diğer	8.764,00
Demir. Demir Dışı Met. Adi Met. Demir Dışı Metaller Alüminyum Çubuk & Profiller	9.532,50

Fethiye	Tutar
Demir. Demir Dışı Met. Adi Met. Adi Metallerden Diğer Eşya Metal Matkap Torna Uçları	416,94
Demir. Demir Dışı Met. Adi Met. Adi Metallerden Diğer Eşya Metal Hediyeelik Eşya	322,57
Demir. Demir Dışı Met. Adi Met. Adi Metallerden Diğer Eşya Metallerden Diğer	83.732,01
Demir. Demir Dışı Met. Adi Met. Adi Metallerden Diğer Eşya Mobilyalar (Metal)	2.476,93
Demir. Demir Dışı Met. Adi Met. Demir Çelikten Mamül Eşyalar Demir Çelik Mutfak Eşyası	188,66
Demir. Demir Dışı Met. Adi Met. Demir Çelikten Mamül Eşyalar Demir Çelik Diğer (Demir Demirdışı)	10.714,43
Madencilik Ürünleri Yontulmaya Ve İnşaaata Elverişli Mermer. Traverten. Oniks. Granit Ve Diğer Doğal Mermer. Ham Plakalar	1.323.134,28
Madencilik Ürünleri Yontulmaya Ve İnşaaata Elverişli Mermer. Traverten. Oniks. Granit Ve Diğer Doğal İşlenmiş Mermer	4.231.238,27
Madencilik Ürünleri Maden Dışı Ürünler Diğer Taş Ve Minerallerden Eşya	26,67
Diğer Yan Sanayi Ürünleri Oyuncaklar. Oyun Ve Spor Malzemeleri	58,19
Değerli Maden Ve Mücevherat Gümüşten Mamül Mücevherci Ve Kuyumcu Eşyası	3.533,00
Değerli Maden Ve Mücevherat Taklit Mücevherci Eşyası	581,50
Makine Ve Aksamları Sektörü Pompalar Ve Kompresörler	600,00
Makine Ve Aksamları Sektörü Vanalar	12,00
Makine Ve Aksamları Sektörü Yük Kaldırma. Taşıma Ve İstiflemeye Mahsus Mak. Aks. Ve Par.	110,00
Makine Ve Aksamları Sektörü Takım Tezgahları	31.900,24
Makine Ve Aksamları Sektörü Diğer Makineler Aksam Ve Parçalar	35.731,09
Makine Ve Aksamları Sektörü Rulmanlar	585,00
Soğutmalı Kabinler / Derin Dondurucular	19.144,11
Plastik Borular Ve Bağlantı Elemanları	52.782,94
Metal Borular Ve Bağlantı Elemanları	30.640,00
Vanalar	73,41
Pompalar Ve Aksam Parçaları	1.500,00
Filtreler	150,00
Fanlar - Hava Perdeleri - Vantilatörler - Aspiratörler - Aksam Parçaları	4.810,00
Savunma Ve Havaçılık Sanayi	3.543,86
Genel Toplam	22.652.923,73

Seydikemer	Tutar \$
Canlı HayvanHayvansal Ürün.. Süt Ve Su Ürün. Hayvansal Menşeiili Diğer Ürünler Diğer Hayvan Ürünleri. Döküntü Ve Kılırları	791,46
Canlı Hayvan Hayvansal Ürün.. Süt Ve Su Ürün. Balıklar Ve Su Ürünleri Balıklar (Taze Soğutulmuş)	8.230,00
Canlı Hayvan Hayvansal Ürün.. Süt Ve Su Ürün. Balıklar Ve Su Ürünleri Balıklar (Dondurulmuş)	596.120,75
Canlı Hayvan Hayvansal Ürün.. Süt Ve Su Ürün. Balıklar Ve Su Ürünleri Balık Filetoları	87.200,26
Canlı Hayvan Hayvansal Ürün.. Süt Ve Su Ürün. Balıklar Ve Su Ürünleri Balıklar (Kurutulmuş. Tuzlanmış Veya Salamura)	2.492.608,68
Canlı Hayvan Hayvansal Ürün.. Süt Ve Su Ürün. Balıklar Ve Su Ürünleri Hazırlanmış. Konserve Ve Dondurulmuş Balıklar	81.842,17
Makine Ve Aksamları Sektörü Gıda Sanayii Makineleri. Aks. Ve Parç.	1.000,00
Genel Toplam	3.267.793,32



DOĞAL KAYNAKLAR VE MADENCİLİK

1. TÜRKİYE GENELİ RUHSATLARIN MADEN GRUBU VE RUHSAT SAFHASINA GÖRE DAĞILIMI

	Arama Ruhsatı		İşletme Ruhsatı		Genel Toplam	
	2016	2017	2016	2017	2016	2017
I-A GRUBU	2	0	56	55	58	55
I-B GRUBU	0	0	832	750	832	750
II-A GRUP	157	126	4.220	3.716	4.377	3.842
II-B GRUP	1.225	1.919	3.298	2.882	4.523	4.801
II-C GRUP	0	0	13	27	13	27
III. GRUP	11	9	59	59	70	98
IV. GRUP	4.030	4.073	3.865	3.576	7.895	7.649
V.GRUP	22	17	10	11	32	28
Genel Toplam	5.447	6.144	12.353	11.076	17.800	17.220

Kaynak: Enerji ve Tabii Kaynaklar Bakanlığı (Maden İşleri Genel Müdürlüğü)

2. FETHİYE İLÇESİNDE FAALİYET GÖSTEREN MADENLERİN GRUP VE KİŞİ TÜRÜNE GÖRE DAĞILIMI

Grubu	Daimi Nezaretçi	Gerçek Kişi	Özel Hukuk Tüzel Kişi (Yerli)	Özel Hukuk.Tüz.Kişi (Yabancı)	Genel Toplam
I-B GRUBU	-	1	-	-	1
II-A GRUP	-	1	5	-	6
II-B GRUP	-	2	12	-	14
IV. GRUP	1	-	5	1	7
Genel Toplam	1	4	22	1	28

Kaynak: Enerji ve Tabii Kaynaklar Bakanlığı (Maden İşleri Genel Müdürlüğü)

3. FETHİYE İLÇESİNDE FAALİYET GÖSTEREN MADENLERİN ÜRETİM BİLGİLERİ

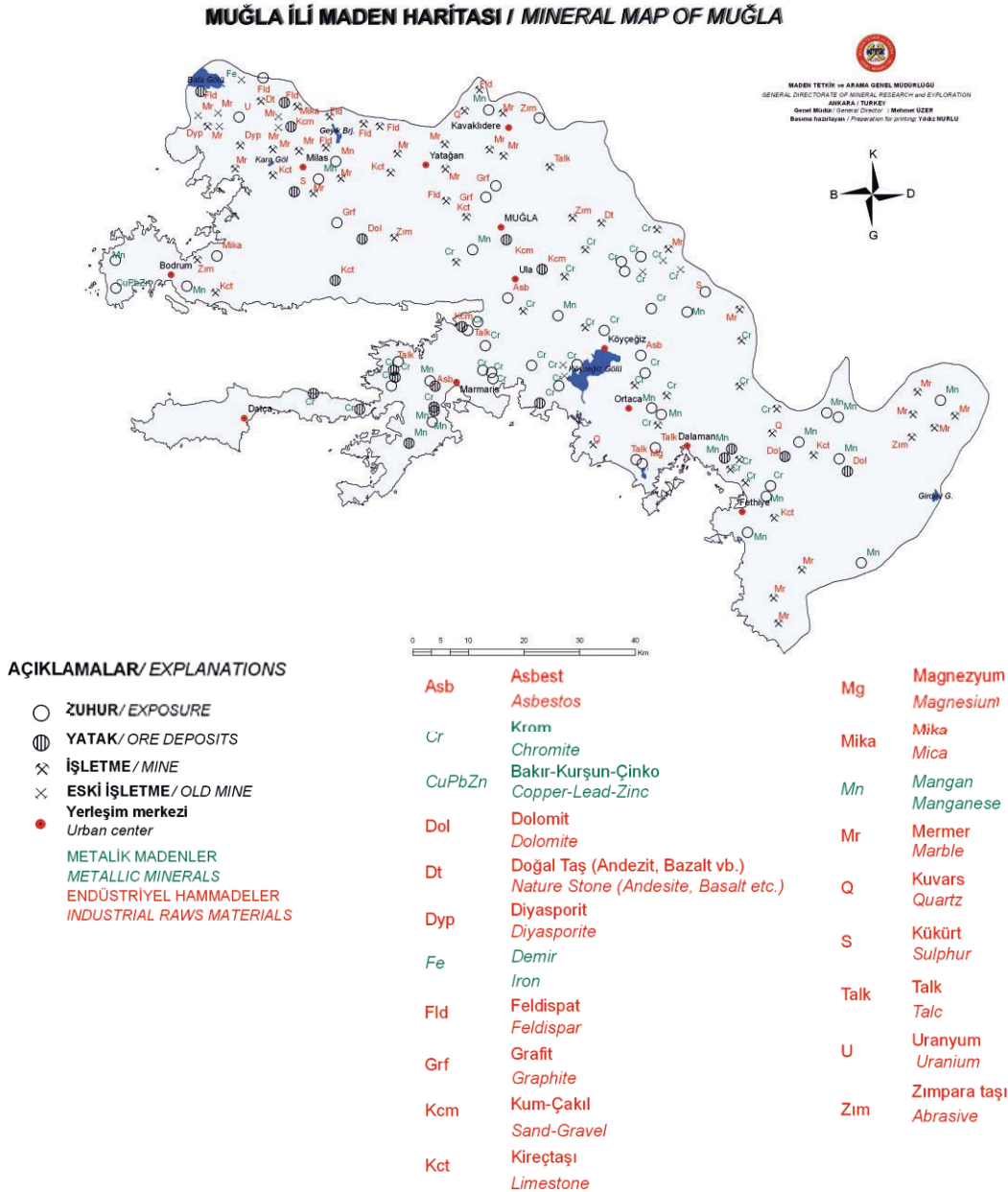
Maden Adı	Miktar
Dolomit (ton)	118.796,00
Kalker (mırcır)	488.688,00
Kalker 2.Grup	98.645,00
Kalker	19.920,00
Krom (ton)	242.349,00
Manganez (ton)	200,00
Mermer (metreküp)	7.260.739,10
Serpantin (mırcır)	32.038,00
Tuğla-Kiremit Kili (ton)	500,00
Genel Toplam	8.261.875,10

Kaynak: Enerji ve Tabii Kaynaklar Bakanlığı (Maden İşleri Genel Müdürlüğü)

4. FETHİYE İLÇESİNDE MADENCİLİK FAALİYETLERİ DOLAYISIYLA MADEN BAZINDA TAHAKKUK EDEN DEVLET HAKKI ÖDEMELERİ - 2017

Maden Adı	Tahakkuk eden devlet hakkı (TL)
Dekoratif Taş	489,60
Dolomit	58.737,63
Kalker	
Kalker (2. Grup)	41.430,90
Kalker (mıcır)	205.274,30
Krom	738.535,92
Mermer	499.149,62
Genel Toplam	1.543.617,97

Kaynak: Enerji ve Tabii Kaynaklar Bakanlığı (Maden İşleri Genel Müdürlüğü)



Kaynak: Enerji ve Tabii Kaynaklar Bakanlığı (Maden İşleri Genel Müdürlüğü)

ÇEVRE VE ŞEHİRCİLİK

Muğla Büyükşehir Belediyesinden alınmış bilgilerdir.

1. SU TÜKETİMİ

Fethiye Bölge	Sarfiyat	Tahakkuk	Tahsilat	Oran
Göcek	536,820	1,608,533.50	1,596,174.07	99,23
Çamköy	238,410	402,498,87	387,278.44	96,22
Çiftlik	222,866	371,051.20	349,354.72	94,15
Fethiye Köyler	1,323,491	973,619.84	916,144.55	94,10
Ölüdeniz	1,378,585	2,653,679.31	2,506,116.08	94,44
Karaçulha	695,255	1,177,311.70	1,134,321.76	96,35
Yeşilüzümlü	217,220	363,205.42	354,067.74	97,48
Fethiye	5,581,081	28,518,801.88	27,966,130.98	98,06
TOPLAM	10,193,665	36,068,701.72	35,209,588.34	97,62

Seydikemer Bölge	Sarfiyat	Tahakkuk	Tahsilat	Oran
Eşen	114,325	190,410.71	185,830.25	97,59
Seki	85,485	139,276.51	126,906.09	91,12
Kadıköy	70,140	116,541.99	111,938.80	96,05
Seydikemer Köyler	2,483,644	1,774,978.63	1,650,035.23	92,96
Kumluova	129,847	202,253.00	183,177.42	90,57
Seydikemer	328,644	1,178,830.63	1,147,480.76	97,34
Karadere	103,334	159,474.35	149,679.27	93,86
TOPLAM	3,315,419	3,761,765.82	3,555,047.82	94,50



SOSYAL YARDIMLAR

1. AYLIK ENGELLİ EVDE BAKIM MAAŞI ALAN

	Fethiye		Seydikemer	
	2016	2017	2016	2017
Kişi Sayısı	1.411	1.318	315	403
Yaklaşık Ödenen Miktar (TL)	16.304.590,09	17.160.360	3.675.249,75	5.247.060

2. SOSYAL EKONOMİK DESTEK ALAN

	Fethiye		Seydikemer	
	2016	2017	2016	2017
Kişi Sayısı	96	105	19	432
Yaklaşık Ödenen Miktar	730.700,00 TL		149.201,00 TL	

3. HUZUREVİ BAŞVURU SAYISI

	Fethiye		Seydikemer	
	2016	2017	2016	2017
Huzurevi Başvuru Sayısı	25	18	6	4

4. EŞİ VEFAT ETMİŞ KADINLARA YÖNELİK YARDIM

	Fethiye		Seydikemer	
	2016	2017	2016	2017
Kişi Sayısı	184		383	
Yaklaşık Ödenen Miktar	505.250,00 TL	466.800,00	1.054.750,00 TL	1.007.500

5. KORUYUCU AİLE

	Fethiye		Seydikemer	
	2016	2017	2016	2017
Kişi Sayısı	3		-	
Yaklaşık Ödenen Miktar	42.153,00 TL		-	

6. DOĞUM YARDIMI

	Muğla Geneli	
	2016	2017
Kişi Sayısı	9.425	
Yaklaşık Ödenen Miktar	3.720.585,44TL	

7. KADINLAR İÇİN DÜZENLENEN EKONOMİK YARDIMLAR

	Fethiye		Seydikemer	
	2016	2017	2016	2017
Kişi Sayısı	84		-	

Alt Yapı Sistemleri ve Diğer Bilgiler



5

ULAŞTIRMA

1. TRAFİK İSTATİSTİKLERİ

2018 yılı Ocak ayı sonu itibarıyla, Türkiye'de trafiğe kayıtlı toplam 21 milyon 211 bin 701 adet taşıtın %53,8'ini otomobil, %16,4'ünü kamyonet, %14,2'sini motosiklet, %8,3'ünü traktör, %3,9'unu kamyon, %2,2'sini minibüs, %1'ini otobüs, %0,2'sini ise özel amaçlı taşıtlar oluşturdu.

Türkiye'de kişi başına 0,26 motorlu kara taşıtı, 0,14 adet de otomobil düşmektedir.

Muğla'da 456.310 motorlu kara taşıtı bulunmaktadır. Bunun 190.358 adedi otomobildir. Muğla'da kişi başına 2,05 motorlu kara taşıtı; 0,2 adet otomobil düşmektedir.

Fethiye'de 107.434 motorlu kara taşıtı bulunmaktadır. Bunun 43.523 adedi otomobildir. Fethiye'de kişi başına 0,7 motorlu kara taşıtı; 0,28 adet otomobil düşmektedir.

Seydikemer'de ise kişi başına 0,6 motorlu kara taşıtı düşmektedir.

• YILLARA GÖRE GENEL ARAÇ KAYIT TESCİL DURUMU

Fethiye Aracın Cinsi	2016	2017
Motosiklet	36.158	37.293
Otomobil	43.523	45.349
Arazi Taşıtı	622	627
Minibüs	2.302	1.945
Otobüs	841	901
Kamyonet	14.167	14.758
Kamyon	1.642	1.643
Traktör	7.479	7.511
Tanker	45	47
Çekici	260	263
Yarı Römork	319	356
Özel Amaçlı Taşıt	76	78
TOPLAM	107.434	110.751

Kaynak: Fethiye İlçe Emniyet Müdürlüğü

Seydikemer Aracın Cinsi	2016	2017
Motosiklet	482	655
Otomobil	961	1.252
Arazi Taşıtı	12	18
Minibüs	291	375
Otobüs	62	97
Kamyonet	325	446
Kamyon	51	62
Traktör	397	468
Tanker		
Çekici	31	35
Yarı Römork	21	23
Özel Amaçlı Taşıt	2	6
TOPLAM	2.635	3.437

• YILLARA GÖRE VERİLEN EHLİYETLERİN CİNSİNE GÖRE DAĞILIMI

Fethiye Belgenin Cinsi	2015	2016	2017	Seydikemer Belgenin Cinsi	2016	2017
A-1	367	468	172	A-1	27	67
A-2	2.041	2.112	90	A-2	19	321
B	34.340	35.162	1.555	B	230	299
C	3.698	3.698	0	C	-	1
D	2.434	2.434	0	D		3
E	2.050	2.059	5	E	2	-
F	36	36	0	F	-	-
H	124	125	4	H	-	-
A1-B	-3	52	42	A1-B	19	45
A1-C	0	0	0	A1-C	-	2
A2-B	16.349	16.547	185	A2-B	57	29
A2-C	683	683	0	A2-C	-	3
A2-D	80	81	0	A2-D	-	29
A2-E	3.386	3.389	0	A2-E	3	-
C-G		19	0	A2-C-G	-	-
A2-C-G	19	14	0	A2-E-G	-	-
A2-E-G		63	0	A2-E-D	-	-
A2-E-G	14	14		A2-E-D-G	-	-
A2-E-D	63	63		E-G-A2	-	-
A2-E-D-G	12	12	0	E-D	-	-
E-G-A2	38	38	0	E-G	-	-
E-D	56	56	0	B-G	-	-
E-G	51	51	0	D-G	-	-
B-G	49	49	0	A2-D-G	-	-
D-G	15	15	0	A2-B-G	-	-
A2-D-G	10	10	0	TOPLAM	357	799
A2-B-G	49	49	0			
TOPLAM	65.961	67.229	2.053			

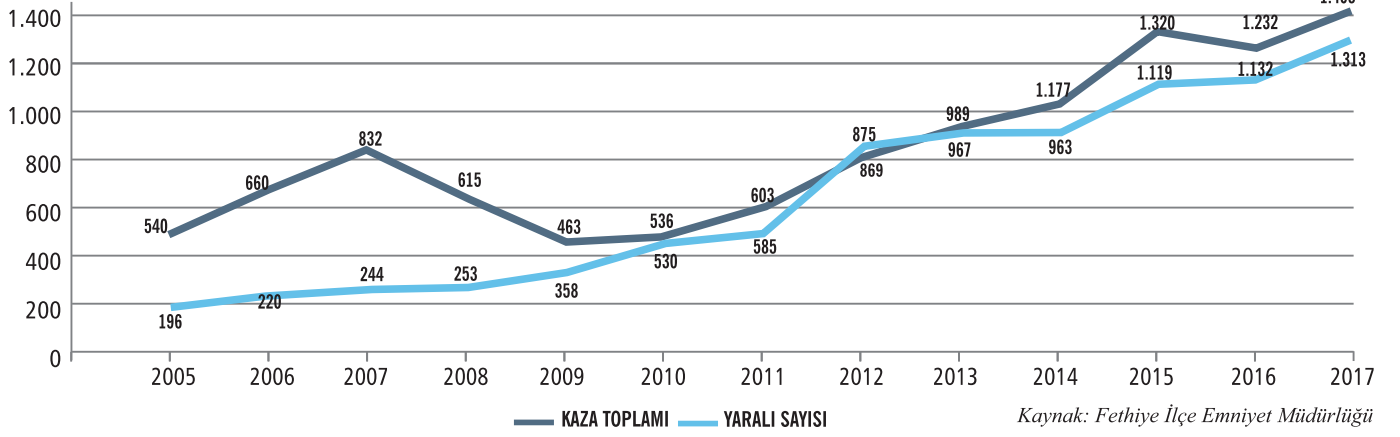
2. TRAFİK KAZALARIYLA İLGİLİ VERİLER

• YILLAR İTİBARIYLA MEYDANA GELEN TRAFİK KAZASI DURUMU

Fethiye Yıllar	Kaza Toplamı	Yaralı Sayısı	Ölü Sayısı
2005	540	196	3
2006	660	220	3
2007	832	244	2
2008	615	253	5
2009	463	358	3
2010	536	530	4
2011	603	585	4
2012	869	875	0
2013	989	967	6
2014	1.177	963	6
2015	1.320	1.199	8
2016	1.232	1.132	5
2017	1.403	1.313	1

Kaynak: Fethiye İlçe Emniyet Müdürlüğü

Fethiye Yıllar İtibariyle Meydana Gelen Trafik Kazası ve Yaralı Sayısı Grafiği



Seydikemer Yıllar	Kaza Toplamı	Yaralı Sayısı	Ölü Sayısı
2014	-	-	-
2015	22	19	-
2016	25	21	-
2017	34	30	-

• TRAFİK DENETİM SONUÇLARI

Fethiye	2012	2013	2014	2015	2016	2017
Kontrol Edilen Araç Sayısı	21.308	30.715	36.553	57.086	69.245	67.695
Ceza Yazılan Sürücü Sayısı	8.693	10.410	13.255	3.919	3.162	3.696
İhbarname Yazılan Ceza	4.503	4.719	5.080	-	-	-
İhbarname Para Miktarı	750.260 TL	1.238.514 TL	2.078.861 TL	-	-	-
Plakasına Yazılan Ceza	4.190	5.693	8.175	6.037	11.340	10.760
Plakasına Yazılan Para Miktarı	557.565 TL	1.392.433 TL	1.971.079 TL	-	-	-
Yazılan Ceza Miktarı Toplam(TL)	1.307.825	2.630.947	4.049.940	3.210.941	-	-
Alkol	407	327	433	278	278	351
Trafikten Men	2.374	2.482	3.026	2.788	2.056	2.339
Mahkemeye Sevk	763	461	0	-	-	-

Kaynak: Fethiye İlçe Emniyet Müdürlüğü

A- Trafik Kazası ve Sonuçları

	Ocak	Şubat	Mart	Nisan	Mayıs	Haziran	Temmuz	Ağustos	Eylül	Ekim	Kasım	Aralık	Toplam
Ölümlü Kaza Sayısı	0	0	0	0	0	1	0	0	0	0	0	0	1
Yaralanmalı K.Sayısı	58	65	68	77	75	76	116	79	82	91	77	58	922
Maddi Hasarlı K. Sayısı	35	32	32	33	32	50	53	55	40	41	28	49	480

B- Sürücü Belgesi Geri Alınan Sürücü Sayısı

	Ocak	Şubat	Mart	Nisan	Mayıs	Haziran	Temmuz	Ağustos	Eylül	Ekim	Kasım	Aralık	Toplam
48/5 (Alkollü Araç Kul. Sürücü Sayısı)	24	25	23	21	25	20	18	40	28	3	37	33	33
48/9 (Alkol Ölçümü Yaptırmamak)	3	1	2	0	1	3	1		2	74	2	3	122
100 Ceza Puanı	1			1				1			1	1	5
Trafikten Men Edilen Araç Sayısı	108	283	191	90	235	240	244	242	174	190	140	102	2.339

Seydikemer	2015	2016	2017
Kontrol Edilen Araç Sayısı	1895	2.989	5.750
Ceza Yazılan Sürücü Sayısı	289	465	443
İhbarname Yazılan Ceza	100	285	
İhbarname Para Miktarı	54558	175.213TL	
Plakasına Yazılan Ceza	199	180	211
Plakasına Yazılan Para Miktarı	49112	545.13TL	38.000
Yazılan Ceza Miktarı Toplam	103670	229.726TL	255.552
Alkol	2	12	23
Trafikten Men	40	229	318
Mahkemeye Sevk	-	87	-

Kaynak: Seydikemer İlçe Emniyet Müdürlüğü

• 2017 YILI AYLARA GÖRE CEZA VE KAZA SAYILARI

Fethiye	Ocak	Şubat	Mart	Nisan	Mayıs	Haziran	Temmuz	Ağustos	Eylül	Ekim	Kasım	Aralık	Toplam
Kaza Sayısı	-	-	-	-	-	-	-	1	-	1	1	1	4
Yaralanmalı Kaza Sayısı	56	57	46	73	71	72	68	95	98	58	59	65	818
Alkollü Sürücü	-	-	-	-	-	-	-	-	-	-	-	-	-
Trafikten Men	-	-	-	-	-	-	-	-	-	-	-	-	-

Kaynak: Fethiye İlçe Emniyet Müdürlüğü

Seydikemer	Ocak	Şubat	Mart	Nisan	Mayıs	Haziran	Temmuz	Ağustos	Eylül	Ekim	Kasım	Aralık	Toplam
Kaza Sayısı	2	1	-	3	5	1	2	2	3	7	3	5	35
Yaralanmalı Kaza Sayısı	-	-	-	1	3	1	-	2	1	5	3	5	21
Alkollü Sürücü	1	3	1	1	1	3	3	1	3	1	2	3	23
Trafikten Men	14	20	10	13	26	62	41	35	23	15	16	43	318
Mahkemeye sevk	-	-	-	-	-	-	-	-	-	-	-	-	-

Kaynak: Seydikemer İlçe Emniyet Müdürlüğü

3.TOPLU TAŞIMA

Fethiye ve Seydikemer ilçelerinde toplu ulaşım ilçede kurulan kooperatiflere bağlı dolmuşlar ve büyükşehir belediyesine bağlı otobüsler aracılığı ile sağlanmaktadır.

• KOOPERATİFLER VE ARAÇ SAYISI

FETHİYE		SEYDİKEMER	
Kooperatiflerdeki Araçlar	Sayısı	Kooperatiflerdeki Araçlar	Sayısı
SS.18 Nolu Şehir İçi Minibüs Koop.	113	SS.24 Nolu Seydikemer Minibüs M.T. Koop.	15
SS.22 Nolu Ölüdeniz Minibüs Koop.	54	SS.46 Nolu Haciosman Minibüs M.T. Koop.	9
SS.25 Nolu Kargı Yanıklar Minibüs Koop.	39	SS.47 Nolu Kayadibi Saklıkent Minibüs M.T. Koop.	18
SS.28 Nolu Yenievler Çalca Eldirek Çamköy Minibüs Koop.	68	SS.50 Nolu Karadere Kumluova Minibüs M.T. Koop.	22
SS.72 Nolu Esenköy Karamersin Minibüs Koop.	33	SS.76 Nolu Ören Ortaköy Minibüs M.T. Koop.	9
SS.83 Nolu Arpacık Minibüs Koop.	13	SS.119 Nolu Seki Minibüs Mot. Taş.Koop.	3
SS.108 Nolu Göcek Minibüs Koop.	27	SS.245 Nolu Eşen Servis Minibüs M.T. Koop.	99
SS.180 Nolu Üzümlü İncirköy Minibüs Koop.	11	SS.247 Nolu Ören Servis Minibüs M.T. Koop.	54
		SS.259 Nolu Seydikemer Servis Minibüs M.T. Koop.	107
		SS.263 Nolu Seki Personel Servis Minibüs M.T. Koop.	27
		SS.Eşen Umum Servis Minibüs M.T. Koop.	19

• BÜYÜKŞEHİR BELEDİYESİNE TOPLU TAŞIMA HAT LİSTESİ

Fethiye Hat Adı	Araç Sayısı	Şoför Sayısı	Sefer Sayısı
Sahilden Çalış-Karagözler	22	22	184
Migrostan Çalış-Karagözler	1	2	9
Karagedik-Fethiye-Karagözler	19	19	76
Sahilden Karagedik-Kordon	1	1	3
Çatalank-Fethiye-Karagözler	23	24	139
Yenievler-Patlangıç-Çalica-Karagözler	48	48	240
Taşyaka-Karagözler	23	24	138
Zincirlikavak-Hastane-Değirmenbaşı	1	2	6
Taşyaka-Hastane-Değirmenbaşı	10	10	27
Taşyaka-Hastane-Değirmenbaşı Öğrenci EK Araç			
Cami Mah.-Fethiye			
Huzurevi-Fethiye	4	4	24
Yanıklar-Kargı-Çiftlik-Fethiye	20	21	67
Üzümlü-Fethiye	7	7	16
Karaçulha-Karamersin-Fethiye	17	18	67
Gökben-Bozyer-Fethiye	4	4	4
Göcek-Fethiye	10	11	24
Eldirek-Çamköy-Fethiye	16	16	80
Ölüdeniz-Fethiye	49	49	187
Kayaköy-Fethiye	5	5	18
KYK.MYO-Fethiye	16	16	80
Yukarı Karaçulha-Fethiye	16	16	80
Ovacık-Hisarönü-Kayaköy-Gemiler-Fethiye	2	2	9
Nif-İncirköy-Fethiye	1	2	4
Fethiye-Ortaca	44	44	56

Kaynak: Muğla Büyükşehir Belediyesi

Seydikemer Hat Adı	Araç Sayısı	Şoför Sayısı	Sefer Sayısı
Seydikemer-Fethiye	17	17	49
Eşen-Seydikemer-Fethiye	10	10	34
Eşen-Seydikemer-Fethiye Ek sefer			
Seki-Bekçiler-Seydikemer-Fethiye			
Kadıköy-Seydikemer-Fethiye	6	6	11
Kumluova-Karadere-Eşen-Seydikemer-Fethiye	17	17	31
Karadere-Fethiye (Ekspres)	10	10	34

Kaynak: Muğla Büyükşehir Belediyesi

4. ŞEHİRLER ARASI SEYAHAT

Fethiye'den ülkenin birçok iline ve ilçesine şehirlerarası seyahat firmaları ile seyahat etmek mümkündür.

• OTOGAR İŞLETMESİ GÜNLÜK GİDEN FİRMA VE ARAÇ SAYISI

Fethiye Otobüs Firma Unvanı	2015	2016	2017
Akdeniz Seyahat	1	1	2
Anadolu Seyahat	1		2
Batı Antalya Tur.	18	18	18
Best Van Seyahat Turizm	1	1	
Çameli Koop.	6	6	7
Dilmenler Turizm	1	1	1
Fethiye Seyahat	45	45	35
Göhlisar Çavdır Koop.	7	7	7
Adıyaman - Gülaras Seyahat	1	1	1
Has Turizm	1	1	1
Kamil Koç Otobüsler A.Ş.	25	25	30
Lider Adana Turizm	1	-	
Mardin Seyahat	1	1	1
Metro Turizm	7	7	6
Pamukkale Turizm	25	25	26
Süha Turizm	1	1	1
Tokat Yıldızı Seyahat	1	1	2
Ulusoy Seyahat	2	2	1
Varan Turizm (Yaz Dönemi)	2	-	
İsmail Ayaz Seyahat Turizm (Yaz Dönemi)	1		
S.S.23 Nolu Ortaca Koop.	15	-	
S.S 32 Nolu Dalaman Koop.	15	-	
Ali Osman Ulusoy		-	1
Muğla B.B.(Marmaris-Ortaca)			40
Toplam	178	123	182

Kaynak: Fethiye Otogar İşletmesi

• YILLAR İTİBARIYLA ORTALAMA ARAÇ VE YOLCU SAYISI VERİLERİ

Fethiye 2017	Aylık Otobüs Sayıları		Yazıhanelerden Alınan Sayılara Göre Aylık Yolcu Çıkış Sayıları
	Giriş	Çıkış	Çıkış
Ocak	5.540	5.543	38.500
Şubat	4.901	4.890	39.065
Mart	5.335	5.326	39.681
Nisan	5.105	5.080	47.270
Mayıs	5.500	5.471	59.012
Haziran	5.800	5.776	63.661
Temmuz	6.780	6.775	86.092
Ağustos	7.050	7.029	82.295
Eylül	6.400	6.383	79.788
Ekim	5.700	5.660	60.751
Kasım	5.400	5.353	54.338
Aralık	5.301	5.271	50.555
Genel Toplam	68.812	68.557	701.008

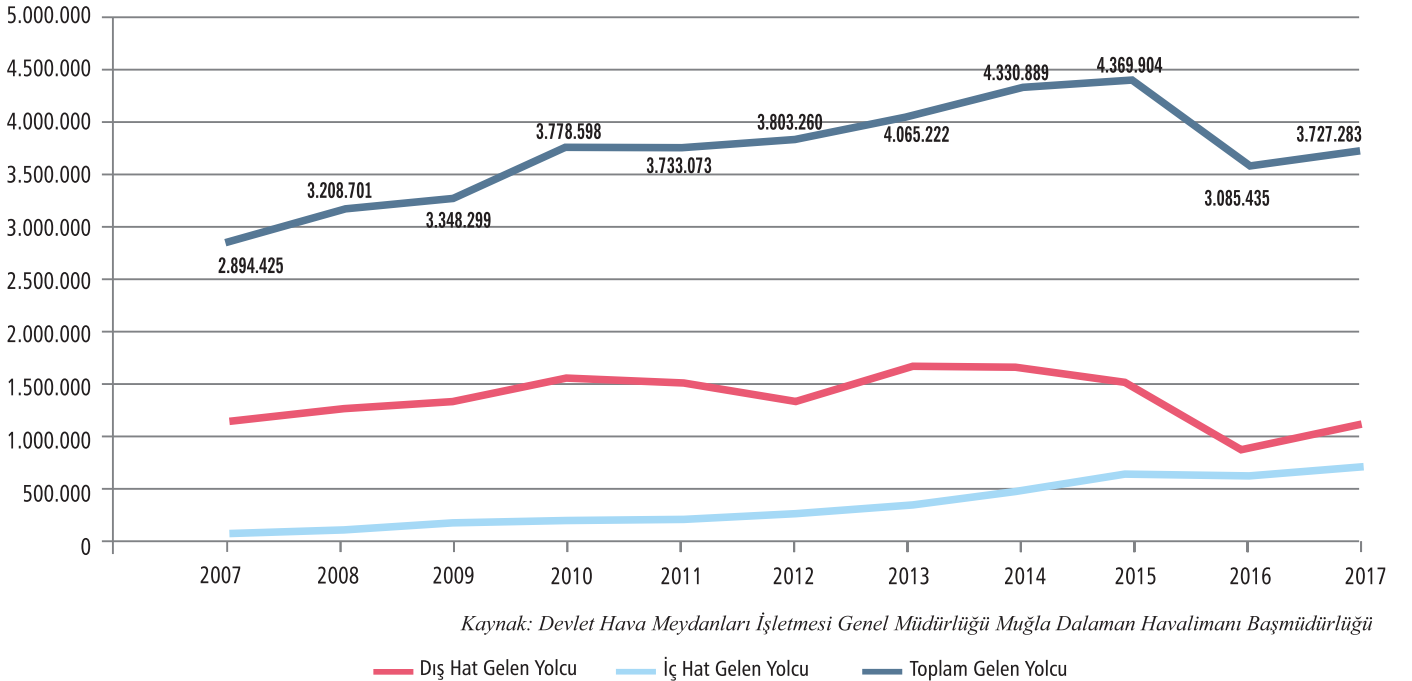
Fethiye	2008	2009	2010	2011	2012	2013	2014	2015	2016	2017
Ort. Günlük Düzenlenen Sefer Sayısı	134	137	148	145	145	159	-	178	178	182
Otobüs Sayısı Giriş	44.620	50.670	51.758	53.612	53.110	58.141	62.561	67.439	68.078	68.812
Otobüs Sayısı Çıkış	43.995	50.118	51.574	53.431	53.506	57.771	61.818	67.805	67.649	68.557
Yolcu Sayısı Giriş	420.794	420.260	632.248	687.957	685.036	687.444	-	-	-	-
Yolcu Sayısı Çıkış	415.860	426.007	613.864	664.785	701.356	703.706	458.457	525.697	500.635	701.008

Kaynak: Fethiye Otagar İşletmesi

• DALAMAN HAVALİMANI UÇAK VE YOLCU İSTATİSTİKLERİ

Fethiye 2017	Dış Hat Yolcu Trafikği			İç Hat Yolcu Trafikği		
	Gelen Yolcu Sayısı	Giden Yolcu Sayısı	Toplam Yolcu Sayısı	Gelen Yolcu Sayısı	Giden Yolcu Sayısı	Toplam Yolcu Sayısı
2006	1.152.325	1.193.016	2.345.341	173.789	185.874	359.663
2007	1.244.268	1.251.343	2.495.611	198.125	200.689	398.814
2008	1.370.419	1.401.108	2.771.527	217.335	219.839	437.174
2009	1.434.244	1.449.326	2.883.570	229.907	234.822	464.729
2010	1.596.487	1.596.571	3.193.058	289.776	295.764	585.540
2011	1.519.232	1.517.844	3.037.076	345.424	350.573	695.997
2012	1.497.844	1.492.644	2.990.488	401.505	411.747	813.252
2013	1.609.738	1.608.144	3.217.882	420.501	426.839	847.340
2014	1.654.137	1.672.260	3.326.397	499.128	505.364	1.004.492
2015	1.596.651	1.579.104	3.175.755	585.069	609.080	1.194.149
2016	923.665	916.488	1.840.153	593.047	652.235	1.245.282
2017	1.158.651	1.145.447	2.304.098	711.317	711.868	1.423.185

Dalaman Havalimanı Yıllara Göre Toplam Yolcu Sayıları Grafiği

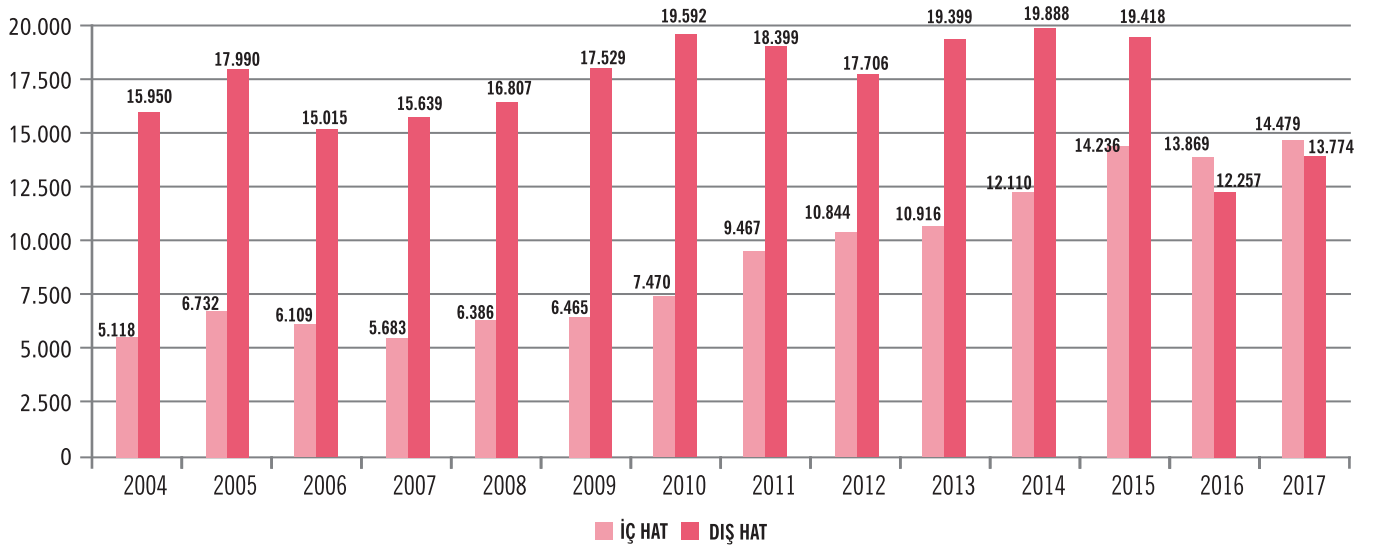


• YILLARA GÖRE DALAMAN HAVALİMANI İÇ-DIŞ HAT UÇAK TRAFİĞİ

Yıllar	İç Hat	Dış Hat	Toplam
2002	6.801	14.035	20.836
2003	5.011	13.291	18.302
2004	5.118	15.960	21.078
2005	6.732	17.990	24.722
2006	6.109	15.015	21.124
2007	5.683	15.639	21.322
2008	6.386	16.807	23.193
2009	6.465	17.529	23.994
2010	7.470	19.592	27.062
2011	9.467	18.399	27.866
2012	10.844	17.706	28.550
2013	10.916	19.399	30.315
2014	12.110	19.888	31.998
2015	14.236	19.418	33.654
2016	13.869	12.257	26.126
2017	14.479	13.774	28.253

Kaynak: Devlet Hava Meydanları İşletmesi Genel Müdürlüğü Muğla Dalaman Havalimanı Başmüdürlüğü

Dalaman Havalimanı Yıllara Göre Uçuş Trafikçi Grafiği



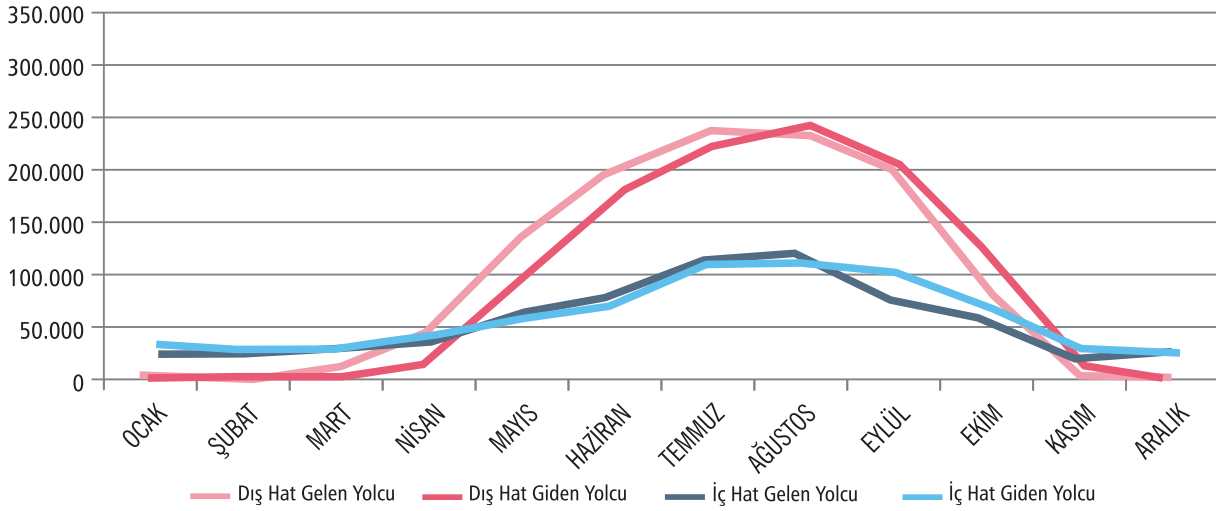
Kaynak: Devlet Hava Meydanları İşletmesi Genel Müdürlüğü Muğla Dalaman Havalimanı Başmüdürlüğü

• YILLARA GÖRE DALAMAN HAVALİMANI İÇ-DIŞ HAT UÇAK TRAFİĞİ

Yıllar	Dış Hat Gelen Yolcu / Uçak	Dış Hat Giden Yolcu / Uçak	İç Hat Gelen Yolcu / Uçak	İç Hat Giden Yolcu / Uçak
OCAK	825 / 13	753 / 12	24.074 / 239	25.187 / 12
ŞUBAT	687 / 10	384 / 11	24.357 / 255	24.027 / 11
MART	4.036 / 25	1,354 / 24	31.974 / 294	29.660 / 24
NİSAN	43.734 / 257	29,625 / 258	46.092 / 393	41.237 / 258
MAYIS	145.659 / 836	109.154 / 835	67.566 / 735	65.991 / 835
HAZİRAN	198.228 / 1.144	186.080 / 1.145	89.908 / 838	74.292 / 1.145
TEMMUZ	238.464 / 1.312	225.311 / 1.312	108.795 / 1.036	107.251 / 1.312
AĞUSTOS	235.259 / 1.311	237.547 / 1.310	111.038 / 1.061	107.607 / 1.310
EYLÜL	201.846 / 1.188	212.726 / 1.189	87.706 / 964	101.198 / 1.189
EKİM	87.182 / 739	136.301 / 738	60.462 / 755	73.113 / 738
KASIM	1.785 / 39	5.297 / 40	28.276 / 327	30.963 / 40
ARALIK	946 / 13	915 / 13	31.069 / 343	31.342 / 13
TOPLAM	1.158.651 / 6.887	1.145.447 / 6.887	711.317 / 7.240	711.868 / 6.887
GENEL TOPLAM	2.304.098 / 13.774		1.423.185 / 14.127	

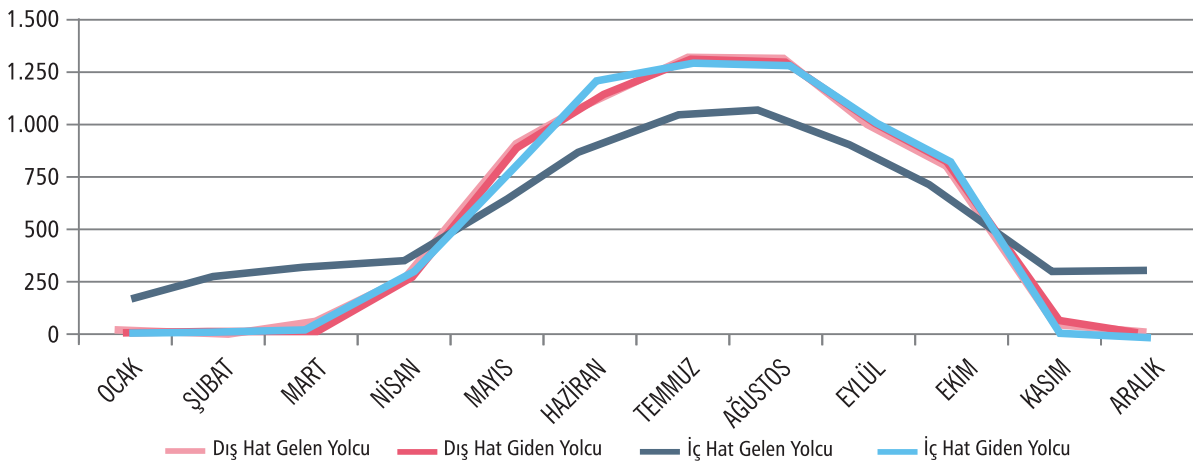
Kaynak: Devlet Hava Meydanları İşletmesi Genel Müdürlüğü Muğla Dalaman Havalimanı Başmüdürlüğü

Dalaman Havalimanı 2017 Yılı Aylara Göre Yolcu Sayısı



Kaynak: Devlet Hava Meydanları İşletmesi Genel Müdürlüğü Muğla Dalaman Havalimanı Başmüdürlüğü

Dalaman Havalimanı 2017 Yılı Aylara Göre Uçaklardaki Ortalama Yolcu Sayısı



HABERLEŞME HİZMETLERİ

Fethiye'de ilk posta teşkilatı 1880 yılında kurulmuş ve 1923 yılında Cumhuriyetin ilanından sonra resmen teşkilatlanmıştır. 1923 yılından 1950 yılına kadar Muğla'nın ilçeleri ile Aydın-İzmir illeri arasındaki posta ulaşımı at veya at arabası ile sağlanmıştır. 1953 yılında Fethiye'de şehir içi konuşmayı temin etmek için 30 abonelik telefon santrali kurulmuştur.

1. TELEKOMÜNİKASYON VE POSTA HİZMETLERİ

Fethiye PTT Müdürlüğü klasik posta hizmetleri alanında birçok ilave işlemi de gerçekleştirmektedir. Aşağıda Fethiye PTT Müdürlüğü tarafından 2016 yılında gerçekleştirilen posta ve parasal posta alanında gerçekleştirilen işlemler ve işlem adetleri istatistikleri yer almaktadır.

2017 Yılı Parasal Posta Hizmetleri	Sayısı
Yurt İçi Havale Kabul	35.670
Yurt İçi Havale Ödeme	29.208
Çek Kabul	74.102
Çek Ödeme	79.076
Çek Aktarma	10.120
Yurt Dışı Havale Kabul	34
Yurt Dışı Havale Ödeme	68
Western Union Kabul	2.348
Western Union Ödeme	2.023
Elektrik Fatura Tahsilat	133.412
Su Fatura Tahsilat	18.106
Doğalgaz Tahsilatı	372
Banka Tahsilat Ve Gelir	22.214
Adsl Fatura Tahsilat	11.126
Türk Telekom Tah.gelir	22.384
Özel Telekom Tahsilatları	4.080
Sosyal Güv. Ve Yard. Kurumu	38.342
Bağkur Pirim Tah.	36.318
Gsm Şirketleri Hizmet Gel.	21.072
Sigorta Şirketleri Hizmetleri	12
Efektif	2.044
E-devlet	34.978
Konsinye Satış Hizmet Gel.	
Diğer Tahsilatlar	13.042
İpç İşlemleri	158
Diğer Bankalar Kart İşlem	
Hgs Yükleme Satış İptal	394.915
Toplam İşlem Adedi	985.124

Kaynak: Fethiye PTT Merkez Müdürlüğü

2. 2017 YILI POSTA HİZMETLERİ

Fethiye Yurtiçi Hizmet Türü	Adet	Fethiye Yurtdışı Hizmet Türü	Adet
Kayıtsız Mektup	248.624	Hizmet Türü	4603
Kayıtlı Mektup	186.385	Kayıtsız Mektup	5428
Posta Kartı	8970	Kayıtlı Mektup	4523
Tebrik	5240	Posta Kartı	2920
Basılmış Kağıt	13.382	Tebrik	
Gazete	4100	Basılmış Kağıt	
Küçük Paket	9426	Gazete	
Tebliğ Kağıdı	198.428	Küçük Paket	
Kargo	17.869	Koli	384
Telgraf	42	Apg	
Telepost	922	Telgraf	
Toplam	693.388	Telepost	
		Toplam	17.858
Genel Toplam			1.696.370

Kaynak: Fethiye PTT Merkez Müdürlüğü

3. PTT MEVCUT PERSONEL DURUMU

Müdür	Şef	Memur	Veznedar	Baş Dağıtıcı	Dağıtıcı	Hizmetli	TOPLAM
1	1	18	2	1	31	2	56

Kaynak: Fethiye PTT Merkez Müdürlüğü

Fethiye PTT	Fethiye Geneli Parasal Posta İşlemleri (PTT BANK)	Fethiye PTT Çalışan Personel Sayısı
2006	543.900	58
2007	658.721	55
2008	758.364	47
2009	487.642	60
2010	517.923	58
2011	569.758	43
2012	598.797	44
2013	568.254	44
2014	574.514	58
2015	505.098	39
2016	974.846	54

Kaynak: Fethiye PTT Merkez Müdürlüğü

Fethiye'de şehirleşme hızının artmasına bağlı olarak yıllar itibarı ile yerleşim bölgelerinin genişlemesi artan telefon isteklerinin altyapısını da zorlamaya başlamıştır. Teknolojinin hızla gelişmesi özellikle cep telefonlarının yaygınlaşması kişisel telefon ihtiyaçlarını ön plana çıkarmıştır.

Fethiye'de Telekom Müdürlüğü bünyesinde yürütülen hizmetler sonucu telefonsuz köy kalmadığı gibi, yaylalara da telefon hizmeti götürülmüştür.

4. BASIN YAYIN HİZMETLERİ

Kitle iletişimi sürecinde çeşitli olayların, sorunların, konuların, düşüncelerin, kanaatlerin, tutumların ve benzerinin yörede yaşayan halka iletilmesinde ve yöredeki toplumsal, siyasal, kültürel, ekonomik hayatın işleyişinde önemli bir rolü bulunan yerel basın, gazetecilik mesleğinin gerektirdiği ve kitle iletişimine yönelik faaliyetleri bulunduğu yörede ifa etmeye çalışmakta ve böylelikle yöresinin toplumsal iletişim kurumu ile önemli bir kitle iletişim aracı konumunda bulunmaktadır.

Fethiye'de yayın yapan yerel radyo kanalları:

Tur FM

Yaren FM

Radyo Likya

FRT FM

Likya Class FM olmak üzere 5 tanedir.

Fethiye'de 2 adet yerel televizyon kanalı karasal yayın yapmaktadır.

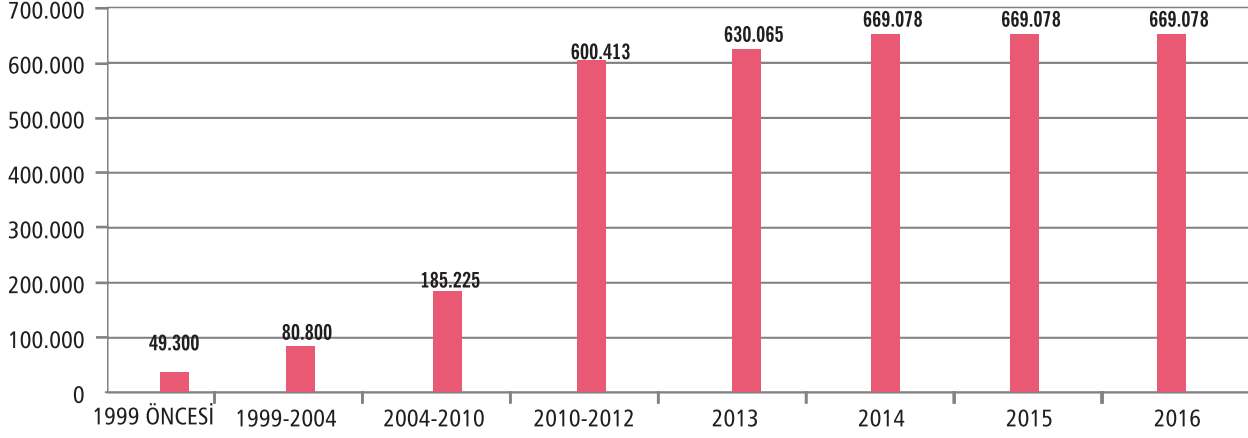
Fethiye'de Yayın Yapan Yerel Televizyon Kanalları	İletişim
FRT	614 52 55
Kanal Likya	612 39 38

Fethiye'de 10 adet yerel gazete yayın yapmaktadır. Bunlardan 7 tanesi günlük olarak, 2 tanesi haftada bir; 2 tanesi de 15 günde bir yayımlanmaktadır

Fethiye'de Yayın Yapan Yerel Gazeteler	Durum	İletişim
Batı Akdeniz	Günlük	614 56 72
Beşkaza Gazetesi	Günlük	614 10 67
Dost Gazetesi	Günlük	614 94 61
Ege Gazetesi	Günlük	612 90 79
Fethiye Gazetesi	Günlük	612 00 95
Gerçek Fethiye Gazetesi	Günlük	612 85 00
Gözde Gazetesi	Günlük	614 56 72
Land Of Lights	Haftalık	612 22 73
Sun Express	Haftalık	614 02 89
Haber Lykia	15 Günde 1	-
Muğla Türk	15 Günde 1	-

PARK VE YEŞİL ALANLAR

Park ve Yeşil Alanlar (m²)



Kaynak :Fethiye Belediyesi Zabıta Müdürlüğü

• ŞEHİR İÇİ PARKLARININ, BAHÇELERİN VE DİNLENME ALANLARININ İSİMLERİ VE BÜYÜKLÜKLERİ

Fethiye Mahalle	Toplam Yeşil Alan	Alanı	Aktif Alan Sayısı	Çocuk Parkı Sayısı	Gülistan	Sevgi Bahçesi	Spor Alanı	Yenilir Yeşil Alan	Yeşil Alan
Akarca	191,784	94,448	82	8	2	1	0	8	65
Babataşı	131,711	119,511	83	13	1	4	2	6	57
Cami	4.345	3.292	2	1	1	1	0	0	0
Cumhuriyet	97.223	48.692	9	2	0	0	0	0	7
Çatalarık	30.754	3.532	1	1	0	0	0	0	0
Foça	268.351	113.840	106	7	0	7	5	1	86
Karagedik	114.720	5.187	3	1	0	0	0	0	2
Karagözler	108.625	48.754	8	7	0	0	0	0	1
Kesikkapı	5.315	1.775	2	1	0	0	0	0	1
Menteşeoğlu	14.246	7.261	5	3	0	0	0	0	2
Patlangıç	159.302	47.818	30	14	0	0	0	2	14
Pazaryeri	45.140	20.039	10	6	0	0	0	1	3
Taşyaka	125.976	46.404	27	14	0	1	0	2	10
Tuzla	117.215	109.472	37	15	0	1	1	6	14
Yenimahalle	65.827	18.568	14	3	0	3	0	0	8
Ölüdeniz	641.134	84.817	48	9	0	1	1	0	37
Göcek	319.910	59.444	56	7	0	1	0	0	48
Karaçulha	485.212	80.091	7	5	0	0	1	0	1
Çamköy	97.955	21.966	6	5	0	0	0	0	1
Yeşil Üzümlü	187.158	31.214	7	4	0	0	1	0	2
Çiftlik	220.821	17.224	13	8	0	0	0	0	5
İnlice	1.000	1.000	2	2	0	0	0	0	0
Uzunyurt	1.200	1.200	2	2	0	0	0	0	0
Kaya Köyü	1.000	1.000	2	2	0	0	0	0	0
Karakeçililer Köyü	500	500	1	1	0	0	0	0	0
Kargı Köyü	13.300	13.300	3	2	0	0	0	0	1
Yanıklar Köyü	200	200	1	1	0	0	0	0	0
Yakacık Köyü	500	500	1	1	0	0	0	0	0
Kavşar ve Refüj	37.056	37.056	1	0	0	0	0	0	1
TOPLAM	3.497.530	1.038.105	569	145	4	20	11	26	366

Fethiye Mahalle	Toplam Yeşil Alan	Alanı	Aktif Park ve Yeşil Alanlar	
			Sayısı	Park Sayısı
Cumhuriyet Mah.	23 Adet	2297.16 m ²	2	2
Belen Mah.	10 Adet	4270.08 m ²	2	2
Menekşe Mah.	24 Adet	2539.60 m ²	2	2
Gerişburnu Mah.	44 Adet			
Seydikemer Merkez Mah.	101 Adet (21.507.2 m ²)			
Eşen Mah.	58 Adet	2072 m ²	2	2
Kadıköy Mah.	26 Adet	2094 m ²	3	3
Karadere Mah.	41 Adet (49.913 m ²)	1335 m ²	1	1
Kumluova Mah.	24 Adet	4045 m ²	1	1
Seki Mah.	54 Adet (222.469.07 m ²)	5917.14 2 m ²	5	5

Seydikemer Belediyesi Sınırları İçerisinde 64 Adet Mahalle Bulunmaktadır. İmar uygulamasının yapıldığı yerlerde bulunan yeşil alanlar yukarıda belirtilmiştir

• HAYVAN BARINAĞINDA BULUNAN HAYVAN TÜRLERİ VE SAYILARI

Fethiye	2013	2014	2015	2016
Kedi	450	400	550	75
Köpek	450	400	400	300



FETHİYE TİCARET VE SANAYİ ODASI
FETHİYE CHAMBER OF COMMERCE & INDUSTRY

Taşıyaka Mahallesi 144 Sokak No: 119-1 Fethiye / MUĞLA
Telefon : 0 252 614 11 15 Faks : 0 252 614 57 91

www.fto.org.tr
info@fto.org.tr