FETHİYE TİCARET VE SANAYİ ODASI

FETHIYE CHAMBER OF COMMERCE & INDUSTRY

2014

Sosyoekonomik Raporu

FETHİYE TİCARET VE SANAYİ ODASI
FETHIYE CHAMBER OF COMMERCE & INDUSTRY

2014
Sosyoekonomik Rapor

FETHİYE TİCARET VE SANAYİ ODASI
FETHIYE CHAMBER OF COMMERCE & INDUSTRY

2014
Sosyoekonomik Rapor

SUNUM : **Füsun Şahin**

YAYINA HAZIRLAYAN : **Aybike Özer, Halime Öztürk**

TASARIM : **Özge Dorman**

FETHİYE TİCARET VE SANAYİ ODASI YETKİ ORGANLARI

YÖNETİM KURULU ÜYELERİ

Akif ARICAN
Yönetim Kurulu Başkanı

Günay ÖZÜTOK
Yönetim Kurulu Başkan Yardımcısı

Burhanettin TUNA
Yönetim Kurulu Başkan Yardımcısı

Uğur ÇAÇARON
Sayman Üye

Ahmet Gürsu ÖZDEMİR
Yönetim Kurulu Üyesi

M. Adnan BAKIRCI
Yönetim Kurulu Üyesi

Ömer ERİZ
Yönetim Kurulu Üyesi

Ramazan ANGAY
Yönetim Kurulu Üyesi

Selamettin YILMAZ
Yönetim Kurulu Üyesi

MECLİS ÜYELERİ

Osman ÇIRALI
Meclis Başkanı

Ali ÇELİK
Meclis Başkan Yardımcısı

Fikret KOYUNCU
Meclis Başkan Yardımcısı

Halit SARAÇ
Meclis Katip Üye

Ali ERDOĞAN

Arif Okan UYSAL

Asım ORHAN

Bülent İsmail ABACIOĞLU

Didem YILMAZ

Fatih TUFAN

İbrahim ERDEM

Hüseyin ERTUĞRUL

Kemal HIRA

Mehmet SARAÇ

Mehmet SEZGİN

Mustafa ÖZKAYA

Mustafa BÜYÜKTEKE

Mehmet Emin BÜLBÜL

N.Metin SEVİNÇ

Hüseyin ÇETİNKAYA

Ömer YILDIRIM

Önder TOSUN

Ramazan Tanju KÜPELİOĞLU

Okan ÖZGÜN

Salih BÜYÜKKOCA

Servet YILMAZ

Tayfun BUDAK

Turgut YILDIZ

Üstün GÖNEN

İÇİNDEKİLER

1. BÖLÜM: TÜRKİYE VERİLERİ
• Temel Ekonomik Göstergeler **11**
• Hane Halkı Harcamaları **15**

2. FETHİYE HAKKINDA GENEL BİLGİLER
• Tarihi **19**
• Coğrafi Konum **24**
• İklim ve Bitki Örtüsü **26**
• Ulaşım **29**

3. BÖLÜM: TOPLUMSAL VE KÜLTÜREL YAPI
• Nüfus **32**
• İdari Yapı **41**
• Dernekler **43**
• Eğitim **47**
• Kültür ve Sanat **57**
• Spor **63**
• Sağlık **66**
• Müftülük Hizmetleri **73**
• Adalet

4. BÖLÜM: EKONOMİK YAPI VE MAKROEKONOMİK GÖSTERGELER **76**
• Tarım ve Hayvancılık **101**
• Ormancılık **105**
• Denizcilik **109**
• Kamu Gelirleri **114**
•Tüketici Sorunları ve Şikâyetleri **116**
• Sanayi **119**
• Turizm **130**
• Ticaret **135**
• Dış Ticaret **145**
• İnşaat **147**
• Doğal Kaynaklar ve Madencilik

5. BÖLÜM: ALTYAPI SİSTEMLERİ VE DİĞER BİLGİLER **152**
• Ulaştırma **161**
• Haberleşme Hizmetleri **163**
• Basın Yayın Hizmetleri **164**
• İletişim **165**
• Park ve Yeşil Alanlar

TEŞEKKÜR

Fethiye Ticaret ve Sanayi Odası, bu raporun hazırlanmasında
değerli katkılarından dolayı
Muğla Valisi Amir Çiçek
Fethiye Kaymakamı Ekrem Çalık
başta olmak üzere, aşağıdaki bütün kişi ve kuruluşlara teşekkürlerini sunar.

Muğla Valiliği
Fethiye Kaymakamlığı
Fethiye Belediyesi
Seydikemer Belediyesi
Fethiye Cumhuriyet Başsavcılığı
Fethiye İlçe Emniyet Müdürlüğü
Fethiye Sağlık Grup Başkanlığı
Fethiye İlçe Milli Eğitim Müdürlüğü
Muğla Vergi Dairesi Başkanlığı
Muğla Sanayi ve Ticaret İl Müdürlüğü
Fethiye PTT Müdürlüğü
Fethiye Tüketici Sorunları Hakem Heyeti
Muğla İl Kültür ve Turizm Müdürlüğü
Fethiye Orman İşletme Müdürlüğü
Fethiye Müftülüğü
Fethiye İlçe Nüfus Müdürlüğü
Fethiye Gençlik ve Spor Müdürlüğü
Fethiye İlçe Tarım Müdürlüğü
Fethiye Müzesi
Fethiye Kütüphanesi
Fethiye Kültür Merkezi Müdürlüğü
Fethiye İtfaiye Müdürlüğü
Fethiye Zabıta Müdürlüğü
Fethiye Esnaf ve Sanatkârlar Odası
Fethiye Şoförler ve Otomobilciler Odası
İMEAK Deniz Ticaret Odası Fethiye Şubesi
TÜRSAB Fethiye BYK
Fethiye Kültür ve Turizm Şube Müdürlüğü
Fethiye Otogar İşletme Müdürlüğü
SGK Fethiye Şubesi Müdürlüğü
DHMİ Dalaman Havalimanı Müdürlüğü
Muğla El Sanatları Sanayi Ticaret Ltd. Şti.
Muğla Üniversitesi Fethiye Sağlık Yüksekokulu Müdürlüğü
Muğla Üniversitesi Fethiye Ali Sıtkı Mefharet Koçman Meslek Yüksekokulu Müdürlüğü
Emeği ve katkısı geçen diğer bütün kişi, kurum ve kuruluşlar.

2014 SOSYO-EKONOMİK RAPOR

Odaların yıllık sosyo-ekonomik rapor hazırlama işlevleri, tüm toplumsal kesimler için ekonomik büyüklüklere ve bölgenin gelişim seyrine farklı pencerelerden bakma fırsatı sağlamaktadır.

Fethiye Ticaret ve Sanayi Odası tarafından 9'uncusu hazırlanan Fethiye Sosyo-Ekonomik Raporu, Fethiye'ye ait detaylı ve kapsamlı veriler sunmaktadır. FTSO tarafından hazırlanan bu rapor, hazırlandığı yıla ait verileri geçmiş yıllarla birlikte sunarak hem son duruma hem de yıllar içindeki değişimi araştırmacılara sunmaktadır. Bu bakımdan raporda yer alan bilgiler hem devlet politikaları oluşturulurken hem de sermayedarlar tarafından yapılacak yatırımların fizibilite aşamasında kullanılacak önemli bir kaynaktır.

Fethiye'ye bağlı Kemer Beldesinin 12 Kasım 2012 tarihinde Fethiye'den ayrılarak Seydikemer ismi ile yeni bir ilçe olmuştur. Seydikemer'e ait verilere de raporun içerisinde ayrıca yer verilmiştir.

Veriler incelenirken de görülebileceği gibi Fethiye'ye ait göstergelerde daha eski verilere ulaşılırken Seydikemer'e ait veriler son bir ya da iki yılla sınırlı kalmaktadır.

Seydikemer ve Fethiye verileri ayrı ayrı ele alındığında Fethiye'nin turizm; Seydikemer'in tarım şehri olduğu görülmektedir.

Seydikemer'e ait verilere bakıldığında özel eğitim ve sağlık kuruluşlarının az ya da hiç olmadığı görülmektedir.

Fethiye'nin 2014 verileri incelendiğinde ise 65 yaş üzeri nüfus artışı dikkat çekmektedir. Bu artıştaki etkenler ülkemizde genel olarak yaşam süresinin artmasının yanı sıra Fethiye'nin diğer yerleşim yerlerinden aldığı göçle de doğrudan bağlantılıdır.

Yapılan incelemelerde Fethiye'nin bir turizm şehri olduğu görülürken gelen turist sayılarına bakıldığında da yabancı turist kadar yerli turistin de Fethiye turizmi için önemli olduğu çıkarımı yapılabilmektedir.

Tüm bu göstergeler bölgemizin 2014 sosyo-ekonomik raporu incelendiğinde en çok dikkat çeken çıkarımlardır. Hazırladığımız bu raporda yer alan veriler bölgemize yapılacak yatırımlar ve bölgemiz gelişim çalışmaları için önemlidir.

Bu yıl 9'uncusunu çıkardığımız sosyo-ekonomik raporun üyelerimize ve ilgililere faydalı olmasını diler destek veren tüm kurum ve kuruluşlara teşekkürlerimizi sunarız.

Akif ARICAN
Fethiye Ticaret ve Sanayi Odası
Yönetim Kurulu Başkanı

KUŞBAKIŞI FETHİYE	
Saat	Gmt + 02:00
Yüzölçümü	3,059 km²
Orman Alanı	134.735 Ha.
Tarım Arazisi	141.17 Ha.
Kıyı Uzunluğu	167 Km
Belediye Sayısı	1
Mahalle Sayısı (Köy Sayısı)	41
Nüfusu	145,653
Bin Kişiye Düşen Taşıt Sayısı	671
Okul Sayısı	92
Öğretmen Sayısı	4,762
Öğrenci Sayısı	25,223
Okuma-Yazma Oranı	98,50 %
Müze Sayısı	1
Turistik Konaklama Tesisi Sayısı	810
Turistik Yatak Sayısı	42.608
Yerel Gazete Sayısı	11
Yerel Televizyon Kanalı Sayısı	3
Yerel Radyo İstasyonu	5
Toplam Vergi Tahsilatı	242.928.554 TL

FETHİYE TARİHİNDE ÖNEMLİ OLAYLAR

TARİH	OLAY
MÖ 3000-MÖ 2000	İlk tunç çağı tahmini ilk yerleşimler
MÖ 14.yy	Bölgenin Hititlerin egemenliğinin altına girmesi
MÖ 1296	Kadeş savaşı Likyalıların Hititlilerin müttefiki olarak savaşa katılımı
MÖ 5.yy	Telebehi olarak Fethiye'nin eski isminin yazılı kanıtları bulundu
MÖ 5.yy	Delos birliğine katıldı
MÖ 3.yy	Büyük depremler
MÖ 2.yy	Büyük deprem
MÖ 546 -MÖ 533	Perslerin işgali
MÖ 362	Perslere karşı isyanlar başladı ve Likya birliğine katıldı
MÖ 334	Telmessos Büyük İskender'in egemenliği altına girdi
MÖ 333	Mısır kralı Ptolemaios egemenliğine girmesi
MÖ 4.yy	Yunan kültürünün egemen olması
MÖ 189-133	Bergama Krallığı Dönemi
43	Roma eyaleti olarak Likya
155	Telmessos -Rodos depremi
2.yy	Büyük depremler
528	Telmessos depremi
6.yy-8.yy	200 yıl süren veba salgını
8.yy	Kentin ismi Anastasiupolis olarak değişti
806-862	Abbasi hakimiyeti
9.yy	Kentin ismine Makri denmeye başlandı
11.yy sonu	Selçuklu Boylarının bölgeye yerleşmeye başlaması
1261	Moğol istilası
1284	Menteşe beyliği yönetimine girildi.
13.yy	Kentin ismi Meğri olarak anılmaya başlandı
1390	Osmanlı Devleti'ne katılması
1402	Menteşe beyliğinin egemenliğinin tekrar kurulması
1473	Venedik'in Meğri'yi alması ve Şehri yakıp yıkması
28 Şubat 1851	Meğri-Muğla-Rodos depremi
13 Kasım 1856	Meğri depremi
2 Ekim 1864	Yer sarsıntıları
1864	Meğri'nin kaza olması
1874	Meğri de belediye teşkilatının kurulması
Mayıs 1897	Yer sarsıntıları
11 Mayıs 1919	İtalyan işgali başlaması
21 Haziran 1920	İtalyan işgali bitişi
1924	Meğri ilçesinin ismi Fethiye olarak değişti
22 Şubat 1935	Mustafa Kemal Atatürk'ün Fethiye'yi ziyareti
24 Nisan 1957	Fethiye depremi
10 Haziran 2012	Fethiye depremi
12 Kasım 2012	Muğla'nın büyükşehir, Seydikemer'in ilçe olması

BÖLÜM I
Türkiye Verileri

Fethiye Marina

TÜRKİYE'NİN TEMEL EKONOMİK GÖSTERGELERİ

2014 yılında finansal istikrar ve tasarrufların artışını hedefleyen ekonomi politikaları ve Merkez Bankası'nın temkinli ve göreceli sıkı para politikası ile oluşan küresel, bölgesel ve siyasi koşullar içinde Türkiye ekonomisinde büyüme yavaşlamış ve tüm iktisadi faaliyetlerde göreceli durağan bir yıl yaşanmıştır. 2014 yılında ekonomik büyüme kademeli olarak yavaşlamış ve yıl genelinde yüzde 2,9 büyüme sağlanmıştır. Türk Lirası'nın değer kaybı ile birlikte milli gelir 800,1 milyar dolara, kişi başı gelir ise 10,404 dolara inmiştir.

Ekonomideki yavaşlamanın önemli bir sonucu işsizlik oranı ve işsiz sayısındaki artış olmuştur. 2014 yılında işsizlik yüzde 9,9'a, işsiz sayısı ise 2,85 milyon kişiye yükselmiştir. Uygulanan ekonomi politikalarının önceliğine bağlı olarak dış ticaret açığı ve cari açıkta önemli bir gerileme ortaya çıkmıştır. Yıl genelinde ihracat yüzde 3,8 artarken, ithalat da yüzde 3,8 küçülmüş, dış ticaret açığı 84,5 milyar dolara inmiştir. Finansal istikrarın sağlanması ve korunması hedefi çerçevesinde ekonominin yavaşlaması sonucu cari açıkta önemli bir iyileşme sağlanmıştır. Cari açık 45,8 milyar dolara, cari açığın milli gelire oranı yüzde 5,7'ye gerilemiştir.

Dış ticaret açığı ve cari açıktaki iyileşmeye rağmen ekonominin dış kaynak ihtiyacı sürmüştür. Buna bağlı olarak Türkiye'nin dış borçları 2014 yılında 402,4 milyar dolara, dış borçların milli gelire oranı ise yüzde 50,3'e yükselmiştir. 2014 yılında Merkez Bankası'nın temkinli ve görece sıkı para politikasına rağmen fiyat istikrarı ve enflasyon konusunda hedeflere ulaşılamamıştır. 2014 yıl sonunda TÜFE yüzde 8,2, yurtiçi ÜFE ise yüzde 6,36 olmuştur.

Kaynak: (Ekonomi ve Dış Ticaret Raporu 2015)

Temel Ekonomik Göstergeler

GÖSTERGELER	2012	2013	2014
BÜYÜME (%)	2,1	4,2	2,9
MİLL GELİR (MİLYAR DOLAR)	78,3	823,0	800,1
KİŞİ BAŞI (GELİR DOLAR)	10,497	10,822	10,404
İSDİHDAM (BİN KİŞİ)	23,837	24,601	25,933
İŞSİZLİK ORANI (%)	8,4	9,0	9,9
İŞSİZ (BİN KİŞİ)	2,204	2,445	2,853
YIL ORTASI NÜFUS (BİN KİŞİ)	75,855	76,903	77,738
İHRACAT (MİLYAR DOLAR)	152,5	151,9	157,6
İTHALAT (MİLYAR DOLAR)	236,5	251,7	242,2
DIŞ TİCARET AÇIĞI	-84,1	-99,8	-84,5
CARİ AÇIK (MİLYAR DOLAR)	-46,9	-64,9	-45,8
CARİ AÇIK MİLLİ GELİR (%)	-6,0	-7,9	-5,7
DIŞ BORÇ (MİLYAR DOLAR)	339,0	388,2	402,4
DIŞ BORÇ MİLLİ GELİR (%)	43,0	47,3	50,3
TÜFE (%)	6,20	7,40	8,20
YURTİÇİ ÜFE (%)	2,45	6,97	6,36
KAMU AÇIĞI GSYİH (%)	-0,8	-0,8	-0,5
BÜTÇE AÇIĞI GSYİH (%)	-2,1	-1,2	-1,1

Kaynak: (Ekonomi ve Dış Ticaret Raporu 2015)

2014 yılı reel kesim beklentileri ile tüketici güveninin genel olarak zayıf kaldığı bir yıl olmuştur. Tüm bu makroekonomik gerçekleşmeler çerçevesinde Türkiye, iki kredi derecelendirme kurumundan aldığı yatırım yapılabilir ülke kredi notunu 2014 yılında korumuştur. 2014 yılında iktisadi sektörlerin büyüme performansları birbirinden farklı gerçekleşmiştir. İmalat sanayi yüzde 3,7 ile ekonomik ortalamanın üzerinde büyümüştür. İmalat sanayi büyümesini daha çok ihracat desteklemiştir. Ticaret sektörü yüzde 1,4 büyüyerek iç talep ve tüketimdeki yavaşlamayı yansıtmıştır. İnşaat sektörü de 2014 yılında yüzde 2,2 büyüme göstermiştir. Tarım sektörü yüzde 1,9 küçülmüştür. 2014 yılında göreceli daha hızlı büyüyen iki sektör yüzde 5,6 ile madencilik sektörü ve yüzde 7,0 ile mali hizmetler sektörü olmuştur.

Ekonomik Büyüme Hızı

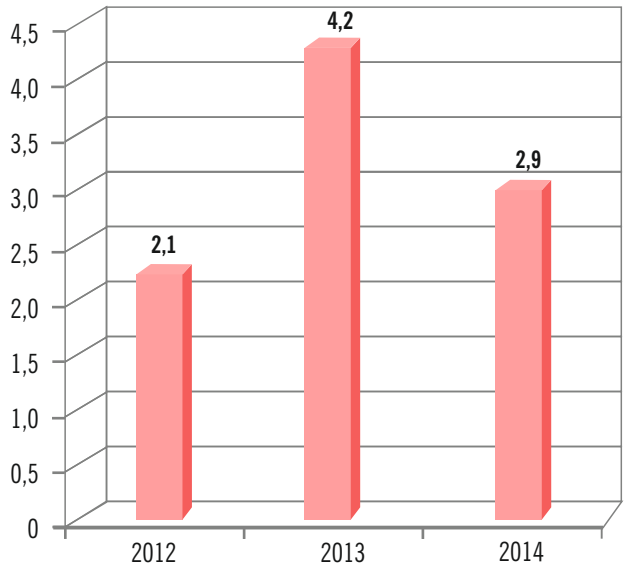

Kaynak: T.C. Maliye Bakanlığı Bütçe ve Mali Kontrol Genel Müdürlüğü

Sektörel Büyüme Hızları

DÖNEM	GSMH	İMALAT SANAYİ	TİCARET	ULAŞTIRMA	MALİ HİZMET.	İNŞAAT	TURİZM	TARIM	MADEN
2012	2,1	1,7	0,0	20	32	0,6	3,0	3,1	0,8
2013	4,2	3,7	5,1	3,9	9,8	7,4	9,2	3,5	-3,4
2014	2,9	3,7	1,4	2,6	7,0	2,2	2,8	-1,9	5,6

Kaynak: Tüik

Yıllar İtibari İle Büyüme Oranları

	2007	2008	2009	2010	2011	2012	2013	2014
GSYH (Cari Fiy.1998 bazlı) Milyon TL	843.178	950.534	952.559	1.098.799	1.297.713	1.416.817	1.561.510	1,749.782
GSYH (Cari Fiy.1998 bazlı) Milyon $	648.754	742.094	616.703	731.608	773.980	786.293	820.012	800,107
GSYH (1998 Bazlı) %	4,7	0,7	-4,8	9,2	8,8	2,2	4,00	2,9

Kaynak: TÜİK

Gayri Safi Yurtiçi Hasıla (GSYH), bir ülkenin ekonomik büyüklüğünün birkaç ölçütünden biridir. GSYH, bir ülke sınırları içerisinde belli bir zaman içinde, üretilen tüm nihai mal ve hizmetlerin para birimi cinsinden değeridir. Türkiye'nin GSYH' sı son üç yılda düzenli olarak artış göstermektedir.

Yıllar İtibari İle Büyüme Oranları Grafiği

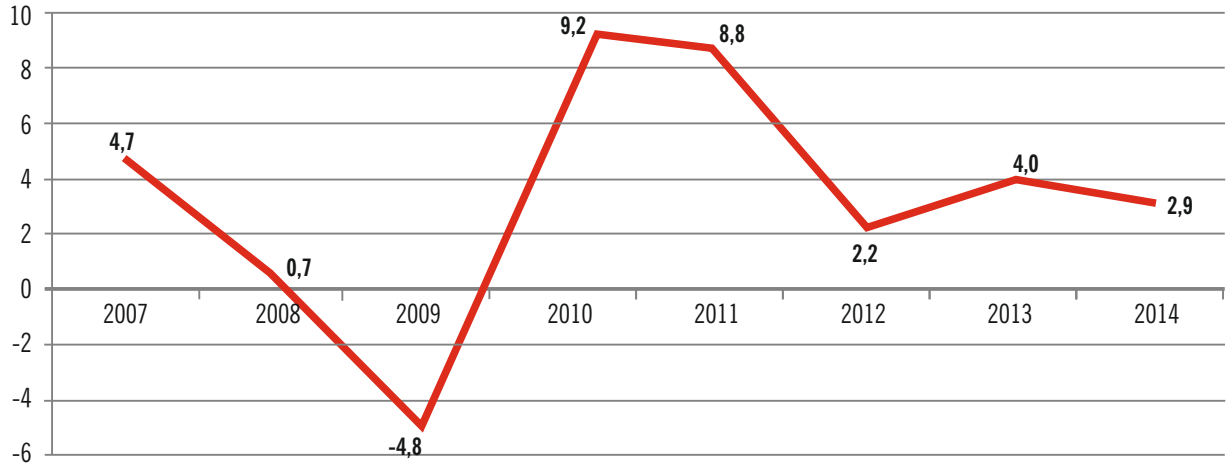

Türkiye'nin 80li yıllardan itibaren içinde bulunduğu hiperenflasyon döneminde, 1991 yılında enflasyon oranı %125,5'e ulaşmış, 2004 yılından itibaren tek haneli enflasyon rakamları görülmeye başlanmıştır.

Yıllar İtibari İle Enflasyon Oranları

FİYAT (YÜZDE DEĞİŞME)	2007	2008	2009	2010	2011	2012	2013	2014
GSYH DEFLATÖRÜ	6,2	12	5,3	5,7	8,6	6,8	6,1	-
ÜFE YILLIK ORTALAMA	6,3	12,7	1,2	8,5	11,1	6,1	4,5	9,39
ÜFE YIL SONU	5,9	8,1	5,9	8,9	13,3	2,5	7,0	6,36
TÜFE YILLIK ORTALAMA	8,8	10,4	6,3	8,6	6,5	8,9	7,5	8,85
TÜFE YIL SONU	8,4	10,1	6,5	6,4	10,5	6,2	7,4	8,2

Kaynak: T.C. Maliye Bakanlığı Bütçe ve Mali Kontrol Genel Müdürlüğü

Türkiye'deki ihracat kapasitesi 2009 yılından bu yana düzenli olarak artış göstermektedir.

Tüketici Fiyat Endeksi Değişim Oranları Türkiye Karşılaştırması

İstatistiki Bölgeler	Bir önceki aya göredeğişim oranı (%)	Bir önceki yılın Aralık ayına göre değişim oranı (%)	Bir önceki yılın aynı ayına göre değişim oranı (%)	Oniki aylık ortalamalara göre değişim oranı (%)	Endeks
TÜRKİYE	-0,44	8,17	8,17	8,85	247,72
TR32 (Aydın, Denizli, Muğla)	-0,07	7,71	7,71	8,84	248,07

Kaynak: Tüik

İthalat Ve İhracat Rakamları

GÖSTERGELER	2012	2013	2014
İHRACAT MİLYAR DOLAR	152,5	151,8	157,6
İHRACAT MİLLİ GELİR %	19,4	18,4,	19,7
İTHALAT MİLYAR DOLAR	236,5	251,6	242,2
İTHALAT MİLLİ GELİR %	30,1	30,6	30,3
DIŞ TİCARET AÇIĞI MİLYAR DOLAR	-84,1	-99,8	-84,5
DIŞ TİCARET AÇIĞI/MİLLİ GELİR %	-10,7	-12,1	-10,6
DIÇ TİCARET HACMİ MİLYAR DOLAR	389,0	403,5	399,8
DIŞ TİCARET HACMİ/MİLLİ GELİR %	49,5	49,0	50,0
İHRACATIN İTHALATI KARŞILAMA ORANI%	64,5	60,3	65,1

Kaynak: Tüik

İllerde İhracat

En Büyük 20 İhracatçı İlin Payı Yüzde 93,3

Türkiye'nin ihracatında bölgesel çeşitlenme ve derinleşme yaşanmakla birlikte ilk 20 ilin ihracatta kalıcı yüksek bir payı oluşmaya başlamıştır. 2014 yılında ilk yirmi ilin ihracatı 147,3 milyar dolar olmuş ve toplam ihracat içindeki payı yüzde 93,3 olarak gerçekleşmiştir.

En Büyük 20 İhracatçı İlin Payı Yüzde 93,3

İlk 20 ihracatçı il içinde 17 il 2014 yılında ihracatını arttırmış- tır. İstanbul'un ihracatı yüzde 4,3 artarak 82,1 milyar dolara çıkarken payı da yüzde 52,08 olmuştur. İstanbul'u izleyen 5 büyük ihracatçı il içinde Kocaeli'nin ihracatı gerilerken İzmir, Bursa, Ankara ve Gaziantep'in ihracat artışları yine sınırlı kalmıştır. 2014 yılında en yüksek ihracat artışlarını Mersin, Sakarya, Trabzon ve Eskişehir gerçekleştirmiştir. Bu dört ilde ihracat iki haneli büyümüştür.

Güney İllerinin İhracatı Bölgesel Gelişmelerden Olumsuz Etkilendi

2014 yılında Irak ve Suriye'de yaşanan çatışmalar güney illerimizin ihracatını olumsuz etkilemiştir. Mardin ve Antalya'nın ihracatları düşmüştür. Gaziantep, Adana ve Hatay'da ihracat artışları çok yavaşlamıştır. Bu illerin toplam ihracat içinde aldıkları paylar da gerilemiştir. Birim değeri 2012 yılında yüzde 2,0, 2013 yılında yüzde 0,2 ve 2014 yılında yüzde 1,9 düşmüştür. Dünya'da son üç yıldır enerji ve tüm emtia fiyatlarında gerileme yaşanmaktadır. Türkiye'nin ihracat birim değerlerindeki gelişmeler ile dünya mal ticaretindeki ihracat birim değer gelişmeleri paralellik göstermektedir. İhracat miktarları itibariyle de dünyadaki talebin yavaşlaması Türkiye'yi de etkiliyor olmakla birlikte Türkiye özellikle 2014 yılında dünya ortalamasının üzerinde ihracat miktarını arttırmayı başarmıştır. İhracatta miktar ve birim değer gelişmeleri uluslararası ticaret sınıflaması mal gruplarına göre de değerlendirilmektedir. Önemli ihracat mal gruplarında miktar artışları sağlanıyor Buna göre 2013 yılında içki ve tütün ile mineral yağlar ve yakıtlar ve 2014 yılında akaryakıt hariç yenilmeyen hammaddeler ile hayvansal-bitkisel katı ve sıvı yağların dışında kalan tüm mal gruplarında miktarsal olarak ihracat artmaktadır. İhracatta önemli yere sahip makineler ve taşıt araçları ile çeşitli mamul eşya ihracatında önemli miktar artışları görülmektedir. Tüm mal grupları ihraç birim değerleri geriledi. İhracatta birim değerin mal grupları itibariyle gelişiminde ise özellikle 2014 yılında canlı hayvanlar ve gıda maddeleri ile hayvansal-bitkisel katı ve sıvı yağlar dışındaki tüm mal grubu ihraç birim değerleri gerilemiştir. Emtia içerikli ürünlerin dışında makine ve taşıt araçları, çeşitli mamul eşya ve başlıca sınıflara ayrılan işlenmiş mallar gibi imalat sanayi mallarında da ihraç birim değerleri 2014 yılında gerilemiştir.

Kaynak: (Ekonomi ve Dış Ticaret Raporu 2015)

İlk 20 İlin 2014 Yılı İhracat Gelişmeleri

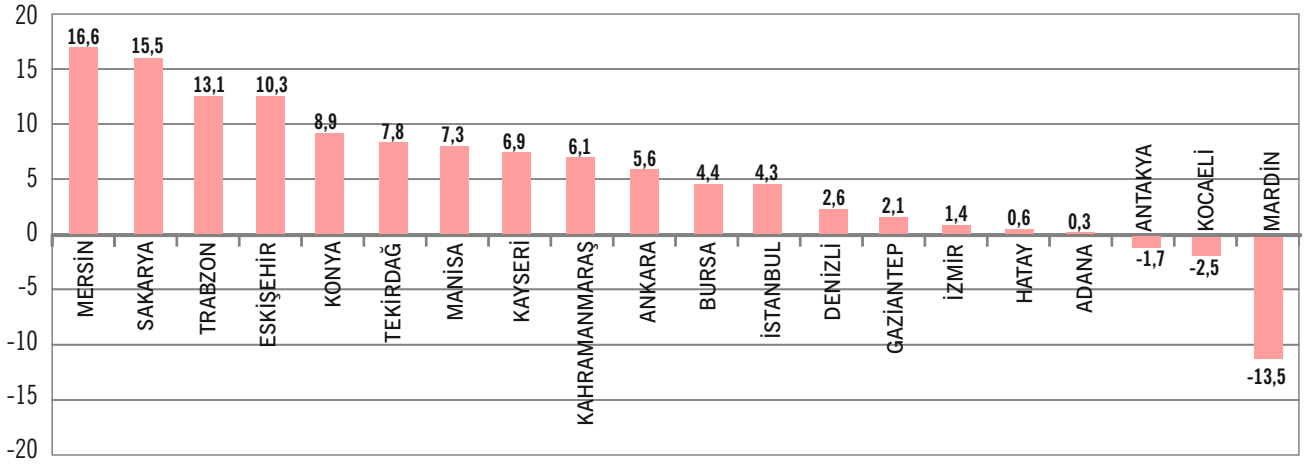

Kaynak: Tüik

2014 Yılı Hane Halkı Tüketim Harcamaları Tablosu

HARCAMA TÜRLERİ	TOPLAM HANE HALKI TÜKTİM HARCAMASI (%)		HANE HALKI BAŞINA AYLIK TÜKETİM HARCAMASI (tl)			
			ORTALAMA		MEDYAN	
	2013	2014	2013	2014	2013	2014
Toplam	100,0	100,0	2,572	2,848	2,065	2,256
Gıda ve Alkolsüz İçeçekler	19,9	19,7	511	561	436	478
Alkollü İçeçek, Sigara ve Türün	4,2	4,2	109	121	38	40
Giyim ve Ayakkabı	5,3	5,1	136	145	60	60
Konut ve Kira	25,5	24,8	642	705	560	606
Mobilya ve Ev Aletleri ve Ev Bakım Hizmetleri	6,6	6,8	168	192	76	88
Sağlık	2,1	2,1	53	60	14	11
Ulaştırma	17,4	17,8	448	507	165	177
Haberleşme	4,0	3,8	102	107	65	70
Eğlence ve Kültür	3,1	3,0	79	87	18	20
Eğitim Hizmetleri	2,4	2,4	60	68	0	0
Lokanta ve Oteller	5,9	6,0	152	172	100	110
Çeşitli Mal ve Hizmetler	4,3	4,3	111	122	43	45

Kaynak: TUİK

Hane halkı harcama türlerine yüzde olarak bakıldığında belirgin bir artış görülmemekle birlikte Türk Lirası cinsinden olan verilerde daha belirgin bir artış görülmektedir.

2013 Yılı Hane Halkı Tüketim Harcamaları Grafiği

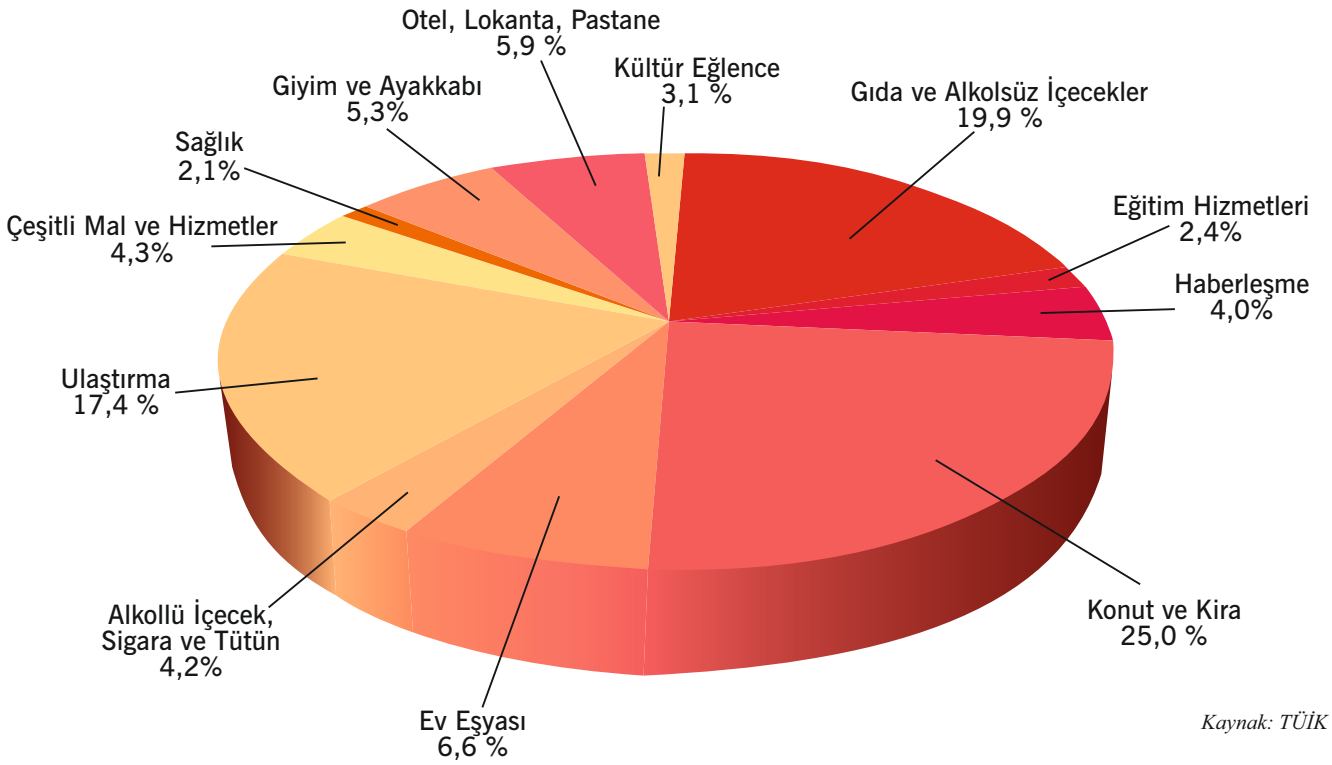

Kaynak: TÜİK

Fethiye Ölüdeniz

BÖLÜM II
Fethiye Hakkında Genel Bilgiler

HAÇBELİ

TELMESSOS

TARİH

Telmessos'tan Fethiye'ye Kısa Bir Tarih Yolculuğu

Fethiye, Türkiye'nin güneybatısında yılın nerdeyse 300 günü güneş ışıklarının gökyüzünden eksik olmadığı bir ışıklar kenti. Toros Dağları'nın Akdeniz'le yaşadığı sevdanın bereketinden nasibini bolca almış, şanslı bir yeryüzü cenneti. Ramazan Güngör ustanın üçtellisinde yörüğün balıkçıya, sığla ağacının ardıca, ormanın kanyona, mercanın kelebeğe, kumsalın kayaya, tekenin efeye dönüştüğü bir türkü…

Binlerce yıldır bu kentte, Likya'nın Telmessos'undan Bizans'ın Makri'sine, Osmanlı'nın Meğri'sinden Atatürk'ün Fethiye'sine uzanan birbirinden farklı kültürler öncekilerin toprağa karışan varlıkları üzerinde beslenip, filiz vermişler. Zamanı gelince de kendisinden sonra gelenleri yeşertip, 4000 yıllık kesintisiz bir yaşamın durakları olmuşlar.

Antik Çağ

Antik çağlarda Köyceğiz ile Antalya arasında kalan ve Teke Yarımadası'nı bütünüyle içine alan bölge "*Likya (Işıklar Ülkesi)*" olarak adlandırılmış. Torosların sarıp sarmaladığı bu coğrafyada yaşayan insanlar kendilerine özgü dilleri, inançları, gelenekleri ve kültürleri ile diğerlerinden farklı yaşamışlar. Anaerkil Likyalıların, büyük bir tutkuyla sahiplendikleri özgürlüklerini ve bağımsızlıklarını korumak için gerçekleştirdikleri eylemler, Anadolu tarihinin en trajik öyküleri olarak dilden dile anlatılmış…

Antik dönem tarihçilerinden bu yana Likyalıların kökenleri hakkında değişik görüşler ileri sürülmüş. Halikarnaslı *(Bodrumlu)* tarihçi Heredotus Likyalıları Girit kökenli Helenler olarak tanımlar. Kronolojik olarak bu göç en erken MÖ 13. yüzyıl olarak değerlendirilir. Bir başka Anadolulu, ozan, İzmirli Homeros ise ünlü İlyada'sında; Likyalıların Ksanthos Vadisi'nden Sarpedon'un ve Glaukos'un komutasında bir ordu ile Truva Savaşı'na katıldıklarını anlatır. Truva savaşının İlyada'daki destansı anlatımı Likyalıların Anadolu kökenli bir ulus olduğunu vurgulamaktadır. Bu savaşın arkeolojik bulgularla desteklenen tahmini tarihi ise MÖ 1260 dolayıdır.

Heredotus'un savlarının aksine, Likyalıların Anadolu kökenli olduğunu kanıtlayan bulgular Hititlerden sağlanmıştır. MÖ 14. yüzyılda Lukka olarak adlandırılan bölgenin Hititlerin egemenliği altına girdiği, Hattuşaş ve çevresinde yapılan kazılarda ortaya çıkartılan çivi yazısı ile hazırlanmış tabletlerden anlaşılmaktadır. Bu tabletlerin arasında, Firavun Ramses'in Mısır Ordusu ile Muvattalis'in Hitit Ordusu arasında MÖ 1296 yılında yapılan Kadeş Savaşı'nın ardından hazırlanan barış antlaşmasının bulunduğu seramik ve gümüş tabletler de bulunmaktadır. Barış antlaşması metinlerinde Likyalılardan Hititlerin müttefiki olarak söz edilmektedir.

Fethiye, Likya coğrafyasının batı ucunda yer alır. Antik kaynaklarda ismi Telmessos olarak belirtilir. MÖ 5. yüzyıla ait, Likya dili *(Likçe)* ile yazılmış sikkelerden Telebehi olarak anıldığı da anlaşılmaktadır. Amasyalı Coğrafyacı Strabon'un kitabında ise kentten Telmessis olarak söz edilir.

Fethiye'nin yakın çevresinde yapılan arkeolojik çalışmalarda MÖ 3000' li yıllara ait insan yaşamının izlerinin ortaya çıkartılmış olması ve antik isminin filolojik özelliği nedeniyle kentin kuruluşunun çok eski tarihlere dayandığı varsayılmaktadır.

Helenistik Dönem

Tarihsel kaynaklarda Telmessos'un kuruluşu mitolojik bir öykü ile anlatılır. Öyküye göre; Likyalı tanrı Apollon Troya *(Truva)* Savaşı başladığı dönemde Odyseus ve Menelaos'u evine kabul eden Antenor'un kızına sevdalanır. Çekingen ve utangaç kıza yaklaşmak için küçük ve sevimli bir köpek kılığına bürünür. Kız kendisine alışınca da kimliğini belli eder ve sevişirler. Bir süre sonra bir oğulları olur, adını Telmessos koyarlar. Bu çocuğun adına Likya sınırında bir kent kurulur ve Apollon, oğlunu bu kente bilici tayin eder. Telmessos'un, tarihin babası Heredot tarafından *"biliciler kenti"* ve *"kehanet merkezi"* olarak anılmasının bir nedeni de bu kuruluş öyküsüdür.

Heredot'u izleyen tarihçi ve yazarların Telmessoslu biliciler ve onların kehanetleri ile ilgili olarak anlattıkları, Antik Yunanistan'ın kehanetleri ile ünlü Delos kentinin öyküleri kadar ilginç ve şaşırtıcıdır. Anlatılanlara göre; MS 2. ve 3. yüzyıllarda Telmessos kentini yerle bir eden depremlerden önce bilicilerin felaketle ilgili kehanetleri ve uyarıları, halkın evlerini erkenden terk etmesini ve böylece can kaybı yaşanmamasını sağlamıştı. Keza, Telmessos'lu bilici Aristander'in rüya yorumlarından ve kehanetlerinden etkilenen Makedonya Kralı Büyük İskender, Halikarnassos'u kuşattığı sırada yakın adamlarından birinin ihanetinden kurtulmuş ve bu biliciyi seferleri süresince yanından ayırmamıştı.

MÖ 546'da Persler Lidya'yı işgal ederek, Harpagos'un önderliğinde Karya kentlerine ve Telmessos ile Likya'nın diğer kentlerine girdiler. MÖ 546 ile MÖ 333 yılları arasında Pers işgali altındaki Telmessos, Likya ile birlikte satraplıkça yönetilmiştir. Telmessos'un bir süre Likya'dan bağımsız bir kent olarak varlığını korumasına karşın, Lidya'nın Anadolu'nun batısındaki hegemonyası ve onu izleyen dönemlerde birliğe bağlı kentlerle ortak hareket içinde kaldığı biliniyor. Kentin Likya Federe Birliğine katılması, Prens Perikles'in Pers Dynast'ı Artumpara'yı yenilgiye uğratmasından sonra olmuştur.

Telmessos MÖ 362'de Likyalıların Perslere karşı gelen satraplarla birleşerek kalkıştıkları isyan sonucu Karya'ya bağlanmış, MÖ 334 yılında ise Anadolu'nun batısını ele geçiren Makedonya Kralı Büyük İskender'in egemenliği altına girmiştir.

Telmessos'un Büyük İskender tarafından alınışının öyküsü oldukça ilginçtir. Öyküye göre, Anadolu'yu fethe çıkan İskender'in donanması Telmessos Limanı önünde demirler. İskender'in Likya'ya satrap olarak atadığı Giritli Nearchus o dönemin kent yöneticisi Antipatridates'ten müzisyen ve esirlerin kente alınmaları için izin ister. Bu istek kabul edilir. Gerçekte ise, müzik aletlerini taşıyan esirler, yanlarında sakladıkları silahlarla kente giren savaşçılardır. Bu savaşçılar kentte gece düzenlenen şölen sırasında silahlarını ortaya çıkartıp akropolü ele geçirirler. Kent, İskender'in ölümünden sonra Makedonya Krallığı'nı paylaşan dört kumandandan Lysimakhos'un egemenlik sınırları içinde kalmıştır. MÖ 240'ta Lysimakhos'un oğlu Ptolemaios'a, Magnesia Savaşı'ndan sonra MÖ 189'da Bergamalı Eumenes'e verilmiştir. Bergama Krallığı'nın kent üzerindeki yönetim hakkı ise, MÖ 133'te krallığın Roma ile birleşip kendisini yok etmesine kadar sürmüştür. İskender'le başlayan tarihsel süreç, kentin Helenleşmesi süreci olarak da değerlendirilebilir. Bu dönemde Anadolu'nun İskender'e teslim olan bütün bölgelerinde dil ve geleneklerde Yunan etkisi ağırlık kazanmaya başlamıştı.

Roma Dönemi

Telmessos MS 43 yılında İmparator Cladius'un önerisi ile Roma Senatosu'nun Likya'yı Roma'nın bir eyaleti olarak ilan etmesi sonucu Roma İmparatorluğunun bir parçası olmuştur. Bu süreçte kent Likya Birliği'ne katılarak her konuda diğer Likya kentleri ile birlikte hareket etmiştir. MS 1. ve 2. yüzyıllarda yaşadığı depremlerle harap olduğu ve ardından yeniden imar edildiği, özellikle MS 2. yüzyıllarda Roma'nın "*Altın Çağı*"nı yaşadığı dönemde diğer Likya kentleri gibi Roma'nın yardımlarından yararlandığı da tarihsel kaynaklarda belirtiliyor.

İmparator Büyük Teodosius, MS 392 yılında Hıristiyanlığı "*Roma'nın resmi dini*" ilan ettikten 3 yıl sonra, bir başka kararla imparatorluğunu iki oğlu arasında paylaştırdı. Roma kentinin merkezi olduğu Batı Roma ile İstanbul'un merkezi olduğu Doğu Roma birbirinden fiziksel ve siyasal sınırlarla ayrıldı. Likya Eyaletinin de sınırları içinde olan Doğu Roma, Bizans olarak da adlandırıldı.

Bizans egemenliği altındaki Telmessos MS 7. yüzyılda yaşanan Arap akınları nedeni ile diğer Likya kentleri gibi güç kaybına uğradı ve bir liman kenti olarak da önemini yitirdi. 8. yüzyılda İmparator II. Anastasius kentin ismini Anastasiupolis olarak değiştirmişti. 9. yüzyılda ise, kente Rumca "*uzak diyar*" anlamındaki Makri adı verildi.

10. yüzyıldan sonra Anadolu'nun kuzeybatısından ve Rodos - Girit gibi adalardan gelip Makri'ye yerleşenlerin katkısı ile kentin geliştiği ve büyüdüğü konusunda bir görüş birliği oluşmuştur. Bizans dönemine ait yapıların çok azının kalıntıları ilçe merkezinde ve Şövalye Adası'nın üzerinde hala varlığını korumaktadır.

Türk Dönemi

11. yüzyılda bütün Anadolu'da olduğu gibi, Makri'de de yeni bir dönemin başlangıcıdır. 1071 yılında Bizans Ordusu ile yaşanan Malazgirt Savaşı, Selçuklu Türklerinin Anadolu'ya yerleşmelerinin ilk adımıdır. Göçebe kültürün, yerleşik kültürle kolayca uzlaşarak birlikte yeni bir kültür yaratmalarının tek nedeni, her ikisinin de Bizans'ın zalim - baskıcı yönetimine karşı oluşlarıdır.

Türk boylarının Gazneliler döneminde ilk kez Toroslar'ın üzerinden Anadolu'ya girmelerinin ve Abdal Musa'nın önderliğinde gelenlerin Fethiye'nin yakın çevresine yerleşmelerinin ardından, 11.yüzyıl sonlarında bölgeye gelen Selçuklu boyları Makri ve çevresine yerleşmeye başlamıştır. Zamanla Makri'nin yüksek yaylalarında ve zengin ovalarında toprağa bağlanmanın mücadelesini başaran Türkler yerli halkla da kaynaşarak kendi kültürlerini yerleşik kültürle harmanlayarak yeni bir yaşam biçimi de geliştirdiler.

13. yüzyılın ikinci yarısında Moğolların Anadolu'yu istilası, Büyük Selçuklu Devleti'nin beyliklere bölünmesine neden olmuştu. Beylikler, batıya gelen yeni Türkmen boylarının da katkılarıyla güçlenerek, çevrelerindeki Türk olmayan nüfusu egemenlikleri altına aldılar. Bu dönemde Makri Menteşe Bey tarafından ele geçirilip, Menteşe Beyliği'ne bağlanmıştı. Menteşe Beyi Meğri'de bir medrese yaptırmış ve 1282 yılında burada ölmüştür. Menteşe Beyliği döneminde dil tercihi nedeniyle isminin Makri yerine Meğri olarak telaffuz edilmesi, kentin daha fazla Türkleşmesi olarak değerlendirilmelidir. Bizans, Menteşe Beyliğinin süreç içinde gittikçe güçlenmesinden rahatsızlık duyunca, bölgedeki egemenliği geri almak için General Alexi'yi görevlendirmişti. Meğri ve civarını geri alan general daha sonra Bizans'a karşı ayaklandı ve Türklerle birleşti. Bu dönemde Menteşe'lilerin birçok kez Rodos şövalyelerine karşı bölgeyi savundukları da tarihsel kaynaklarda belirtiliyor.

Osmanlı Dönemi

Bu dönemde, Osmanlı Beyliği İznik ve çevresinde kısa sürede örgütlü bir devlet yapısı kurarak topraklarını genişletmişti. Sultan Yıldırım Beyazıt 1390 yılında Menteşe Beyliği'ni alarak, Osmanlı Devleti'ne bağladı. Menteşe Beyi Ahmet Gazi, Beçin ve Meğri bölgesinde Osmanlılara karşı direndi. Ahmet Gazi Meğri'de daha sonra Venedikliler tarafından yıkılan bir medrese yaptırmıştı.

Ahmet Gazi'nin 1391 yılında ölümünden sonra tüm toprakları ellerinden alınan Menteşeoğulları, Osmanlılara karşı Timur'un yanında yer alarak, 1402 yılında kaybettikleri tüm toprakları geri kazandılar.

Yıldırım Beyazıt'ın oğulları arasındaki taht kavgasında Menteşeoğulları'nın İsa Bey'in yanında yer almaları Mehmet Çelebi'nin bölgeyi yıkıp geçmesine neden oldu. Menteşe Beyliği Mehmet Çelebi'den sonra başa geçen II. Murat döneminde, 1426 yılında Osmanlılara boyun eğdi. Osmanlı döneminde Papalık, Venedikliler ve Rodos şövalyelerinin bölgedeki egemenlikleri arttı. 1473'te Venedikliler Meğri'yi aldılar, bir kale kurup önce oraya; sonrasında ise Şövalye Adası'na yerleştiler. Bölge, Rodos'un Kanuni Sultan Süleyman tarafından fethedilmesinden sonra tekrar barışa kavuştu.

Ünlü Fransız arkeolog ve gezgini Charles *(Felix-Marie)* Texier, anı ve gözlemlerini topladığı kitabında, 1850'lerin ilk yarısında ziyaret ettiği Meğri'nin nüfusunun bin kişi dolayında olduğundan söz etmektedir. Bu veriyi günümüzde yaklaşık 85 bin kişinin yaşadığı Fethiye ilçe merkeziyle kıyaslamak oldukça zor…

Meğri, 19. yüzyıl sonlarına doğru Muğla Paşalığı'na bağlanıp, 1864 yılında da kaza yapılmıştı. Kayıtlara göre, 1874'te kurulan ilk belediye örgütünün başkanı Rodoslu Hacı Mehmet Ağa'dır.

Cumhuriyet Dönemi

I. Dünya Savaşı sonrasında Fethiye, 11 Mayıs 1919 – 21 Haziran 1920 tarihleri arasında İtalyanlar tarafından işgal edildi. Kurtuluş Savaşı süresince bölgede yoğun olaylar ve çatışmalar yaşanmamıştı. Ancak, Lozan Barış Konferansı'nın ardından Yunanistan'la imzalanan nüfus mübadelesi anlaşması, yüzlerce yıl dostluk ve barış içinde birlikte yaşayan halkların birbirinden ayrılmasına neden oldu.

Antlaşmanın gereği olarak Fethiye ve Kaya köyünde oturan Ortodox Rumlar Yunanistan'a gönderilerek, onların bıraktığı yerlere batı Trakya'dan göç ettirilen Türkler yerleştirildiler. Göçmenlerin büyük bölümü 1 yıl içinde yerleştirildikleri yerleri terk ederek, Ege'nin kuzeyindeki bölgelere gittiler.

Cumhuriyetin ilk yıllarında yerleşim isimlerinin Türkçeleştirilmesi için yurt çapında yapılan çalışmaların bir sonucu olarak, 1924 yılında Belediye Meclisi'nin aldığı bir kararla, kent 1914 yılındaki kazada yaşamını yitiren ilk Sivil Havacılık Şehidi Fethi Bey'in ismini aldı.

Fethiye, Türkiye Cumhuriyeti'nin kuruluşundan sonra hızla gelişerek modernleşti ve bölgenin en önemli merkezi oldu. Ulu Önder Mustafa Kemal Atatürk, 22 Şubat 1935 tarihinde Ege gemisiyle yaptığı ziyaretle Fethiye'yi onurlandırdı.

Fethiye, 24 Nisan 1957'de bir doğa afeti yaşadı. Bugünkü ölçümlerle 6,2 Richter şiddetinin üzerinde olduğu tahmin edilen deprem, merkezdeki evlerin %90'ının yıkılmasına neden oldu. Dönemin kaymakamı Nezih Okuş ve diğer yöneticilerin öncü sarsıntılardan sonra halkı depreme karşı uyarmak için gösterdikleri çabaların sonucunda, büyük sayıda can kaybı olmadı. Birkaç yıl içinde elbirliği ile depremin yaraları sarıldı ve kent yeniden imar edildi. Bugün antik tiyatro, Paspatur çevresi ve Çarşı Caddesi'nin güney kesiminde bulunan konutlar, Fethiye'nin deprem öncesi mimari dokusundan günümüze ulaşan eski Fethiye evleridir.

Antik dönemlerin Telmessos'undan günümüzün Fethiye'sine, bu ilginç yaşam öyküsünün tanıkları olan kaya mezarları, kale, tiyatro, Paspatur Camii ve diğerleri, modern Fethiye'nin mimari öğeleriyle bütünleşerek varlıklarını sürdürüyorlar. Hepsi, limandan Taşyaka'ya uzanan keyifli bir yürüyüş yolunun üzerinde ve eşsiz bir doğal dekorun içinde…



Fethiye *"Aşıklar Tepesi"*

COĞRAFİ KONUM VE YAPISI

FETHİYE

Doğa güzellikleri ve zenginlikleri ile olduğu kadar tarihi ve turistik önemiyle de dikkati çeken Fethiye ilçesi, Anadolu'nun güneybatısında, 37°00' kuzey, 36°15' güney, 28°50' batı, 29°50' doğu boylamı çizgileri arasında, güneyde Eşen Çayı'nın Akdeniz'e döküldüğü Çayağzı ve Kaş ilçesi; batıda Kapıdağ Yarımadası ve Dalaman; doğuda Korkuteli, Elmalı; kuzeyde Gölhisar ve Çameli ilçeleriyle çevrili olarak, Akdeniz Bölgesi ile Ege Bölgesi'ni ayıran hattın Akdeniz Bölgesi içinde kalan tipik bir kıyı kentidir.

İzmir-Muğla üzerinden gelerek Antalya'ya ulaşan kıyı - 1 km doğusundan geçer. Bu yolla, il merkezi Muğla'ya uzaklığı yaklaşık 130 km'dir.

Yüzölçümü 2.973 km^2 olup, Muğla ili de dahil en geniş yüz ölçümüne sahiptir. Merkez nüfusu 84,053'dür, belde ve köylerinin nüfusu da 111,366'dır *(2012).* Nüfus yoğunluğu açısından da Muğla merkez ve diğer ilçelerden büyüktür.

Fethiye çevresi 3. jeolojik zamanda yoğun tektonik hareketlere uğramış, meydana gelen çökme ve yükselmeler yüksek dağların yanı sıra çok sayıda koy ve burunların oluşmasına yol açmıştır.

Çökmeler sonucu akarsuların açtığı vadiler deniz sularıyla dolmuş, karaya iyice sokulan koylar ve körfezlere dönüşerek Fethiye çevresinde bir doğa harikası yaratmıştır.

Fethiye dağlık bir bölgedir. Orta ve Batı Toroslar'ın batı uçları, denize paralel olarak ilçenin kuzeyinde bir duvar gibi yükselir. Toroslar, yapılarındaki önemli ve tektonik ayrılıklarla beraber, maksimal şiddetine üçüncü zaman ortasında erişmiş olan kıvrımlara uğramış paleozoik ve mesozoik katmanlarından meydana gelmiştir. Ancak yüksekliklerin azaldığı bölgelerde, az eğimli, yapısı kireçli örtü tabakası görülür. Güneydoğuda, Ölüdeniz'in yanı başında yükselen Babadağı 1.960 m yükseklikte, dünyada zirvesi denize en yakın *(5 km)* dağ olma özelliğindedir ve Patara *(Kumluova)* kumsalına kadar denize dik inen silsilenin en yüksek batı uzantısıdır. Kuzeydoğudaki Akdağ silsilesi 3.050 m, kuzeydeki Boncuk dağları 2.700 m, Çal dağı ise 2.200 m yükseklikte, doğu-batı doğrultusunda sıralanır.

İlçenin önemli akarsuları Kargı ve Eşen çaylarıdır. En önemli ovaları Eşen ve Fethiye ovalarıdır. İlçe hudutlarında birbirinden güzel çoğunluğu denize dik olarak inen 180 koy-körfez bulunmaktadır. Kıyı uzunluğu 167 km olan ilçede 18 adet ada mevcut olup bu adaların önemlileri Şövalye, Kızılada, Katrancı, Tersane, Domuz, Yassıca, Gemile, Ayanikola, Karacaören adalarıdır. **(www.fethiye.gov.tr)**

SEYDİKEMER

Seydikemer ilçesi, Akdeniz Bölgesi'nin Antalya Bölümü'nde, Muğla il sınırları içinde yer almaktadır. İlçenin kuzeybatısında, Çameli, kuzeyinde Altınyayla, kuzeydoğusunda Korkuteli ve Elmalı; güneydoğusunda Kaş, güneyinde Akdeniz ve batısında da Fethiye ilçesi yer alır. İlçe, 36º 17' - 37º 02' kuzey enlemleri ile 29º 07' 29º 48' doğu boylamları arasında, 2028,37 km² yüz ölçüme sahiptir.

Seydikemer ilçesinin en yüksek kesimleri kuzeyinde ve doğusunda bulunmaktadır. Kuzeyinde Boncuk Dağları'nın bir devamı olan Kelebekli Dağı, doğusunda Erendağ ile Akdağ dikkat çeken yükseltilerdir. Güneybatı kesimde Almacık Dağı yer almaktadır.

İlçe sahası dağ, plato, ova ve kıyı kesiminden oluşmaktadır. En yüksek yeri doğudaki Akdağlar üzerindeki Uyluk T (3024 m); en alçak yeri ise, güneydeki delta ovası boyunca uzanan kıyı bölgesidir.
(www.seydikemer.bel.tr)

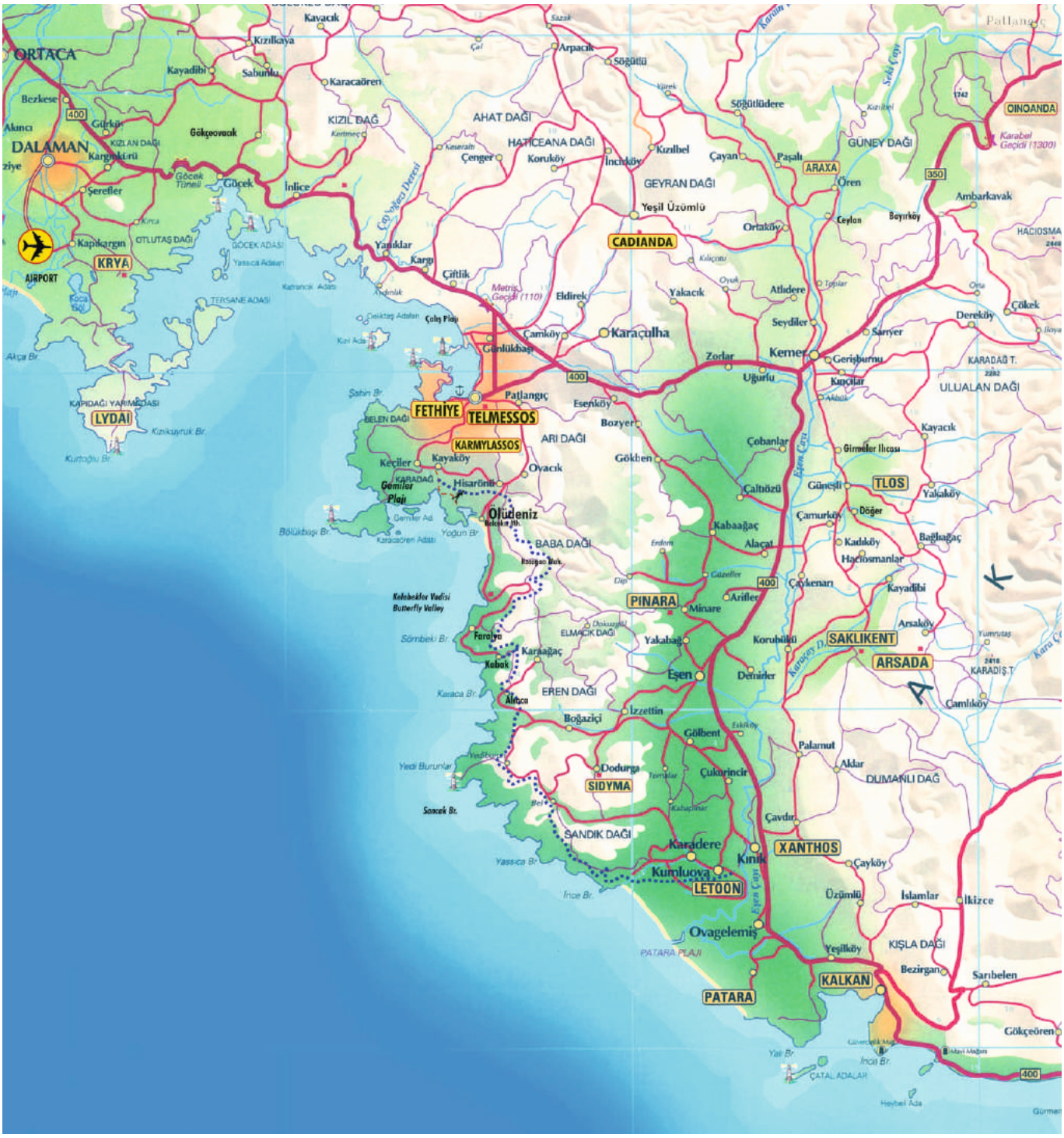

İKLİM VE BİTKİ ÖRTÜSÜ

Fethiye'de karakteristik Akdeniz iklimi hüküm sürmektedir. Yazlar sıcak ve kurak, kışlar ılık ve yağışlı geçer. Kıyıda hava sıcaklığının sıfır santigrat derecenin altına düştüğü gün sayısı yılda 1-2'dir. Ancak yükseklerde don olayları artar. Yıllık nispi nem oranı ortalama %68, bulutluluk 10/3'tür. Ortalama fırtınalı gün sayısı yılda 1-2, ortalama kuvvetli rüzgarlı gün sayısı yılda 7-8'dir.

İlçenin yüzölçümünün %72'lik bölümü, ormanlık ve Akdeniz ikliminin tipik bitki örtüsü makiliklerle kaplıdır. Temmuz-Ağustos ayları sıcaklığın maksimum düzeyde olduğu aylardır. Yüksek kesimlerde bu değerler değişebilir.

Yörenin yıllık ortalama yağış miktarı 835,3 kg./m²'dir. Ortalama yağışlı gün sayısı 79 gün/yıldır. Bölgeye hemen hemen hiç kar düşmezken, dağlar ve yüksek kesimler kış ve bahar ayları boyunca kar altında kalır.

Bitki örtüsü Akdeniz bölgesinin iklim ve yüksekliğinin özelliklerini taşır. Ormanlar çoğu yerde deniz kenarından başlar; fakat düz ve alçak kesimlerde kurakçıl orman ve maki özelliği gösterir. Makiler 700-800 m yüksekliğe kadar uzanır ve giderek hafifler. Tüm Fethiye'yi çevreleyen ormanlar ise 2000 metreye kadar çıkar. Bu ormanlar, alçaklarda kızılçam *(pinus brutia)* ile başlayarak yükseklere doğru karaçam *(pinus nigra),* Akdeniz göknarı *(abies cilicica),* ardıç *(juniperus sp.)* ve ünlü sedir *(cebrus libani)*'den oluşur. Akdeniz'in simgesi olan zeytin ağaçları tüm bölgeye yayılmıştır. Ayrıca yer yer meşe *(quercus)* türleri ve endemik bir tür olan günlük ağacı *(liquidambar orientalis)* topluluklarına rastlanır. Bu ağaç toplu olarak, dünyada sadece Fethiye ve civarında görülür.

UZUN YILLAR İÇİNDE GERÇEKLEŞEN ORTALAMA SICAKLIK DEĞERLERİ (1960 - 2014)

FETHİYE	Ocak	Şubat	Mart	Nisan	Mayıs	Haziran	Temmuz	Ağustos	Eylül	Ekim	Kasım	Aralık
Ortalama Sıcaklık	10,1	10,8	13,0	16,2	20,5	25,0	27,8	27,6	24,0	19,2	14,5	11,4
Ortalama Sıcaklığın 5 °C ve Büyük Günler Sayısı Ortalaması	29,8	27.3	30.8	30.0	30.9	29.9	31.0	30.9	29.7	30.9	29.7	30.8
Ortalama Sıcaklığın 10 °C ve Büyük Günler Sayısı Ortalaması	17,2	18.3	27.2	29.8	30.9	29.9	31.0	30.9	29.7	30.9	28.4	22.5
Maksimum Sıcaklıkların Ortalaması (°C)	16,0	16.6	19.0	22.2	26.5	31.5	34.5	34.6	31.4	26.6	21.4	17.4
Minimum Sıcaklıkların Ortalaması (°C)	5,4	5.8	7.4	10.2	13.9	17.7	20.3	20.4	17.0	13.3	9.3	6.8
Maksimum Sıcaklık Günü	29,0	15	4	30	22	24	7	10	1	2	1	12
Maksimum Sıcaklık Yılı	2005	2010	2004	2013	1960	2007	1988	2001	2007	1991	2008	1960
Maksimum Sıcaklık (°C)	24,8	27.4	33.0	35.7	37.5	42.7	44.3	43.0	40.6	38.6	32.0	26.5
Maksimum Sıcaklığın 30 °C ve Büyük Günler Sayısı Ortalaması			0,1	0,3	5,0	20,3	30,0	30,5	21,9	4,2	0,1	
Maksimum Sıcaklığın 25 °C ve Büyük Günler Sayısı Ortalaması		0,1	0,9	5,5	20,7	29,3	31,0	31,0	29,5	22,3	3,4	0,1
Maksimum Sıcaklığın 20 °C ve Büyük Günler Sayısı Ortalaması	1,7	2,9	11.8	23	30,4	29,9	31,0	31,0	29,7	30,3	20,9	5,0
Minimum Sıcaklık Günü	16	21	1	10	1	16	6	30	24	27	26	23
Minimum Sıcaklık Yılı	1973	1983	1985	1997	1990	1973	1964	1988	1964	1991	1967	1967
Minimum Sıcaklık (°C)	-6.6	-4.4	-1.9	0.2	5.5	-6.6	13.4	13.8	8.1	3.6	-2.4	-3.5

Kaynak: Fethiye Meteoroloji Müdürlüğü

Yukarıdaki tabloda, ilçemize ait, aylara göre 1960 – 2014 yılları arasında, ortalama sıcaklık, maksimum sıcaklık değerleri, maksimum sıcaklığın görüldüğü yıllara ait verileri yer almaktadır.

İlçemiz, en yüksek sıcaklığı 7 Temmuz 1988 tarihinde 44,3 santigrat derece ile görmüş, en düşük sıcaklığı ise 16 Ocak 1973 tarihinde -6,6 santigrat derece ile görmüştür.

UZUN YILLAR İÇERİSİNDE GERÇEKLEŞEN ORTALAMA YAĞIŞ, RÜZGÂR ve KAR DEĞERLERİ (1960 – 2014)												
FETHİYE	Ocak	Şubat	Mart	Nisan	Mayıs	Haziran	Temmuz	Ağustos	Eylül	Ekim	Kasım	Aralık
Toplam Yağış Ortalaması (mm)	169.5	132.3	77.8	49.1	26.6	3.8	1.2	1.5	16.2	66.0	120.4	197.5
Ortalama Rüzgâr Hızı (m_sec)	1.6	1.7	1.7	1.7	1.6	1.7	1.8	1.6	1.6	1.5	1.4	1.5
Maksimum Kar Kalınlığı (Cm)	1											
Kar Örtülü Günler Sayısı	0.0											

Kaynak: Fethiye Meteoroloji Müdürlüğü

Yukarıda yer alan tabloda görülebileceği gibi ilçemiz 1960 ila 2014 yılları arasında en çok yağışı Ocak ayında almıştır. Bu yıllar içerisinde en yüksek rüzgâr değerleri ise Şubat-Mart-Nisan ve Haziran aylarında ölçümlenmiştir. Kar örtülü günler sayı 0.0 ve bu yıllar içerisinde görülmüş en yüksek kar kalınlığı 1 cm'dir.

Deniz Suyu Sıcaklığı Aylık Ortalamaları

FETHİYE	Ocak	Şubat	Mart	Nisan	Mayıs	Haziran	Temmuz	Ağustos	Eylül	Ekim	Kasım	Aralık
Sıcaklık (° C)	17.8	16,6	17,1	18,2	22,7	26,8	27,2	28,8	28,2	26,2	22,2	17,4

Kaynak: Fethiye Meteoroloji Müdürlüğü

ÇALIŞ

ULAŞIM

Fethiye Türkiye'nin güney batısında yer alan gözde bir turizm merkezidir. Turizmin yanısıra tarım ve narenciye bakımından da gelişmiş bir merkez olması dolayısıyla ulaşım imkânları gelişmiştir.

Ulaşım genellikle kara yolu ile yapılmaktadır; ancak Dalaman Hava Limanı'nın yakın olması hava yolu ile ilçemizi ziyarete gelenlerin de sayısını artırmıştır.

Karayolu ile Fethiye'ye ulaşım oldukça kolaydır. Antalya, Muğla ve Burdur bağlantılı üç kara yolu, çam ağaçları arasında yapılacak rahat bir yolculuk ile Fethiye'nin ziyaretçilerine kolay ulaşım imkânı sağlar. 2006 yılı içerisinde açılan Göcek Tüneli sayesinde ilçemize ulaşım daha da kolaylaşmıştır. Havayolu ulaşımı Dalaman, Bodrum ve Antalya'dan sağlanmaktadır.

Düzenli otobüs seferleri, Fethiye'nin diğer tüm kentlerle olan bağlantısını sağlamaktadır. Hava ulaşımı için en yakın hava limanı 55 km uzaklıktaki Dalaman Hava Limanı'dır. Türk Hava Yolları'nın yaz kış sürdürdüğü İstanbul, İzmir, Ankara ve Antalya bağlantılı seferlerinin yanısıra turizm sezonu boyunca Avrupa'nın birçok şehrine de uçuşlar yapılmaktadır.

Çok korunaklı bir doğal yapıya sahip olan Fethiye Limanı bütün yatçıların uğrak yeridir. İskele, büyük tonajlı gemilerin kolaylıkla yanaşmasına elverişli olup, ilçeye hareketli bir ihraç limanı görüntüsü verir. Deniz yolu ile tarifeli ulaşım yoktur. Ancak yaz aylarında Yunanistan'ın Rodos Adası'na feribot seferleri düzenlenmektedir. Ayrıca yaz ayları boyunca Fethiye - Kaş, Fethiye - Marmaris, Fethiye - Bodrum yönlerine Mavi Yolculuk turları ve körfez içindeki adalara günübirlik turlar düzenlenmektedir.

ŞEHİRLERARASI ULAŞIM	UZAKLIK
Fethiye – Alanya	335 km
Fethiye – Ankara	635 km
Fethiye – Antalya	199 Km
Fethiye – Aydın	232 km
Fethiye – Bodrum	242 km
Fethiye – Dalaman	55 Km
Fethiye – Datça	201 Km
Fethiye – Denizli	217 km
Fethiye – Efes	288 km
Fethiye – Gökova	108 km
Fethiye – İstanbul	814 km
Fethiye – İzmir	359 km
Fethiye – Kalkan	80 km
Fethiye – Kaş	103 km
Fethiye – Kavaklıdere:	184 km
Fethiye – Kemer	247 km
Fethiye – Köyceğiz	74 Km
Fethiye – Kuşadası	295 km
Fethiye – Marmaris	130 Km
Fethiye – Milas	194 km
Fethiye – Muğla	131 km
Fethiye – Nevşehir	750 km
Fethiye – Ortaca	60 Km
Fethiye – Pamukkale	234 km
Fethiye – Yatağan	159 km

ŞEHİRİÇİ ULAŞIM	UZAKLIK
Fethiye – Cadianda	27 km
Fethiye – Çalış	5 km
Fethiye – Göcek	35 km
Fethiye – Hisarönü	10 km
Fethiye – Kayaköy	15 km
Fethiye – Letoon	69 Km
Fethiye – Ovacık	7 km
Fethiye – Ölüdeniz	15 km
Fethiye – Patara	80 km
Fethiye – Pınara	47 km
Fethiye – Saklıkent	45 km
Fethiye – Tlos	45 km
Fethiye – Xanthos	67 km

BÖLÜM III

Toplumsal ve Kültürel Yapı

NÜFUS

Nüfus, belirli bir yerde yaşayan insan sayısını ifade etmektedir. Doğum oranı ile ölüm oranı arasındaki fark ise nüfus artışını gösterir. Nüfus artış hızı ile kalkınma hızı arasında bir ilişki bulunmaktadır. Bu nedenle bir ülkedeki nüfusun miktarı ve nitelikleri yakından izlenir. Türkiye'de ilk geleneksel nüfus sayımı 1927 yılında, en sonuncusu ise 22 Ekim 2000 tarihinde yapılmıştır. 2007 yılında nüfus sayımında yeni bir yöntem uygulanmış, kişiler adreslerinde *(adrese dayalı olarak)* tespit edilerek nüfus sayımı yapılmıştır.

1927'de Muğla'nın merkez ilçe dışındaki 13 ilçesinden biri olan Fethiye, nüfus büyüklüğü bakımından Bodrum ilçesinden sonra ikinci sırada yer almıştır.

Geçmiş Yıllarda Fethiye Nüfusu

YILLAR	Fethiye Merkez	Nahiye ve Köyler	TOPLAM
1886-1887			21.108
1891-1892	4.074	20.870	24.944
1899-1900	1.049	28.023	29.072
1904-1905	1.284	30.890	32.174
1910-1911	2.980	35.765	38.745
1927			34.198
1935	3.831	37.825	41.656
1940	4.022	40.033	44.055
1945	4.174	45.217	49.391
1950	4.432	49.685	54.117

Kaynak: Sosyal Siyasal ve Ekonomik Yönüyle Fethiye, Pınar GÜN.Kasım 2006

Ülkemiz nüfusunun binde 1,8'i Fethiye'de; binde 0,7'si Seydikemer'de ikamet etmektedir.

Yıllara Göre Türkiye, Fethiye ve Seydikemer Nüfusu

		2008	2009	2010	2011	2012	2013	2014
TÜRKİYE	TOPLAM NÜFUS	71.517.100	72.561.312	73.722.988	74.724.269	75.627.384	76.667.864	77.695.904
	Şehir	53.611.723	54.807.219	56.222.356	57.385.706	58.448.431	70.034.413	71.286.182
	Belde/Köy	17.905.377	17.754.093	17.500.632	17.338.563	17.178.953	6.633.451	6.409.722
	Nüfus Yoğunluğu	93	94	96	97	98	-	101
	Yıllık Nüfus Artış Hızı (%o)	13, 10	14, 5	16	13.49	12,08	-	13.7
FETHİYE	TOPLAM NÜFUS	181.415	183.184	188.259	192.886	195.419	140.509	145.643
	Şehir	68.285	72.003	77.237	81.467	84.053	140.509	145.643
	Belde/Köy	113.130	111.181	111.022	111.419	111.366	-	-
	Nüfus Yoğunluğu	59	60	61	63	64	-	-
	Yıllık Nüfus Artış Hızı(%o)	9	10	27	24	13	-	
SEYDİKEMER	TOPLAM NÜFUS						59.660	58.771
	Şehir						-	-
	Belde/Köy						-	-
	Nüfus Yoğunluğu						-	-
	Yıllık Nüfus Artış Hızı(%o)						-	-

Kaynak: TÜİK

Fethiye'de doğal Nüfus artışının yanı sıra göçe bağlı nüfus artışı da yaşanmaktadır.

Fethiye nüfusu, 2014 yılındaki adrese dayalı nüfus sonuçlarına göre 145,643'dür. 2013 yılında Fethiye'den idari olarak ayrılarak ilçe olan Seydikemer'in 2014 yılı nüfusu 58,771'dir.

Fethiye ve Seydikemer Nüfusunun Cinsiyete Göre Dağılımı

Fethiye		Erkek	Kadın	Toplam
	2010	95.093	93.166	188.259
	2011	97.577	95.309	192.886
	2012	99.055	96.364	195.419
	2013	70.809	69.700	140.509
	2014	73.360	72.283	145.643
Seydikemer				
	2013	30.257	29.403	59.660
	2014	29.793	28.978	58.771

Kaynak: TÜİK

Fethiye ve Seydikemer 2014 Yılı Yaş Grubu ve Cinsiyete Göre Nüfus

İLÇE	YAŞ GRUBU	TOPLAM	ERKEK	KADIN	İLÇE	TOPLAM	ERKEK	KADIN
FETHİYE	'0-4'	9.787	4.967	4.820	**SEYDİKEMER**	3.556	1.825	1.731
	'5-9'	10.494	5.367	5.127		4.108	2.145	1.963
	'10-14'	10.016	5.216	4.800		4.331	2.182	2.149
	'15-19'	10.302	5.461	4.841		4.566	2.376	2.190
	'20-24'	8.880	4.401	4.479		3.601	1.817	1.784
	'25-29'	10.096	4.943	5.153		3.592	1.963	1.629
	'30-34'	12.164	5.954	6.210		3.948	2.119	1.829
	'35-39'	12.639	6.385	6.254		3.944	2.069	1.875
	'40-44'	12.378	6.265	6.113		4.460	2.296	2.164
	'45-49'	10.827	5.567	5.260		4.292	2.189	2.103
	'50-54'	10.158	5.171	4.987		4.247	2.139	2.108
	'55-59'	7.980	4.086	3.894		3.425	1.692	1.733
	'60-64'	6.420	3.208	3.212		2.898	1.380	1.518
	'65-69'	5.044	2.486	2.558		2.448	1.170	1.278
	'70-74'	3.511	1.743	1.768		2.011	923	1.088
	'75-79'	2.377	1.124	1.253		1.539	748	791
	'80-84'	1.610	686	924		1.161	524	637
	'85-89'	753	260	493		544	191	320
	'90+'	207	70	137		133	45	88
		145.643	**73.360**	**72.283**		**58.771**	**29.793**	**28.978**

Kaynak: TÜİK

2014 yılında Fethiye'de yaşayan nüfusun içerisinde en büyük pay 35-39 yaş aralığına ait iken en düşük pay 90+ yaş grubuna aittir.

2014 yılı Fethiye Nüfusunun Yaş Gruplarına Göre Dağılımı

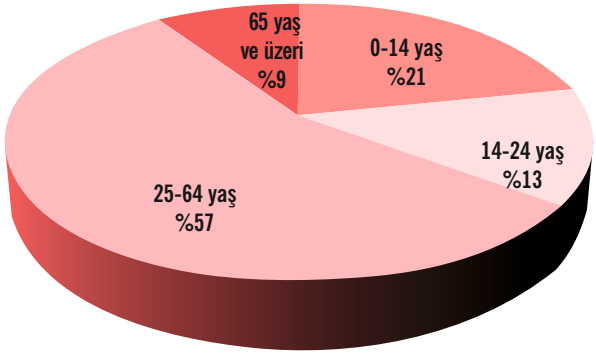

Kaynak: TÜİK

2014 yılı Seydikemer Nüfusunun Yaş Gruplarına Göre Dağılımı

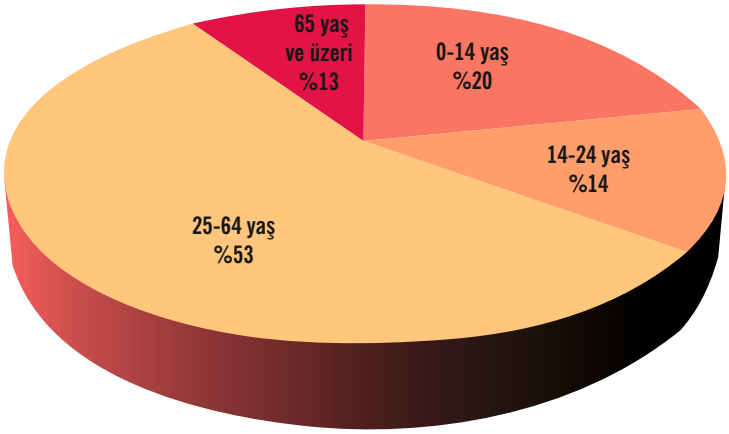

Kaynak: TÜİK

Yıllara Göre Türkiye Nüfusunun Yaş Gruplarına Göre Dağılımı

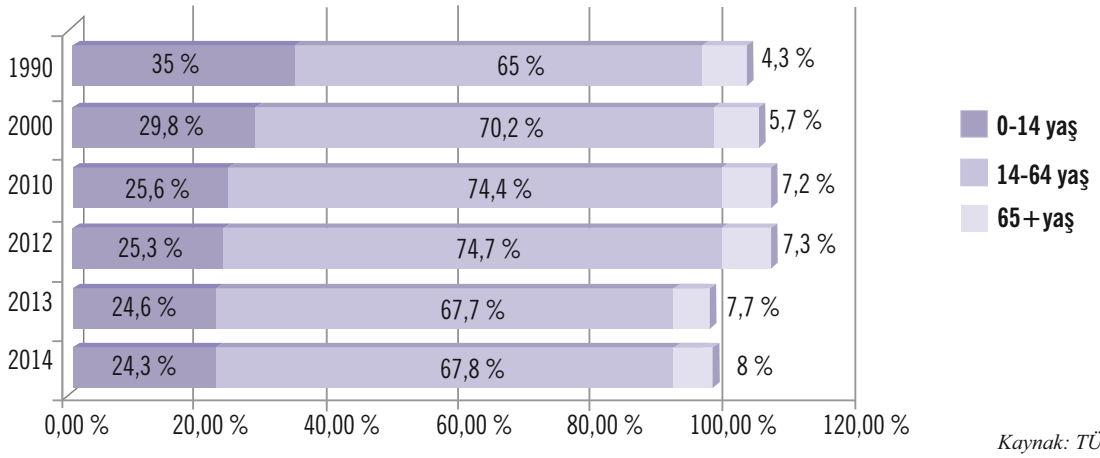

Kaynak: TÜİK

Ülkemizde 15-64 yaş grubunda bulunan (çalışma çağındaki) nüfusun oranı 2013 yılına (%67,7) göre 0,1 puan artarak %67,8 (52 640 512 kişi) olarak gerçekleşti. Çocuk yaş grubundaki (0-14) nüfusun oranı ise %24,3'e (18.862.430 kişi) gerilerken, 65 ve daha yukarı yaştaki nüfusun oranı da yaklaşık %8'e (6.192.962 kişi) yükseldi (TÜİK).

Türkiye'de son 10 yıldır 0-14 yaş oranı azalmakta ve 65 yaş üstü nüfus oranı artmaktadır. Fethiye ilçesinde bu eğilim aynı şeklide devam etmekle birlikte genç nüfus oranı daha az ve 65 yaş üstü nüfus oranı daha yüksektir. Fethiye nüfusunun önemli bir bölümünü çalışan nüfus oluşturmaktadır.

Yıllara Göre Fethiye Nüfusunun Yaş Gruplarına Göre Dağılımı

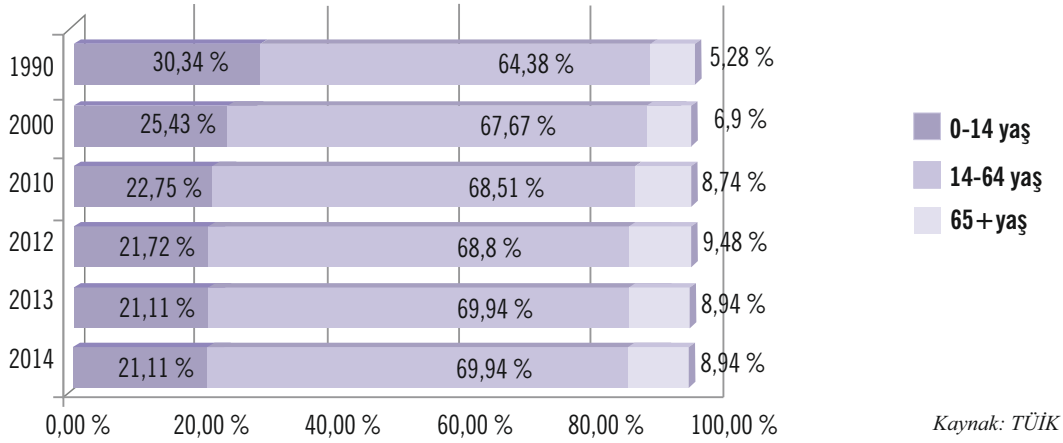

Kaynak: TÜİK

2013 yılında Seydikemer'in ilçe olarak Fethiye'den ayrılması ile son yıllardaki eğilim değişmemiştir. Genç nüfus oranı düşmekte, yaşlı nüfus oranı artmaktadır.

Erkek Nüfus Yaş Dağılımı

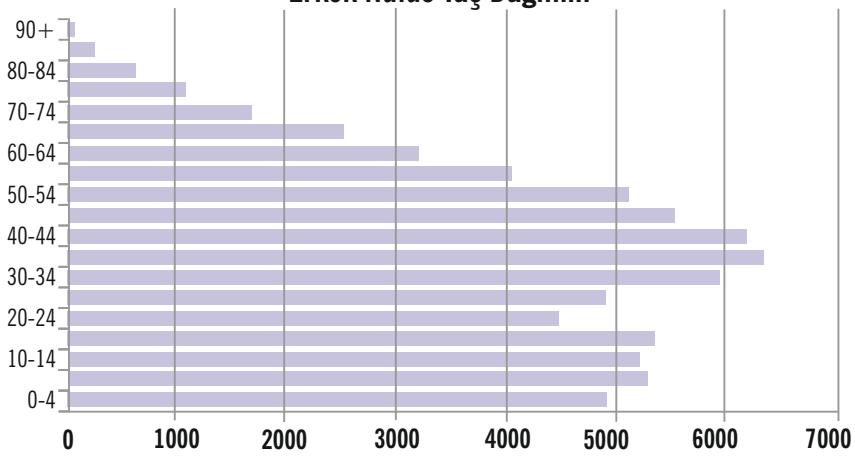

Kaynak: TÜİK

Kadın Nüfus Yaş Dağılımı

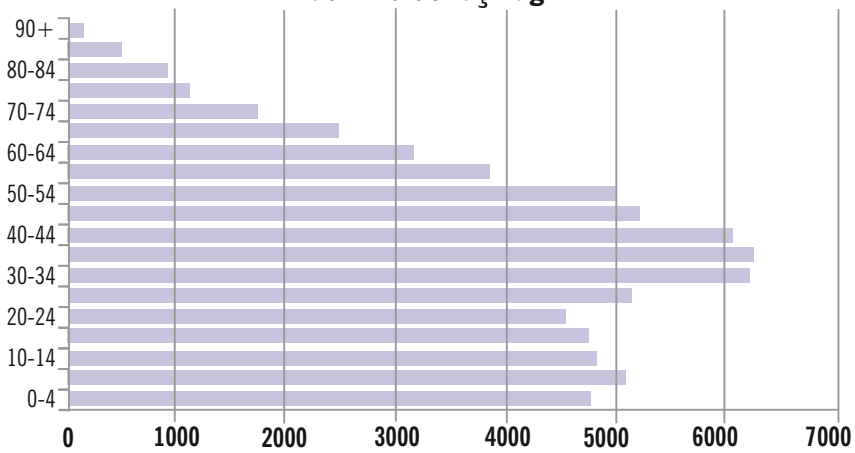

Kaynak: TÜİK

Fethiye'ye Bağlı Mahallelerin Nüfus Dağılımı

	Mahalle İsmi	Nüfus		Mahalle İsmi	Nüfus
1	Akarca	5.608	22	Karagedik	2.377
2	Babataşı	6.047	23	Karagözler	1.893
3	Bozyer	1.500	24	Kargı	1.620
4	Cami	1.948	25	Kayaköy	766
5	Cumhuriyet	2.256	26	Keçiler	197
6	Çamköy	4.521	27	Kesikkapı	2.620
7	Çatalarık	3.893	28	Kızılbel	285
8	Çenger	215	29	Koruköy	315
9	Çiftlik	3.063	30	Menteşeoğlu	5.961
10	Eldirek	2.678	31	Nif	
11	Esenköy	5.329	32	Ölüdeniz	4.662
12	Faralya		33	Patlangıç	11.323
13	Foça	7.963	34	Pazaryeri	6.143
14	Göcek	4.363	35	Söğütlü	374
15	Gökben	697	36	Taşyaka	11.227
16	Gökçeovacık	357	37	Tuzla	17.003
17	İncirköy	971	38	Yakacık	528
18	İnlice	915	39	Yanıklar	2.020
19	Karaağaç	239	40	Yeni	4.982
20	Karacaören	204	41	Yeşilüzümlü	2.242
21	Karaçulha	14.350			

Kaynak: TÜİK

Seydikemer'e Bağlı Mahallelerin Nüfus Dağılımı

	Mahalle İsmi	Nüfus		Mahalle İsmi	Nüfus		Mahalle İsmi	Nüfus
1	Alaçat	934	22	Çukurincir	719	43	Kınık	323
2	Arifler	181	23	Demirler	621	44	Korubükü	788
3	Arsaköy	1.474	24	Dereköy	746	45	Kumluova	3.200
4	Atlıdere	835	25	Dodurga	551	46	Menekşe	971
5	Bağlıağaç	1.028	26	Doğanlar	316	47	Minare	227
6	Bayırköy	726	27	Döğer	988	48	Ortaköy	1.304
7	Bekçiler	1.082	28	Eşen	2.251	49	Ören	1.681
8	Belen	621	29	Gerişburnu	1.862	50	Paşalı	607
9	Boğalar	472	30	Girmeler	980	51	Sahilceylan	904
10	Boğaziçi	630	31	Gölbent	1.422	52	Sarıyer	262
11	Ceylan	1.562	32	Güneşli	1.509	53	Seki	1.171
12	Cumhuriyet	2.399	33	Hacıosmanlar	346	54	Seydiler	601
13	Çaltılar	463	34	İzzettinköy	787	55	Söğütlüdere	643
14	Çaltıözü	922	35	Kabaağaç	1.005	56	Temel	478
15	Çamurköy	845	36	Kadıköy	1.676	57	Uğurlu	609
16	Çatak	419	37	Karadere	3.374	58	Yakabağ	591
17	Çayan	405	38	Karaköy	1.045	59	Yakaköy	1.607
18	Çaykenarı	1.134	39	Kayabaşı	349	60	Yaylapatlangıç	367
19	Çobanisa	271	40	Kayacık	1.026	61	Zorlar	1.432
20	Çobanlar	875	41	Kayadibi	971			
21	Çökek	281	42	Kıncılar	902			

Kaynak: TÜİK

Muğla Büyükşehir Belediyesine Bağlı Belediyelerinin Nüfus Dağılımı

Muğla Büyükşehir Belediyesi	Toplam	Erkek	Kadın	Yüzde Oranı
Menteşe	102.414	51.610	50.804	11,45%
Bodrum	152.440	77.445	74.995	17.02%
Dalaman	35.958	18.566	17.392	4%
Datça	20.156	10.309	9.847	2,25%
Fethiye	145.643	73.360	72.283	16,28%
Kavaklıdere	10.814	5.480	5.334	1,21%
Köyceğiz	34.027	17.081	16.946	3,80%
Marmaris	88.621	46.995	41.626	9,91%
Milas	132.445	67.050	65.395	14,81%
Ortaca	44.827	22.596	22.231	5,1%
Seydikemer	58.771	29.793	28.978	6,57%
Ula	23.610	11.845	11.765	2,50%
Yatağan	44.783	22.512	22.271	5,1%
Toplam	**894.509**	**454.642**	**439.867**	**100%**

Kentin nüfusunun ilçeler bazında dağılımına baktığımızda 2013 yılına kadar Fethiye'nin en fazla nüfusa sahip ilçe olduğunu görülmektedir. Ancak, büyükşehir yasasının ardından gelen idari değişiklikle beraber 2014 yılında Muğla'nın en kalabalık ilçesi Bodrum olmuş, Bodrum'u Fethiye, Milas, Menteşe, Marmaris, Seydikemer, Yatağan, Ortaca izlemektedir. Diğer ilçelerde ise nüfus nazaran daha azdır. Fethiye'nin nüfusu Muğla ilinin toplam nüfusunun %16,28'ini oluşturmaktadır.

Muğla İli İlçelerinin Nüfus Dağılımı

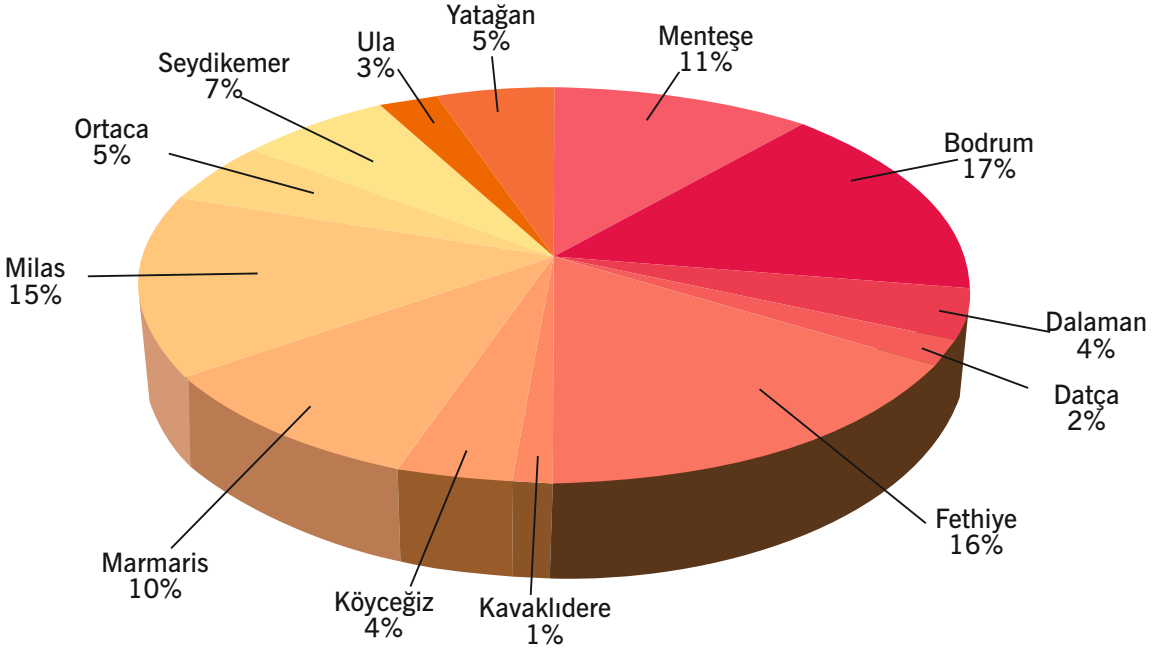

Fethiye'de Yaşayan Nüfusun Kayıtlı Oldukları İllere Göre Dağılımı (2014)

Nüfusa Kayıtlı Olunan İl		Nüfusa Kayıtlı Olunan İl		Nüfusa Kayıtlı Olunan İl	
Adana	964	Giresun	370	Samsun	621
Adıyaman	466	Gümüşhane	306	Siirt	215
Afyonkarahisar	758	Hakkari	18	Sinop	207
Ağrı	288	Hatay	914	Sivas	1.159
Amasya	488	Isparta	614	Tekirdağ	168
Ankara	1.359	Mersin	711	Tokat	885
Antalya	1.717	İstanbul	2.659	Trabzon	576
Artvin	177	İzmir	1.679	Tunceli	115
Aydın	1.135	Kars	474	Şanlıurfa	417
Balıkesir	530	Kastamonu	361	Uşak	408
Bilecik	118	Kayseri	979	Van	1.162
Bingöl	118	Kırklareli	133	Yozgat	776
Bitlis	166	Kırşehir	497	Zonguldak	401
Bolu	130	Kocaeli	291	Aksaray	183
Burdur	1.488	Konya	1.310	Bayburt	169
Bursa	572	Kütahya	400	Karaman	171
Çanakkale	226	Malatya	1.170	Kırıkkale	372
Çankırı	415	Manisa	873	Batman	122
Çorum	927	Kahramanmaraş	807	Şırnak	70
Denizli	2.659	Mardin	505	Bartın	117
Diyarbakır	458	Muğla	94.845	Ardahan	117
Edirne	142	Muş	186	Iğdır	84
Elazığ	443	Nevşehir	419	Yalova	108
Erzincan	356	Niğde	341	Karabük	182
Erzurum	540	Ordu	864	Kilis	139
Eskişehir	784	Rize	441	Osmaniye	385
Gaziantep	624	Sakarya	338	Düzce	163

Kaynak: TÜİK

Seydikemer'de Yaşayan Nüfusun Kayıtlı Oldukları İllere Göre Dağılımı (2014)

Nüfusa Kayıtlı Olunan İl		Nüfusa Kayıtlı Olunan İl		Nüfusa Kayıtlı Olunan İl	
Adana	24	Giresun	17	Samsun	22
Adıyaman	58	Gümüşhane	9	Siirt	12
Afyonkarahisar	70	Hakkari	0	Sinop	17
Ağrı	4	Hatay	82	Sivas	40
Amasya	20	Isparta	55	Tekirdağ	3
Ankara	35	Mersin	37	Tokat	20
Antalya	942	İstanbul	41	Trabzon	25
Artvin	5	İzmir	74	Tunceli	2
Aydın	151	Kars	14	Şanlıurfa	233
Balıkesir	44	Kastamonu	6	Uşak	28
Bilecik	0	Kayseri	32	Van	15
Bingöl	3	Kırklareli	1	Yozgat	48
Bitlis	21	Kırşehir	24	Zonguldak	4
Bolu	11	Kocaeli	4	Aksaray	21
Burdur	378	Konya	81	Bayburt	8
Bursa	24	Kütahya	25	Karaman	6
Çanakkale	21	Malatya	31	Kırıkkale	3
Çankırı	9	Manisa	43	Batman	40
Çorum	32	Kahramanmaraş	171	Şırnak	4
Denizli	439	Mardin	51	Bartın	2
Diyarbakır	57	Muğla	54.568	Ardahan	6
Edirne	4	Muş	3	Iğdır	5
Elazığ	26	Nevşehir	45	Yalova	2
Erzincan	3	Niğde	49	Karabük	3
Erzurum	66	Ordu	34	Kilis	5
Eskişehir	32	Rize	8	Osmaniye	23
Gaziantep	40	Sakarya	15	Düzce	10

Kaynak: TÜİK

Fethiye'de yaşayan nüfusun kayıtlı oldukları illere göre dağılımı incelendiğinde, Fethiye'nin en çok göçü Denizli'-den (2.659 kişi) en az göçü ise Hakkâri'den (18 kişi) aldığı görülmektedir. Fethiye Nüfusunun % 67,87'si Muğla iline kayıtlı iken %32,13'ü il dışında kayıtlıdır. Seydikemer ilçesinde ise nüfusun %92,85'i Muğla iline kayıtlı iken %7,15'i Muğla ili dışında nüfusa kayıtlıdır. Seydikemer'in Hakkari ve Bilecik'ten hiç göç almadığı görülmektedir.

Muğla İli Göç Durumu

	İlin Aldığı Göç	İlin Verdiği Göç	Net Göç	Net Göç Hızı
2010	35.129	28.850	6.279	7,71
2011	35.409	29.604	5.805	6,95
2012	33.213	28.301	4.912	5,79
2013	35.246	30.687	4.559	5,27
2014	48.219	29.671	18.548	20,95

Kaynak: TÜİK

Muğla ili göç alan illerdendir. Türkiye sıralamasında 2014 yılında göç alan 34 ilin içerisinde 12. sıradadır. 2014 yılında Türkiye'de 2.681.275 kişi yer değiştirmiştir.

Muğla İli Göç Durumunun Yaş Gruplarına Göre Dağılımı 2014 Yılı

Yaş Grubu	Verilen Göç	Alınan Göç
0-4	1.659	2.250
5-9	1.695	2.403
10-14	1.511	1.919
15-19	4.166	4.376
20-24	5.469	6.763
25-29	3.786	4.897
30-34	2.984	4.246
35-39	2.260	3.058
40-44	1.534	2.291
45-49	1.130	1.900
50-54	1.067	2.092
55-59	836	2.476
60-64	556	2.690
65+	1.018	6.858
Toplam	29.671	48.219

Kaynak: TÜİK

YAŞAM İSTATİSTİKLERİ

Fethiye

Fethiye'deki doğum, ölüm, evlenme ve boşanma istatistikleri aşağıdaki tablolarda verilmektedir:

Doğum – Ölüm Oranları

	2006	2007	2008	2009	2010	2011	2012	2013	2014
Doğum	2.595	2.752	2.412	2.864	2.885	2.785	2.779	2.811	2.582
Ölüm	819	771	711	922	843	901	1.090	979	659

Kaynak: Fethiye İlçe Nüfus Müdürlüğü

Doğum – Ölüm Oranları Grafiği

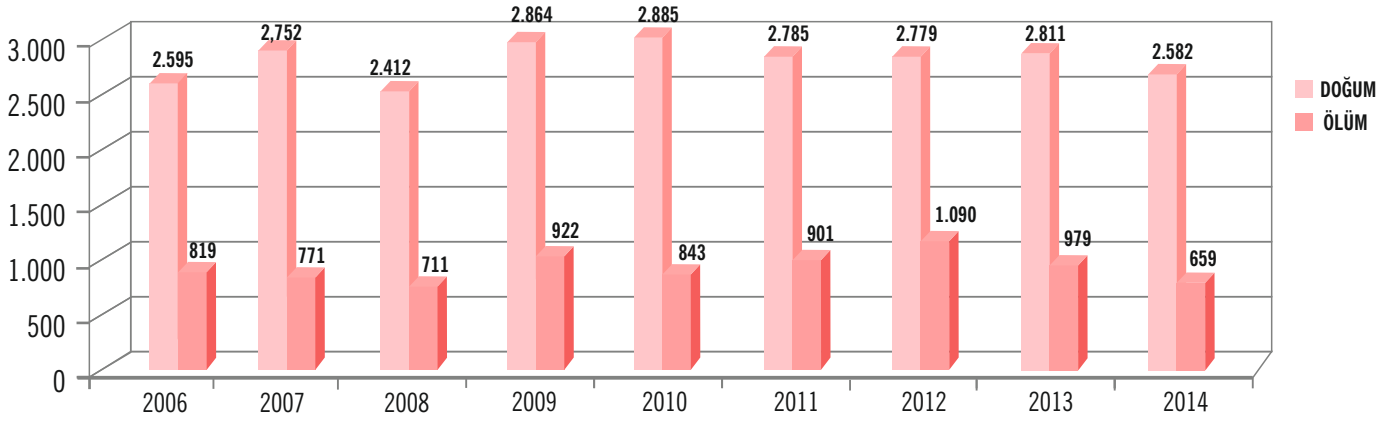

Kaynak: Fethiye İlçe Nüfus Müdürlüğü

Seydikemer Doğum – Ölüm Oranları

	2014
Doğum	319
Ölüm	130

Kaynak: TÜİK

Fethiye'de Evlenme ve Boşanma Sayıları

Yıllar	Evlenme	Boşanma
2006	1.532	255
2007	1.441	217
2008	1.253	204
2009	1.528	274
2010	1.577	453
2011	1.512	408
2012	1.535	485
2013	1.483	423
2014	1.221	419

Kaynak: Fethiye İlçe Nüfus Müdürlüğü

Fethiye'deki evlenme ve boşanma sayılarını incelediğimizde, 2014 yılında boşanma ve evlenme sayısının azaldığı görülmektedir.

Fethiye'de Evlenme ve Boşanma Sayıları Grafiği

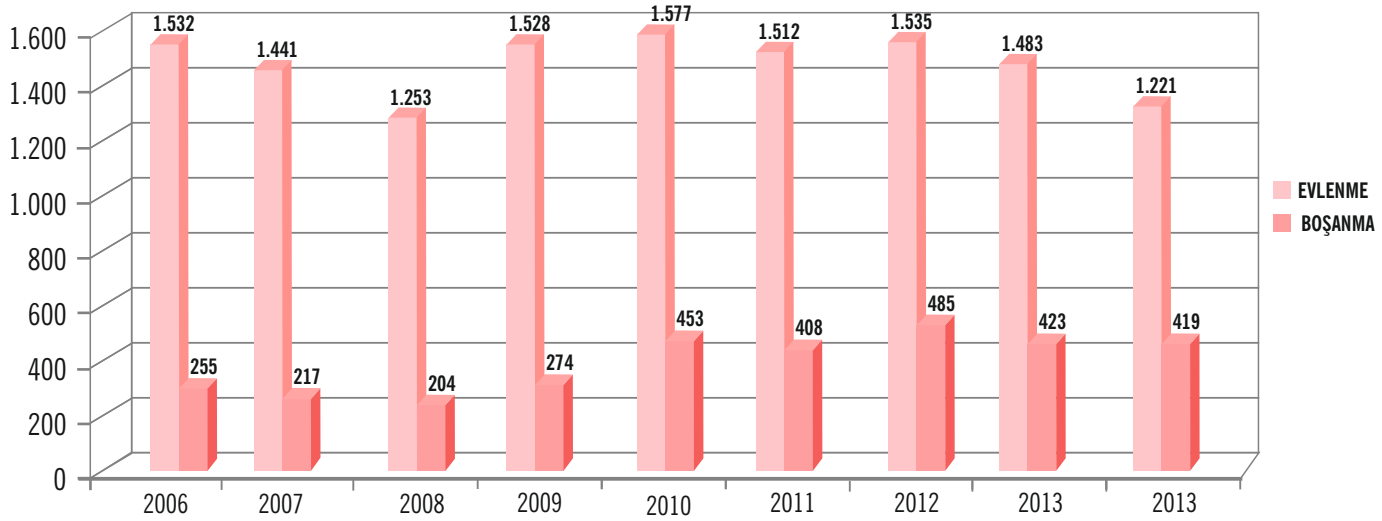

Kaynak: Fethiye İlçe Nüfus Müdürlüğü

Seydikemer'de Evlenme ve Boşanma Sayıları

Yıllar	Evlenme	Boşanma
2014	298	-

İDARİ YAPI

12.11.2012 tarihli 6360 numaralı "On Üç İlde Büyükşehir Belediyesi Ve Yirmi Altı İlçe Kurulması İle Bazı Kanun Ve Kanun Hükmünde Kararnamelerde Değişiklik Yapılmasına Dair Kanun" ile kanundan sonra Seydikemer isimli yeni bir ilçe kurulmuştur ve Muğla iline bağlanmıştır. Kanunun değiştirilmesi ile Fethiye'de faaliyet gösteren 11 belediye kapatılmıştır.

Fethiye İlçesi Belediyelerinin Kuruluş ve Kapanış Tarihleri

Belediye	Belediye Kuruluş Tarihi	Belediye Kapanış
Fethiye	1874	Faaliyete devam ediyor
Çamköy	1967	2013
Çiftlik	1998	2013
Ölüdeniz	1992	2013
Karaçulha	1970	2013
Seki	1966	2013
Kumluova	1998	2013
Göcek	1989	2013
Kadıköy	1999	2013
Kemer	1991	Seydikemer Belediyesi
Yeşil Üzümlü	1972	2013
Karadere	1998	2013
Eşen	1989	2013

Kaynak: Belediye Web Siteleri

Fethiye ilçesinde var olan 13 belediye'den Fethiye Belediyesi ve yeni kurulan Seydikemer Belediyesi dışındaki belediyeler 30 Mart 2014 yerel seçimleri sonrasında kapatılmıştır.

Büyükşehir yasasının yürürlüğe girmesiyle Fethiye'ye bağlı olan 62 köy, 2013 yılında Seydikemer ilçesine bağlanmıştır. Fethiye'de, 1 merkez belediye ve 41 mahalle muhtarlığı mevcuttur.

Yasa ile Büyükşehir Belediyesi olarak statüsü değişen Muğla ilindeki belediye yapılanmaları ile kır kent ayrımı kalkmış il sınırı içindeki tüm yerleşimler belediye sınırı içine alınmıştır. Eski belediye birimleri yerel yönetim olarak yerlerini muhtarlık yapılanmalarına bırakmıştır.

Fethiye'deki Belediyelerin İletişim Bilgileri

Belediye	Belediye Başkanı	Telefon	Faks	Web Adresi
Fethiye	Behçet SAATÇI	614 10 20	614 67 92	www.fethiye.bel.tr
Kemer	Yakup OTGÖZ	656 10 75	656 26 68	www.kemer.bel.tr

Fethiye İlçesinin Adları Değişen Köyleri ve Değiştirilme Tarihleri

Köyün Eski Adı	Köyün Yeni Adı	Değiştirilme Tarihi
Merseniz	Koru	1956
Girdev	Alaçat	1960
Gülment	Gölbent	1960
Zeyve	Güneşli	1960
Müngen	Uğurlu	1960
Nif	Arpacak	1960
Gürme	Söğütlü	1960
Gürmedere	Söğütlüdere	1960
Faralya	Uzunyurt	1962
Dont	Esenköy	1962

Kaynak: Her Yönüyle Fethiye Yılmaz ,M. Kazım ,Fethiye 1969 sh 15-20

Fethiye'deki Mahallelerin Muhtarlarının Listesi

Mahalle Adı	Muhtar	Mahalle Adı	Muhtar
Akarca	Oktay KÜÇÜKBENLİ	Çamköy	Osman YAR
Babataşı	Emray YETİM	Arpacık (Nif)	Ferat UYSAL
Cumhuriyet	Rafet TUNA	Bozyer	Bayram KAŞLI
Cami	Gürsel BALCI	Çenger	Adem DEVECİ
Çatalarık	Ramazan ZORBAŞ	Eldirek	Osman KÖSE
Foça	İlker CAN	Esenköy	Mesut ÇAVDAR
Karagözler	Ercan ÇELİK	Gökben	M.Ali GÜZEL
Karagedik	Niyazi CANÖZÜ	Gökçeovacik	Mehmet KAVAK
Kesikkapı	Musa KARACA	İncirköy	Orhan ORHON
Menteşeoğlu	Ramazan KÜÇÜK	İnlice	Salih KUNDAKCI
Patlangıç	Sait CUNDA	Karaağaç	Mehmet TINAZ
Pazaryeri	Nurel ACAR	Karacaören	Tacettin AKCA
Taşyaka	Osman OKŞAŞ	Kargı	Baha KOYUNCU
Tuzla	Bekir ÇALIŞ	Kayaköy	Metin EKİZ
Yeni Mahalle	İbrahim SARI	Keçiler	Ercan GÖKÇE
Y.Üzümlü	Erkan ARICAN	Kızılbel	Mustafa KAYA
Ölüdeniz	Halil DUMAN	Koru	Nurettin GÖZTEPE
Karaçulha	Mustafa GİZLİ	Söğütlü	Kadir KAZIK
Göcek	Fahri UGAN	Uzunyurt	Hasan KARABURUN
Çiftlik	Bülent ERGÜR	Yakacık	Bayram KARATAŞ
Yanıklar	Mehmet ARGIÇ		

Kaynak: Fethiye Kaymakamlığı

Seydikemerde Bulunan Köylerin Muhtarlarının Listesi

Mahalle Adı	Muhtar	Mahalle Adı	Muhtar	Mahalle Adı	Muhtar
Alaçat	Kadir MERT	Kınık	Emin YUNGUCU	Demirler	Ali GİRGİN
Arsaköy	Ramazan KAHYA	Kumluova	Hilmi DENİZ	Dodurga	Rasıh METE
Bağlıağaç	Yücel ÖZDEMİR	Minare	Ramazan ÇÜRÜK	Döğer	Feti YILMAZ
Bekçiler	İsmail ATLI	Ören	Şahin EKİNCİ	Gerişburnu	Ramazan KÜÇÜKEKİZ
Boğalar	Halil AYDIN	Sahil Ceylan	Bayram TAHANCI	Gölbent	Hüseyin SARAR
Cumhuriyet	Emrullah DEMİRCİ	Seki	Ömer KARABULUT	Hacıosmanlar	Sabri ÇETİN
Çaltıözü	Muhsin ALAŞAN	Söğütlüdere	Sadi IŞIK	Kabaağaç	Nazmi TORAMAN
Çatak	Ramazan BUHUROĞLU	Uğurlu	Ömer TEKELİ	Karadere	Hasan TOPAÇ
Çaykenarı	İsmail ARZU	Yakabağ Yayla	Halis BAYRAKDAR	Kayacık	Halil İbrahim SAĞIN
Çobanlar	Turgay KESKİN	Patlangıç	Ramazan BALCI	Kıncılar	Nazif DARIYEMEZ
Çukurincir	Servet YILMAZ	Arifler	İskender BÜYÜKTEKE	Korubükü	Hakkı KILINÇ
Dereköy	Şakir KÜÇÜKÇAKIR	Atlıdere	Abdurrahman GÜNGÖR	Menekşe	Fatih KÖYMEN
Doğanlar	Mesut DUMAN	Bakırköy	İlyas KIZILKAYA	Ortaköy	Ramazan DEMİREL
Eşen	Hüseyin OKTAY	Belen	Harun KARAMANLI	Paşalı	Celalettin YÜCEL
Girmeler	Hamit SARI	Boğaziçi	Yusuf YÜREĞİL	Sariyer	Muhammet KABASAKAL
Güneşli	Ali GÜMÜŞ	Çaltılar	Nural KAYA	Seydiler	Mehmet GÜVEN
İzzettin	Mehmet YAŞAR	Çamurköy	Alim YANATMA	Temel	Naim SAZCI
Kadıköy	Ali GÖK	Çayan	Mustafa AKABALI	Yaka	Mustafa DİKİŞCİ
Kayabaşı	Alim OKKA	Çobanisa	Alettin SARAÇ	Ceylan	Erdoğan KİRAZ
Kayadibi	Yusuf ÖZBEK	Çökek	Süleyman Fahri BİLDİRİCİ	Zorlar	Halil KOCABAŞ

DERNEKLER

Fethiye'de Faaliyet Gösteren Dernekler

No	Dernekler	Dernek Başkanı	Telefon No	Kuruluş Tarihi
1	Fethiye Turizm Derneği	Hafize Seda OĞUZ	505 660 3072	15.05.1961
2	Fethiye Arpacık Köyü Çal Mahallesi Su Getirme Derneği	Selahattin GÜVEN	252 675 61 43	22.11.1970
3	Türk Hava Kurumu Fethiye Şubesi	Mustafa ÖZKAYA	252 614 11 07	26.07.1935
4	Türkiye Kızılay Derneği Fethiye Şubesi	Akif ARICAN	252 614 39 27	10.02.1933
5	Fethiye Eğitim Kültür Sanat Ve Öğrencilere Yardım Derneği	İsmail KÖTEKLİ	252 611 02 80	15.11.1968
6	Fethiye Tahsil Çağındaki Talebelere Yardım Derneği	Tevfik DURAN	252 611 02 81	16.10.1972
7	Fethiyespor Kulübü Derneği	İsmail ÖZTÜRK	252 612 19 33	23.03.1933
8	Türk Kadınlar Birliği Derneği Fethiye Şubesi	Zeynep TUNÇEL	252 612 02 72	20.12.1969
9	Günlükbaşı Spor Kulübü Derneği	Ali KAÇAR	537 295 33 33	13.04.1978
10	Fethiye İlim Ve Kültüre Hizmet Derneği	Mehmet KAŞLI	252 612 76 77	24.10.1979
11	Göcek Belediye Spor Kulübü Derneği	Yalçın DİM	252 645 13 88	27.01.1986
12	Fethiye Avcılar Ve Atıcılar Spor Kulübü Derneği	Ali YÖRÜK	252 612 76 97	18.09.1986
13	Fethiye Batı Akdeniz Bölge Hali Yaş Meyve Ve Sebze Komisyoncuları Derneği	Atabey AKGÜN	532 241 87 55	06.06.1988
14	Karaçulha Spor Kulübü Derneği	Mehmet DALCA	532 576 45 72	10.01.1989
15	Ölüdeniz Belediyespor Kulübü Derneği	Muzaffer KONAKCI	252 616 63 36	22.02.1989
16	Fethiye Rotary Kulübü Derneği	Ramazan Aybars TURAN	252 612 49 78	31.05.1989
17	Fethiye Briç İhtisas Kulübü Derneği	Ünal BİLGİN	252 614 81 09	19.10.1989
18	Çalış Turizm Ve Tanıtma Derneği	Mete AY	252 622 12 09	21.11.1989
19	Göcek Kültür Ve Turizm Derneği	Onur UGAN	532 470 01 24	28.03.1990
20	Nif Hicret Kur'an Kursu Derneği	Talip EKER	536 870 60 94	13.08.1991
21	Fethiye Güvenlik Hizmetlerini Destekleme Derneği	Hakan YILMAZ	537 729 54 44	26.03.1992
22	Günlükbaşı Foça Mahallesi Kültür Dayanışma Eğitim Ve Gençlik Derneği	Mehmet Selim GÜNDAY	252 613 47 21	04.11.1992
23	Fethiye Güzel Sanatlar Kültür Derneği	Hasan KALKAN	252 612 17 54	25.10.1993
24	Fethiye Otelciler Birliği Derneği	Yavuz TORUNOĞULLARI	252 612 37 95	26.11.1993
25	Fethiye Lions Kulübü Derneği	Neriman Ayla SEKE	252 614 10 94	12.04.1994
26	Fethiye İnşaat Malzemeleri Satıcıları İş Adamları Derneği	Cem TUFAN	252 612 53 04	23.06.1994
27	Türkiye Yardım Sevenler Derneği Göcek Şubesi	Işık TURAN	252 645 25 50	19.10.1994
28	Fethiye Güreş İhtisas Kulübü Derneği	Yüksel TOPÇU	533 422 04 80	04.01.1995
29	Fethiye Zihinsel Engelliler Derneği	Necdet YAMAN	252 614 63 13	27.04.1995
30	Fethiye Eczane Teknisyenleri Derneği	İlkay BİLDİRİCİ	535 786 67 67	03.08.1995
31	Atatürkçü Düşünce Derneği Fethiye Şubesi	Haydar MURATTOPÇU	252 612 51 04	17.10.1995
32	Fethiye Fenerbahçeliler Derneği	Nami ÜREYEN	252 612 86 86	12.10.1995
33	Çağdaş Yaşamı Destekleme Derneği Fethiye Şubesi	Tuğrul YILMAZ	252 614 16 68	26.03.1996
34	Fakir Ve Muhtaçlara Yardım Derneği Fethiye Şubesi	Mehmet KAHRAMAN	252 611 35 00	16.09.1996
35	Fethiye Muharip Gaziler Ve Şehit Aileleri Yardımlaşma Ve Dayanışma Derneği	Süleyman ŞAHİN	252 612 00 03	02.12.1996
36	Fethiye Emlakçılar Derneği	Şeref VARLI	252 612 11 65	06.05.1997
37	Fethiye Yenimahalle Kültür Ve Spor Derneği	Enver KAVAK	537 479 00 87	01.05.1997
38	Fethiye Tenis Kayak Ve Dağcılık Kulübü Derneği	Fuat YEŞİLOVA	252 613 55 54	31.07.1997
39	Göcek Doğa Ve Hayvan Dostları Derneği	Nimet GÜLDENER SAKA	252 645 20 37	10.03.1998
40	Göcek Yat Kulübü Spor Derneği	Göker TUNCAY	252 645 15 49	04.01.1999
41	Altı Nokta Körler Derneği Fethiye Şubesi	Mehmet ÜSTÜN	252 612 61 16	09.12.1999
42	Fethiye Skal Kulübü Derneği	Ela Elif ZİLELİOĞLU	252 614 47 57	15.10.1999
43	Fethiye Selanikliler Yaşatma Derneği	Alp ACU	252 612 21 69	05.04.2000

No	Dernekler	Dernek Başkanı	Telefon No	Kuruluş Tarihi
44	Fethiye Belediye Spor Kulübü Derneği	Hüseyin TARAKÇI	252 614 10 20	31.07.2000
45	Fethiye Yolcu Taşımacıları Ve Acentaları Derneği	Atik ÜNLÜKAYA	252 614 19 73	05.01.2001
46	Fethiye Öğrenim Cağındaki Gençleri Yetiştirme Ve Dayanışma Derneği	Mehmet Yılmaz CESUR	252 614 91 96	05.02.2001
47	Faralya Uzunyurt Köyü Doğasını Kültürünü Yaşatma Ve Doğa Turizmini Geliştirme Der.	Hasan KARABURUN	252 642 11 02	18.05.2001
48	Doğan Budokan Spor Kulübü Derneği	Süleyman DOĞAN	252 612 88 24	17.08.2001
49	Fethiye İşadamları Derneği	Bilal SANCAR	252 612 53 75	25.06.2001
50	Muğla Folklor Gençlik Eğitim Merkezi Gençlik Spor Kulübü Derneği	Mutlu İLTER	252 612 36 96	15.02.2002
51	Hür Ve Kabul Edilmiş Masonlar Derneği Fethiye Şubesi	Ali Tarık GÜL	252 612 13 97	19.02.2002
52	Akdeniz Dostları Derneği	Mahir AKARSU	555 307 49 58	07.08.2002
53	Ölüdeniz Yamaç Paraşütü Kulübü Derneği	Ali ES	252 617 05 00	28.01.2003
54	Fethiye Korunmaya Muhtaç Çocuklara Yardım Derneği	Şafak ATAYMAN	252 612 00 95	08.04.2003
55	Ölüdeniz Rotary Kulübü Derneği	İnci DİNÇER	532 413 03 86	25.03.2003
56	Yeni Kuşak Köy Enstitülüler Derneği Fethiye Şubesi	Hasan GÜRHAN	252 614 72 37	07.05.2004
57	Fethiye Otomobil Komisyoncuları Derneği	Veli KURT	252 646 40 46	15.01.2004
58	Fethiye Ressamlar Derneği	Ayşe Ülkü KARAÖREN	252 614 40 80	10.03.2004
59	Fethiye Ölüdeniz Cimnastik İhtisas Gençlik Ve Spor Kulübü Derneği	Fatma ŞENTÜRK	252 612 27 38	18.03.2004
60	Ayışığı Yardımlaşma Ve Dayanışma Derneği	Burhanettin TUNA	252 614 80 30	05.11.2004
61	Atatürkçü Düşünce Derneği Göcek Şubesi	Metin PARÇA	252 645 14 66	27.12.2004
62	Fethiye Ekoturizmi Geliştirme Derneği	Ahmet KİZEN	252 614 47 31	06.09.2004
63	Fethiye Gönül Dostu Hanımlar Derneği	Alime TURHAN	252 614 21 34	12.07.2005
64	Güney Ege Yardımlaşma Eğitim Kültür Ve Sanat Derneği	Mustafa ÖZELCE	252 612 27 77	25.07.2005
65	Mavi Kuş Sanat Ve Dayanışma Derneği	Fatma AYDIN	252 612 66 56	16.01.2006
66	Fethiyespor Taraftarlar Derneği	Tolga YULUK	252 614 36 23	02.08.2006
67	Çamköy Spor Kulübü Derneği	Ercan ESER	252 646 43 42	19.12.2006
68	Fethiye İşitme Engelliler Derneği	Abdullah Emre DOĞANOĞLU	252 614 69 39	22.12.2006
69	Karaçulha Kültür Ve Dayanışma Derneği	Ali TÜRKMEN	537 787 32 48	19.01.2007
70	Fethiye Yörükler Ve Türkmenler Kültür Derneği	Ramazan KIVRAK	252 612 28 52	04.04.2007
71	Fethiye Gazi İlköğretim Okulu Sanat Ve Spor Kulübü Derneği	Yıldıray KÜÇÜK	252 614 10 57	09.04.2007
72	Fethiye Güvercin Severler Kültür Derneği	Ümit KARAGÖZ	533 716 20 35	04.04.2007
73	Fethiye Elektrikçiler Derneği	Cengiz YILDIRIM	533 226 06 66	13.06.2007
74	Fethiye Otomobil Ve Motor Sporları Kulübü Derneği	İbrahim Tarık ERDOĞAN	555 590 31 31	27.06.2007
75	Fethiye Turistik Çarşı Ve Paspaturu Güzelleştirme Derneği	Levent YILMAZ	252 612 78 72	19.07.2007
76	Fethiye Sörf Ve Yelken Kulübü Derneği	Yener AYKURT	252 622 07 53	16.08.2007
77	Yeşil Üzümlüspor Kulübü Derneği	Soner ARSAL	252 665 54 75	03.12.2007
78	Fethiye Kırçiçekleri Derneği	Hikmet ÇETİNTAŞ		19.12.2007
79	Fethiye Çamköy Beldesi Türbe Ve Diğer Mezarlıkları Tanzim Ve Güzelleştirme Derneği	Veli GÜLDÜR	252 646 42 30	22.02.2008
80	Çiftlik Belediye Spor Kulübü Derneği	Burhan ORHON	252 623 91 85	27.02.2008
81	Cumhuriyet Kadınları Derneği Fethiye Şubesi	Hanife Nalan ÜNAL	505 251 02 17	03.04.2008
82	Nif Arpacık Kültür Yardımlaşma Ve Dayanışma Derneği	İsa AVCI		04.06.2008
83	Ata Gençlik Ve Spor Kulübü Derneği	Mahir AKARSU	252 612 05 32	16.07.2008
84	F Dans Folklor Araştırma Gençlik Ve Spor Kulübü Derneği	Çimen ERTEN		26.09.2008
85	Likya Dağcılık Ve Doğa Sporları İhtisas Kulübü Derneği	Feramüz DEMİRBUĞA	505 577 72 12	20.08.2008
86	Fethiye Gençlik Ve Spor Kulübü Derneği	Mehmet ÜYÜK	506 384 06 23	18.11.2008
87	Esenköy Spor Kulübü Derneği	Yeter BARAN	543 574 88 84	24.12.2008
88	Fethiye Yat Kulüp 2009 Derneği	Bülent TAŞAN	252 614 25 14	27.02.2009
89	İnlice Köyü Kalkındırma Geliştirme Doğal Çevreyi Koruma Güz. Ve Dayanışma Derneği	Muzaffer ŞAHİN	532 432 50 19	16.07.2009

No	Dernekler	Dernek Başkanı	Telefon No	Kuruluş Tarihi
90	Ece Saray Yat Kulüp Derneği	Nejat ECE	252 612 88 29	09.10.2009
91	Fethiyedeki Malatyalılar Eğitim Kültür Yardımlaşma Derneği	Ahmet ÖZMEN	554 820 01 44	16.10.2009
92	Fethiye Amatör Balıkçılar Ve Denizciler Derneği	Emin BOZKURT	252 613 30 32	02.12.2009
93	Fethiye Satranç Gençlik Spor Kulübü Derneği	Osman YAVUZ	532 242 87 05	23.12.2009
94	Fethiye Yunus Emre Tasavvuf Yolu Derneği	Şener AYKURT	252 614 11 55	16.02.2010
95	Şef Mavi Fethiye Profesyonel Aşçılar Derneği	Onur ARSLAN	252 614 44 18	15.02.2010
96	Fethiye Orman Spor Kulübü Derneği	Reşat TUNÇ	505 251 02 82	08.11.2010
97	Fethiye Sualtı Derneği	Bülent TAŞAN	532 667 80 19	04.01.2011
98	Fethiye Sivas Kültür Ve Dayanışma Derneği	Mehmet BAŞYURT	532 457 59 25	25.02.2011
99	Ölüdeniz Çevre Koruma Turizm Ve Güzelleştirme Derneği	Ümit ÜNSAL	532 671 24 48	21.02.2011
100	Engelsiz Turizm Kültür Sanat Ve Dayanışma Derneği	Recep MUSLU	252 611 00 30	21.03.2011
101	Kadın Sosyal Dayanışma Derneği	Nesibe ÖNDEŞ	252 613 26 33	12.04.2011
102	Fethiye Eğitim Gönüllüleri Derneği	Tevfik GÜNLÜ	252 646 87 12	28.03.2011
103	Adem Sertel Gençlik Ve İzcilik Spor Kulübü Derneği	Emrah ÜNLÜ	252 614 02 82	10.06.2011
104	Fethiye Can Savunma Sporları Kulübü Derneği	Halil ÇAYLI	505 358 09 40	11.07.2011
105	Fethiye Amatör Spor Kulüpleri Destekleme Derneği	Efdal BERK	252 614 36 23	13.07.2011
106	Fethiye Telsiz Ve Radyo Amatörleri Derneği	Sadi ÇİDEM	252 612 95 37	18.08.2011
107	Ovacık Mahallesi Camii Yaptırma Yaşatma Ve Kültür Derneği	Ali KAYA	532 316 95 29	05.09.2011
108	Fethiye Altın Güneş Kültür Ve Sanat Gençlik Spor Kulübü Derneği	Mehmet UZUNOĞLU	252 614 47 31	28.09.2011
109	Deniz Temiz Derneği Fethiye Şubesi	Şaban ARIKAN	252 613 60 15	18.10.2011
110	Çocuk İstismarlarını Önleme Derneği	Hatice Hilkat İNAN	252 612 75 55	19.01.2012
111	Fethiye Sosyal Kültürel Yardımlaşma Derneği	Ahmet SATIRLI	252 611 02 81	15.03.2012
112	Fethiye Rumeli Balkan Derneği	Rafet TUNA	252 614 86 13	28.03.2012
113	Fethiye Bisiklet Ve Doğa Sporları Kulübü Derneği	Julien Romeo ARAMA	252 612 28 24	30.03.2012
114	Özel Fethiye İlköğretim Okulu Spor Kulübü Derneği	Cemil GÜRSOY	252 622 13 95	17.04.2012
115	Fethiye İmam Hatip Lisesi Mezunları Ve Mensupları Derneği	Mustafa ERTAN	533 744 75 19	26.04.2012
116	Fethiye Bedensel Engellilerle Dayanışma Derneği	Mustafa BOZBAŞ	532 556 65 72	22.06.2012
117	Fethiye Yükseköğretim Kurumları Yaptırma Yaşatma Ve Destekleme Derneği	Erdoğan GAVCAR	252 614 11 55	09.07.2012
118	Hamam Masaj Ve Güzellik Merkezleri Geliştirme Derneği	Kadir KABAK	535 222 59 18	25.07.2012
119	Genç Prizma Derneği	Resul SARIHAN	252 613 50 59	08.08.2012
120	Fethiye İşitme Engelliler Spor Kulübü Derneği	Mustafacan GÜNDÜZ	252 612 88 96	09.10.2012
121	Arkadaşım Kitap Sosyal, Kültürel, İletişim Derneği	Sıddık SÖNMEZ	252 612 27 28	05.11.2012
122	Fethiye Özel Sporcular Spor Kulübü Derneği	Recayi ŞATIR	252 613 44 21	05.11.2012
123	Fethiye Tenis Akademi Spor Kulübü Derneği	Değer ERDEMLİ	252 614 24 06	29.11.2012
124	Fethiye Muhacir Romanlar Sosyal Dayanışma Derneği	Salih KOCATEPE	536 385 31 35	28.03.2013
125	Fethiye Çalış Spor Kulübü Derneği	Zeyyad HEKİMCİ	532 235 00 69	18.04.2013
126	Likya Yıldızları Spor Kulübü Derneği	Şerafettin ALTANLAR	252 612 35 49	22.04.2013
127	Fethiye Akdeniz Çevre Eğitim Gençlik Ve Spor Kulübü Derneği	Ali SERT	541 361 89 03	31.10.2013
128	Fethiye Motorsiklet Spor Kulübü Derneği	Ahmet Selim YÜCEL	252 613 53 13	13.11.2013
129	Fethiye Dostluk Derneği	Sergey KRAVETS	252 616 65 66	22.11.2013
130	Fethiye Gazeteciler Derneği	Osman BAYKUŞ	252 614 56 72	22.11.2013
131	Fethiye Denizciler Ve Gemi Adamları Derneği	Erkan ÖZHUN		26.11.2013
132	Fethiye Fotoğraf Ve Sinema Sanatı Derneği	Mahmut Faruk AKBAŞ		14.01.2014
133	Fethiye Diyaliz Hastaları Sosyal Yardımlaşma Ve Dayanışma Derneği	Bozkurt ÇEKİN	252 613 38 37	15.01.2014
134	Ahmet Ertegün Adını Yaşatma Ve Geliştirme Derneği	Mustafa Can GÜNDÜZ	252 612 88 96	21.01.2014
135	Ölüdeniz Esnafları Dayanışma Derneği	Ahmet Cemil AYTEKİN		17.03.2014

No	Dernekler	Dernek Başkanı	Telefon No	Kuruluş Tarihi
136	Fethiye Mavi Deniz Derneği	İzzet ŞİPAL	252 612 82 89	17.04.2014
137	Fethiye İnşaat Müteahhitleri Ve Ustaları Derneği	Yılmaz AKYÜZ		10.07.2014
138	Karaçulha Gönüllüleri Derneği	Bekir AKDU	252 646 48 58	20.08.2014
139	Elmas Kalpler Eğitim Kültür Ve Yardımlaşma Derneği	Ayşe SAN		29.09.2014
140	Fethiye Altın Kalem Eğitim Kültür Ve Yardımlaşma Derneği	Özkan PALA		29.09.2014
141	Fethiye Kat Hizmetleri Eğitim Derneği	Gülsüm YILMAZ		31.10.2014
142	Amatör Denizciler Barınak Derneği	Hilmi Atilla ÖZBANK		30.10.2014
143	Fethiye Off Road Kulübü Derneği	Yılmaz KILÇAR		12.11.2014
144	Fethiye Beşiktaş Taraftarlar Derneği	Serap ÖZDEMİR	252 614 83 56	28.11.2014
145	Fethiye Muhtarlar Derneği	Oktay KÜÇÜKBENLİ		07.01.2015
146	Fethiye Gençlik Sosyal Satranç Holdem İskambil Stratejik Düşünme Geliştirme Derneği	Kemal KÜMTAS		07.01.2015
147	Fethiye Yunus Emre Derneği	Mustafa AYBARS		26.01.2015
148	Kargı Mahallesi Geliştirme Güzelleştirme Ve Dayanışma Derneği	Hilmi KOYUNCU		05.03.2015
149	Fethiye Karetta Okçuluk İhtisas Spor Kulübü Derneği	Rifat Deniz DEMİRKOL	252 633 66 77	18.03.2015
150	Habeş Gençlik Ve Spor Kulübü Derneği	Ömer HABEŞ		19.03.2015
151	Gökhan Yıldırım Karahanlı Görsel Sanatlar Derneği	Gökhan Yıldırım KARAHANLI		08.05.2015

Kaynak: Fethiye Kaymakamlığı

EĞİTİM

Fethiye'de ilk okul 1904 yılında hizmete girmiştir. Bu okul 1920 yılında Fethiye Zükur iptidai mektebi olarak adlandırılmıştır. 1908 -1909 yıllarında Fethiye'de 2'si Rumlara ait olmak üzere 3 adet Mekteb-i İptidai ve Türklere ait Mekteb-i Rüştiye yer almıştır.

1941-1942 Eğitim-Öğretim yılında Hususi Altıok Ortaokulu Fethiye Okutma Derneği tarafından açılmıştır. Bu okul 1944 -1945 Eğitim-Öğretim yılından itibaren Fethiye Ortaokulu adını almıştır.

Fethiye Lisesi 1966 -1967 Eğitim-Öğretim yılında faaliyete geçmiştir.

Kaynak: Sosyal Siyasal ve Ekonomik Yönüyle Fethiye, Pınar GÜN.Kasım 2006

Cinsiyete Göre 2014 Yılı İlçemizde Okuryazarlık ve Eğitim Durumu

Eğitim Durumu (6+yaştaki nüfus)	YÜZDE	TOPLAM	ERKEK	KADIN
Okuma yazma bilmeyen	1,6%	2.149	383	1.766
Okuma yazma bilen fakat bir okul bitirmeyen	8,6%	11.148	5.239	5.909
İlkokul mezunu	32,6%	41.844	18.915	22.929
İlköğretim mezunu	13,4%	17.220	9.852	7.368
Ortaokul veya dengi okul mezunu	8,7%	11.171	6.371	4.800
Lise veya dengi okul mezunu	19,5%	24.402	13.445	10.957
Yüksekokul veya fakülte mezunu	13,4%	17.324	9.194	8.130
Yüksek lisans mezunu	0,6%	880	506	374
Doktora mezunu	0,1%	198	110	88
Bilinmeyen	1,5%	2.010	974	1.036
Toplam		**128.346**	**64.989**	**63.357**

Kaynak: TÜİK

Cinsiyete göre okuryazarlık ve eğitim durumu incelendiğinde,Fethiye'de ikamet eden kadınların eğitim oranının genel olarak, erkeklere göre daha düşük olduğu görülmektedir.

Fethiye'de Yaşayan Nüfusun Eğitim Durumu

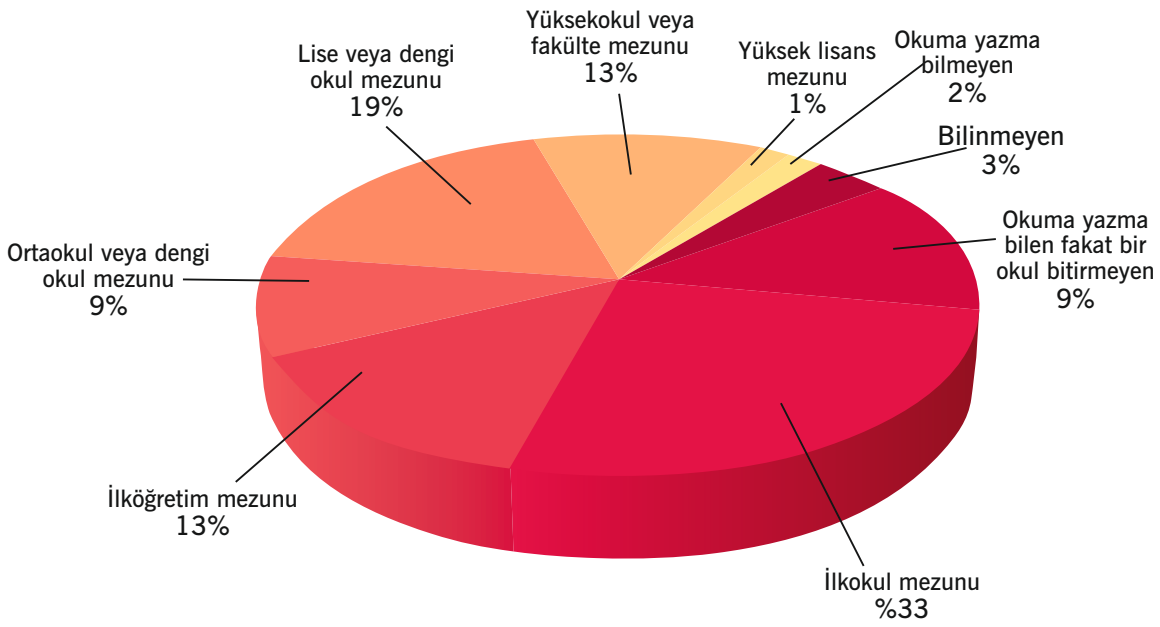

Kaynak: TÜİK

Okuryazar nüfus oranı Fethiye'de %86 iken, Türkiye'de 15 yaş ve üzeri okuma yazma bilmeyenlerin oranı yüzde 3,4'tir.

Fethiye'de bulunan kadın nüfusunun % 2,4'ü okuma yazma bilmemektedir. Bu oranın Türkiye ortalaması %5,7 dir. Fethiye'de bulunan erkek nüfusunun % 0,52'si okuma yazma bilmemektedir. Bu oranın Türkiye ortalaması ise %1,16'dir.

Fethiye'de 2014 Yılı Cinsiyet ve Yaş Grubuna Göre Okuma Yazma Durumu

Yaş Grubu	Cinsiyet	Okuma Yazma Bilmeyen	Okuma Yazma Bilen	Bilinmeyen	Toplam
6-13	Erkek	89	8.309	33	8.431
	Kadın	67	7.804	34	7.905
14-17	Erkek		4.464	26	4.490
	Kadın	2	4.098	24	4.124
18-21	Erkek	6	3.553	15	3.574
	Kadın	10	3.353	37	3.400
22-24	Erkek	4	2.664	20	2.688
	Kadın	6	2.568	36	2.610
25-29	Erkek	24	4.736	110	4.870
	Kadın	25	4.842	83	4.950
30-34	Erkek	21	5.754	94	5.869
	Kadın	20	5.909	92	6.021
35-39	Erkek	18	6.219	88	6.325
	Kadın	18	5.989	85	6.092
40-44	Erkek	19	6.095	80	6.194
	Kadın	28	5.828	88	5.944
45-49	Erkek	20	5.317	92	5.429
	Kadın	33	4.946	85	5.064
50-54	Erkek	15	4.883	95	4.993
	Kadın	70	4.477	103	4.650
55-59	Erkek	16	3.697	98	3.811
	Kadın	98	3299	99	3.496
60-64	Erkek	15	2.761	79	2.855
	Kadın	126	2.565	88	2.779
65+	Erkek	136	5.180	144	5.460
	Kadın	1.263	4.877	182	6.322
	Toplam	**2.149**	**124.187**	**2.010**	**128.346**

Kaynak: TÜİK

Fethiye'de cinsiyet ve yaş grubuna göre okuma yazma durumuna bakıldığı zaman ilçemizde okuma yazma bilmeyen kişilerin %5'ini 65 yaş üstü kadınlar oluşturmaktadır.

2014 Yılı Fethiye Resmi Okul Sayıları

Fethiye Milli Eğitim Müdürlüğü'ne bağlı,30 ilkokul, 25 ortaokul ve 32 ortaöğretim okulu olmak üzere toplam 87adet eğitim kurumu vardır.

Fethiye ve Seydikemer Milli Eğitim Müdürlüğü'ne bağlı kurumların dağılımı aşağıda belirtilmiştir.

Fethiye İlköğretim Okul Sayısı	Adet	ORTAÖĞRETİM KURUMU SAYISI 2014	Adet	Seydikemer İlköğretim Okul Sayısı	Adet	ORTAÖĞRETİM KURUMU SAYISI 2014	Adet
İlkokullar	30	Liseler *(Resmi ve Gündüzlü Öğretim Yapan Liseler)*	16	İlkokullar	37	Liseler *(Resmi ve Gündüzlü Öğretim Yapan Liseler)*	5
Ortaokullar	25	Anadolu Lisesi	7	Ortaokullar	24	Anadolu Lisesi	-
TOPLAM	**55**	Anadolu Öğretmen Lisesi	0	**TOPLAM**	**61**	Anadolu Öğretmen Lisesi	-
		Anadolu İmam Hatip Lisesi	2			Anadolu İmam Hatip Lisesi	-
		Belediye Fen Lisesi	1			Belediye Fen Lisesi	-
		Meslek Lisesi	5			Meslek Lisesi	-
		Çok Programlı Liseler	1			Çok Programlı Liseler	-
		TOPLAM	**32**			**TOPLAM**	5

Kaynak: İlçe Milli Eğitim Müdürlüğü

2014 Yılı Fethiye ve Seydikemer İlçesi Özel Okul Sayıları

FETHİYE İLÇESİ ÖZEL OKUL SAYISI 2014	Adet	SEYDİKEMER İLÇESİ ÖZEL OKUL SAYISI 2014	Adet
Özel Ana Okulu	2	Özel Ana Okulu	1
Özel İlkokul	3	Özel İlkokul	-
Özel Ortaokul	3	Özel Ortaokul	-
Özel Sağlık Meslek Lisesi	2	Özel Sağlık Meslek Lisesi	-
Özel Anadolu Lisesi	3	Özel Anadolu Lisesi	-
TOPLAM	**13**	**TOPLAM**	**1**

Kaynak: İlçe Milli Eğitim Müdürlüğü

Fethiye Milli Eğitim Müdürlüğü'ne bağlı devlet okullarının sayısı 87 iken özel okulların sayısı 13 adettir.

Fethiye 2013-2014 Eğitim Yılı Resmi Okullar Öğrenci ve Öğretmen Sayıları

RESMİ KURUMLAR	Okul Sayısı	Toplam Öğrenci Sayısı	Öğretmen Sayısı
Ana Sınıfları (Ana Okulu Dâhil)	33	1.727	89
İlkokullar	30	8.545	379
Ortaokullar	25	7.756	479
Anadolu Liseleri	4	2.389	193
Anadolu Öğretmen Lisesi	0	0	0
Anadolu İmam Hatip Lisesi	1	500	48
Çok Programlı Liseler	1	714	47
Meslek Liseleri (Anadolu Türü Dahil)	5	3.328	3.506
Fen Liseleri	1	264	21
TOPLAM	**100**	**25.223**	**4.762**

Kaynak: İlçe Milli Eğitim Müdürlüğü

Seydikemer 2013-2014 Eğitim Yılı Resmi Okullar Öğrenci ve Öğretmen Sayıları

RESMİ KURUMLAR	Okul Sayısı	Toplam Öğrenci Sayısı	Öğretmen Sayısı
Ana Sınıfları (Ana Okulu Dâhil)	34	496	41
İlkokullar	37	3.650	269
Ortaokullar	24	3.270	224
Anadolu Liseleri	2	585	30
Anadolu Öğretmen Lisesi	-	-	-
Anadolu İmam Hatip Lisesi	-	-	-
Çok Programlı Liseler	3	499	49
Meslek Liseleri (Anadolu Türü Dahil)	-	-	-
Fen Liseleri	-	-	-
TOPLAM	**100**	**8.500**	**613**

Fethiye 2013-2014 Yılları Özel Okullar Öğrenci ve Öğretmen Sayıları

RESMİ KURUMLAR	Okul Sayısı	Toplam Öğrenci Sayısı	Öğretmen Sayısı
Özel Ana Sınıfları	2	127	9
Özel İlkokul	3	496	23
Özel Ortaokul	3	497	55
Özel Mesleki ve Teknik Anadolu Lisesi	2	203	30
Özel Anadolu Liseleri	3	114	35
Özel Fen Lisesi	1	40	8
TOPLAM	**14**	**1.477**	**160**

Kaynak: İlçe Milli Eğitim Müdürlüğü

Fethiye ilçesinde resmi okullarda 5,3 öğrenciye 1 öğretmen; 252,23 öğrenciye 1 okul düşmektedir. Özel okullarda ise 9,23 öğrenciye 1 öğretmen ve 105,5 öğrenciye 1 okul düşmektedir.

Fethiye Halk Eğitim Merkezi ve Akşam Sanat Okulu Müdürlüğü Tarafından Gerçekleştirilen Kurs Faaliyetleri

2013 - 2014 Eğitim Öğretim Yılı

Sıra No	KURSUN TÜRÜ	KURS SAYISI	KADIN	ERKEK	Toplam Kursiyer Sayısı
1	Genel Kurslar	125	1.332	1.382	2.714
2	Sosyal ve Kültürel Kurslar	551	3.583	9.290	12.873
3	Okuma Yazma Kursları	22	103	24	127
TOPLAM		**698**	**5.018**	**10.696**	**15.714**

Kaynak: Fethiye Halk Eğitim Merkezi Müdürlüğü

Seydikemer Halk Eğitim Merkezi ve Akşam Sanat Okulu Müdürlüğü Tarafından Gerçekleştirilen Kurs Faaliyetleri

2013 - 2014 Eğitim Öğretim Yılı

Sıra No	KURSUN TÜRÜ	KURS SAYISI	KADIN	ERKEK	Toplam Kursiyer Sayısı
1	Genel Kurslar	2	-	-	-
2	Sosyal ve Kültürel Kurslar	4	-	-	-
3	Okuma Yazma Kursları	1	-	-	-
TOPLAM		**7**	**38**	**41**	**79**

Fethiye Halk Eğitim Merkezi ve Akşam Sanat Okulu Müdürlüğü Tarafından Gerçekleştirilen Kurs Faaliyetlerinin Yıllara Göre Durumu

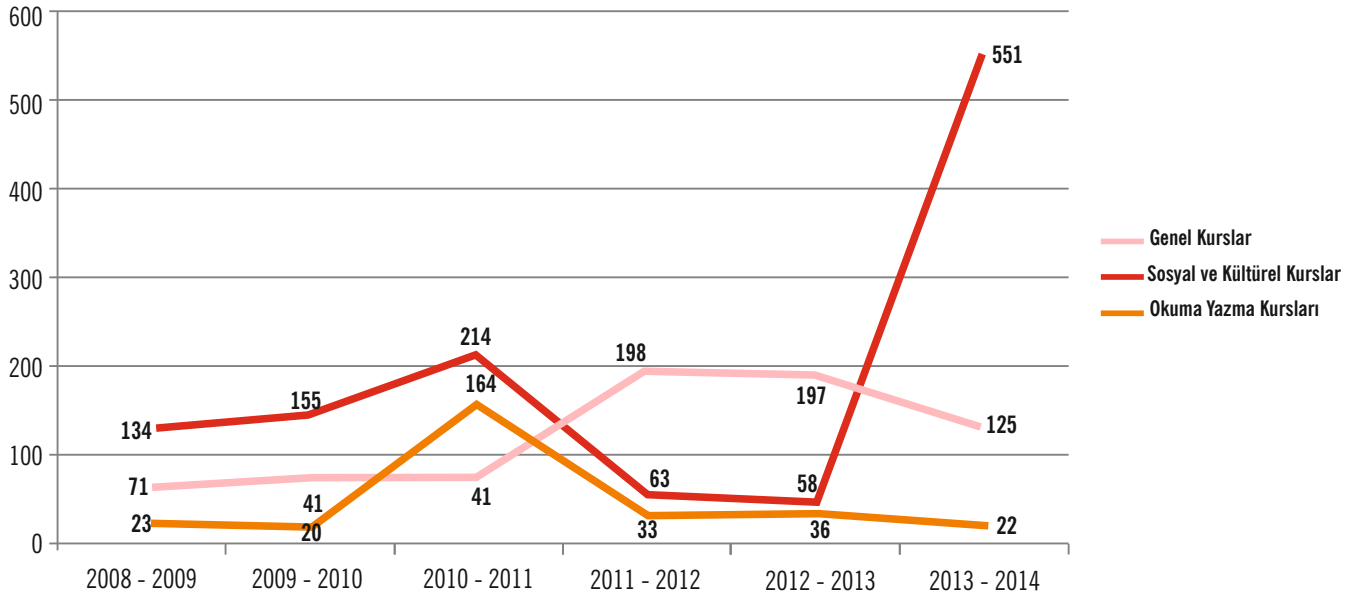

2013-2014 Eğitim Yılı Fethiye'de Bulunan Resmi ve Özel Liselerin Üniversiteye Gönderdiği Öğrencilerin Sayıları (Lisans, Ön Lisans, Geçiş vb.)

Lise Adı	Son Sınıf Öğrenci Sayısı	Lisansa Yerleşen Öğrenci Sayısı	Ön Lisansa Yerleşen Öğrenci Sayısı	AÖF'ye Yerleşen Öğrenci Sayısı	Sınavsız Geçiş Yapan Öğrenci Sayısı
Fethiye Anadolu İmam Hatip Lisesi	71	17	15	9	9
Fethiye Anadolu Lisesi	151	115	0	0	0
Fethiye Fatih Anadolu Lisesi	194 Mezun Olan 189	116	16	0	0
Fethiye Mesleki ve Teknik Anadolu Lisesi	203	58	104	8	96
Fethiye Üzümlü İMKB Anadolu Lisesi	55	23	7	0	0
Göcek Süleyman Şatır Anadolu Lisesi	46	10	3	1	0
G. Gökçe Mesleki ve Teknik Anadolu Lisesi	0	0	0	0	0
Belediye Fen Lisesi	0	0	0	0	0
Karaçulha Çok Programlı Anadolu Lisesi	118	18	9	3	35
Mehmet Erdoğan Anadolu Lisesi	117	78	4	2	0
MELSA Mesleki ve Teknik Anadolu Lisesi	58	4	29	0	0
M. Kemal Mesleki ve Teknik Anadolu Lisesi	255	4	123	3	3
Ömer Özyer Anadolu Lisesi	123	107	0	0	0
Özel Yeni Fethiye Anadolu Lisesi	13	4	2	1	-
Özel Fethiye Uğur Anadolu Lisesi	2013-2014 Mezun Yok	-	-	-	-
Şefika Pekin Mes. ve Teknik Anadolu Lisesi	163	10	17	4	60
TOPLAM	**1.567**	**564**	**329**	**31**	**203**

2013-2014 Eğitim Yılı Seydikemer'de Bulunan Resmi ve Özel Liselerin Üniversiteye Gönderdiği Öğrencilerin Sayıları (Lisans, Ön Lisans, Geçiş vb.)

Lise Adı	Son Sınıf Öğrenci Sayısı	Lisansa Yerleşen Öğrenci Sayısı	Ön Lisansa Yerleşen Öğrenci Sayısı	AÖF'ye Yerleşen Öğrenci Sayısı	Sınavsız Geçiş Yapan Öğrenci Sayısı
Prof. Dr. Ayhan Önder Çok Programlı Anadolu Lisesi	0	0	0	0	0
Kadıköy İbrahim Küçükünal Çok Programlı Anadolu Lisesi	34	5	11	2	3
Seki Çok Programlı Anadolu Lisesi	29	3	11	0	2
Seydikemer Anadolu Lisesi	85	17	27	3	0
Eşen Anadolu Lisesi	22	6	14	0	0
TOPLAM	**170**	**31**	**63**	**5**	**5**

Fethiye2014 Yılı Özel Etüt Merkezi ve Kurs, Özel Eğitim ve Rehabilitasyon Merkezi Öğrenci Sayıları

ÖZEL EĞİTİM VE REHABİLİTASYON MERKEZİ	Öğrenci Sayısı	ETÜT EĞİTİM VE KURS MERKEZLERİ	Öğrenci Sayısı
ÖZEL NURSEL ÖZDEMİR ÖZEL EĞİTİM VE REHABİLİTASYON MERKEZİ	294	ÖZEL AKIL TRENİ ÖĞRENCİ ETÜT EĞİTİM MERKEZİ	35
ÖZEL SAYGIN ÖZEL EĞİTİM VE REHABİLİTASYON MERKEZİ	266	ÖZEL FETHİYE BİRE BİR ETÜT EĞİTİM MERKEZİ	30
ÖZEL SON ATILIM ÖZEL EĞİTİM VE REHABİLİTASYON MERKEZİ	134	ÖZEL GİZLİ ZEKA ETÜD EĞİTİM MERKEZİ	47
		ÖZEL FETHİYE FİNAL KURS MERKEZİ	180
TOPLAM	**694**	TOPLAM	**292**

Kaynak: İlçe Milli Eğitim Müdürlüğü

Muğla Sıtkı Koçman Üniversitesi Fethiye İşletme Fakültesi

Fethiye İşletme Fakültesi'nin kuruluş süreci, 2011/2260 sayılı Bakanlar Kurulu Kararı'nın 24 Ekim 2011 tarihli ve 28094 sayılı Resmi Gazete'de yayınlanması ile tamamlanmıştır.

Fethiye İşletme Fakültesi'nde; Ekonomi ve Finans, İşletme, Turizm İşletmeciliği, Uluslararası Ticaret ve Lojistik, Yönetim Bilişim Sistemleri olmak üzere beş bölümde lisans eğitimi verebilmektedir. Fakültenin hali hazırda İşletme, Ekonomi-Finans ve Turizm İşletmeciliği bölümlerinde eğitim lisans eğitimi verilmektedir. Bu bölümlerde normal öğretimin yanı sıra ikinci öğretim de bulunmaktadır.

2014-2015 Eğitim-Öğretim yılı itibariyle İşletme ve Turizm İşletmeciliği bölümlerine öğrenci alan Fethiye İşletme Fakültesi, fiziki altyapı ve binaların tamamlanması ile birlikte 2015-2016 Eğitim-Öğretim yılında diğer bölümlere de öğrenci alınması planlanmaktadır. Ayrıca Sosyal Bilimler Enstitüsü altında anabilim dallarının oluşturulmasıyla en kısa sürede lisansüstü programlara da öğrenci alınacaktır.

Fethiye İşletme Fakültesinde 14 Akademisyen görev yapmaktadır.

Fethiye Ali Sıtkı Mefharet Koçman Meslek Yüksek Okulu

Fethiye Kaymakamlığı, Fethiye Belediye Başkanlığı ve Muğla Üniversitesi Rektörlüğü arasında 08.12.1997 tarihinde imzalanan bir protokol ile Fethiye'de meslek yüksekokulu açılması öngörülmüştür.

Protokol gereği Muğla Üniversitesi Rektörlüğü gerekli girişimleri yaparak, Fethiye Meslek Yüksekokulu'nun 1998-1999 Eğitim-Öğretim yılında Turizm ve Otelcilik ile Seracılık ve Süs Bitkileri Yetiştiriciliği olmak üzere iki programla faaliyete geçmesini sağlamıştır.

Yüksekokul ilk faaliyetine Karaçulha'da bulunan Milli Eğitim Bakanlığı'na ait, 400 m² büyüklüğündeki eski bir binada başlamıştır. Bir taraftan fiziki imkânların iyileştirilmesi için girişimlerde bulunurken diğer taraftan 1999-2000 eğitim öğretim yılında, Turizm ve Otelcilik II. Öğretimi ve Tarımsal Sulama Yönetimi programlarının ilavesi ile büyümeye çalışmıştır. Aynı eğitim döneminde, hazırlık eğitiminin yüksekokula alınması ile birlikte öğrenci sayısı 226'ya ulaşmıştır.

11.06.1999 tarihinde Patlangıç Mahallesi'nde temeli atılan yüksekokulun 3.800 m² kullanım alanlı esas hizmet binası, hayırsever işadamı Sayın Sıtkı Koçman, Fethiye Ticaret Odası ve diğer hayırsever vatandaşların nakdi yardımları ile hızla tamamlanmış ve Ocak 2000'de taşınmıştır. Sayın Sıtkı Koçman'a yüksekokul binasının yapımına katkıları ve özellikle gençliğin eğitimine verdiği önem nedeniyle, okulun ismi Fethiye Ali Sıtkı Mefharet Koçman Meslek Yüksekokulu olarak değiştirilmiştir.

Yüksekokul gerek mevcut kapalı alanı ve gerekse sahip olduğu imkânlar nedeniyle bugün 1.000'in üzerinde öğrenciye eğitim verebilecek durumdadır. Bu imkânı değerlendirebilmek amacıyla, 2000-2001 eğitim öğretim yılından itibaren, Seyahat ve Tur İşletmeciliği, Tarımsal Sulama Yönetimi (İkinci Öğretim) ve Peyzaj olmak üzere üç yeni program açılmıştır.

2003-2004 eğitim öğretim yılının başında teknik programlara bağlı tarımsal sulama yönetimi programı Dalaman Meslek Yüksekokulu bünyesine aktarılmıştır. 2002-2003 eğitim öğretim yılında Mesleki ve Teknik Eğitim Bölgesi (METEB) kapsamına alınan iktisadi ve idari programlara bağlı Turizm Otelcilik ile Seyahat ve Tur İşletmeciliği programlarının isimleri Turizm ve Otel İşletmeciliği ve Turizm ve Seyahat İşletmeciliği olarak değişmiştir. 2005-2006 eğitim öğretim yılında ise METEB kapsamında muhasebe programı açılmıştır.

2011 Şubat ayında Çevre Koruma, Sağlık Hizmetleri İşletmeciliği, Organik Tarım bölümlerinin temeli oluşturulmuş, YÖK'ten izin alınmıştır. Muğla Üniversitesi Fethiye Ali Sıtkı Mefharet Koçman Meslek Yüksekokulu2014 yılında 8 bölüm,1.381 öğrenci ile eğitime devam etmektedir.

Muğla Üniversitesi Fethiye Ali Sıtkı Mefharet Koçman Meslek Yüksekokulu'nun Bölümlerine Göre Öğrenci Sayıları

Meslek Yüksekokulu	I. Öğretim			2. Öğretim			TOPLAM		
	KIZ	ERKEK	TOPLAM	KIZ	ERKEK	TOPLAM	KIZ	ERKEK	TOPLAM
Peyzaj ve Süs Bitkileri	59	58	117	11	17	28	70	75	145
Organik Tarım	35	54	89	-	-	0	35	54	89
Seracılık	6	50	56	-	-	0	6	50	56
Süs Bitkileri Yetiştiriciliği	11	20	31	-	-	0	11	20	31
Turizm ve Seyahat Hizmetleri	53	117	170	33	78	111	86	195	281
Turizm ve Otel İşletmeciliği	122	196	318	48	138	186	170	334	504
Muhasebe ve Vergi Uygulamaları	56	84	140	37	58	95	93	142	235
Çevre Koruma ve Kontrol	14	19	33	1	6	7	15	25	40
Toplam	**356**	**598**	**954**	**130**	**297**	**427**	**486**	**895**	**1.381**

Kaynak: Muğla Üniversitesi Fethiye Ali Sıtkı Mefharet Koçman Meslek Yüksekokulu

Fethiye Sağlık Yüksekokulu

Muğla Sıtkı Koçman Üniversitesi Fethiye Sağlık Yüksekokulu, 18.04.2001 tarih ve 2001/2351 sayılı Bakanlar Kurulu Kararı ile kurulan lisans düzeyinde eğitim veren ve çağdaş eğitim öğretim olanaklarına sahip bir eğitim kurumudur. 2002-2003 eğitim öğretim döneminde Hemşirelik Bölümü ile eğitim hayatına başlayan yüksekokulda, 2003–2004 eğitim öğretim yılında Sağlık Memurluğu bölümü açılmıştır. Ancak 2008 yılında hemşirelik kanununda değişiklik yapılması nedeni ile sağlık memurluğu bölümü hemşirelik bölümü olarak değiştirilip birleştirilmiştir. 11.05.2011 tarihli Yükseköğretim Yönetim Kurulu Toplantısı'nda Muğla Üniversitesi Rektörlüğü'nün yeni bölüm açılması teklifi incelenmiş 2547 sayılı kanunla değişik 7/d-2 bendi uyarınca Beslenme ve Diyetetik bölümünün açılması, 20.03.2013 tarihli Yükseköğretim Yürütme Kurulu toplantısında da 2547 Sayılı Kanun'un 2880 Sayılı Kanunla değişiklik 7/d maddesi uyarınca Sağlık Kurumları Yöneticiliği ile Fizik Tedavi ve Rehabilitasyon bölümlerinin açılması uygun bulunmuştur. Yeni bölümlerimizin eğitim öğretim faaliyetleri henüz aktif değildir.

Yüksekokul yerleşkesi toplam alanı 41.425 m² olup, içerisinde 3071 m²'lik kapalı alana sahip Yüksekokul binası bulunmaktadır. Yüksekokulumuz, 6 sınıf, mesleki beceri ve bilgisayar laboratuvarlarının yanı sıra kütüphane ve seminer salonu ile öğrencilerine eğitim öğretim ve danışmanlık hizmeti vermektedir.

Fethiye Sağlık Yüksekokulu bünyesinde Hemşirelik Bölümü, Beslenme ve Diyetetik Bölümü, Sağlık Kurumları ve Yöneticiliği Bölümü bulunmaktadır.

Kuramsal ve uygulamalı bir eğitim veren yüksekokul eğitim-öğretimi, ulusal çekirdek eğitim programı, uluslararası Avrupa Kredi Transfer Sistemi (AKTS) standartları ve Bologna uyum sürecine uygun olarak düzenlenmiştir. Ayrıca yüksekokul müfredat programı içeriğinde yer alan seçmeli ders çeşitliliği ile ulusal hemşirelik ve çevre ihtiyaçlarına yanıt verecek şekilde genişletilmiş olup, öğrencileri mesleğin gereklerine uygun olarak yetiştirmede yeterli düzeydedir. Yüksekokulda dönem içi derslerin uygulamaları, Fethiye'deki Sağlık Bakanlığı'na bağlı hastaneler, aile sağlığı merkezleri, Ana Çocuk Sağlığı Merkezinde, Milli Eğitim Bakanlığı'na bağlı okullarda, rehabilitasyon merkezlerinde ve diğer özel kurum ve kuruluşlarda yürütülmektedir. Toplam 60 iş günü olan meslek stajları ise, Yüksekokul tarafından belirlenen eğitim ve araştırma hastanelerinde yapılmaktadır.

Fethiye Sağlık Yüksekokulu'nda 8 yardımcı doçent, 10 öğretim görevlisi olmak üzere toplam 18 akademik personel, 17 idari personel bulunmaktadır.

Engelli Öğrenci Verileri

Psikolojik danışmanlar ve özel eğitim öğretmenlerinin (görme, işitme, zihinsel) görev yaptığı Rehberlik ve Araştırma Merkezleri; okul ve kurumlardaki rehberlik ve psikolojik danışma hizmetlerinin etkin ve verimli bir şekilde yürütülmesine ilişkin çalışmalar yapar.

Rehberlik ve Araştırma Merkezi, çocuklarla ilgili özel eğitim (zihinsel yetersizlik, otizm, görme kaybı, işitme kaybı, bedensel yetersizlik vb.) veya rehberlik ve psikolojik danışmanlık konularında yardıma ihtiyaç duyulduğunda başvurulabilecek Milli Eğitim Bakanlığı'na bağlı ücretsiz destek veren kurumlardır. İl merkezi ve nüfus yoğunluğuna göre ilçelerde de açılabilen RAM'lardan 3'ü Muğla'da olmak üzere ülke genelinde 220 adet bulunmaktadır. Fethiye Rehberlik ve Araştırma Merkezi 2008 yılından bu yana faaliyet göstermektedir.

01/01/2014-31/12/2014 Tarihleri Arasında Fethiye Rehberlik ve Araştırma Merkezine Başvuran ve Eğitsel Tanısı Engelli Olan Bireylerin Sayısı (FETHİYE, ORTACA, DALAMAN,SEYDİKEMER, KAŞ İLÇELERİ)

NO	Engel Durumu	(Fethiye, Dalaman, Ortaca, Seydikemer) Engelli Sayısı	Fethiye İlçesi Engelli Sayısı
1	Çok Ağır Düzey Zihinsel Yetersizlik	43	17
2	Ağır Düzey Zihinsel Yetersizlik	136	61
3	Orta Düzey Zihinsel Yetersizlik	318	138
4	Hafif Düzey Zihinsel Yetersizlik	539	217
5	Bedensel Yetersizlik	354	163
6	Özel Öğrenme Güçlüğü	33	8
7	Dikkat Eksikliği ve Hiperaktivite Bozukluğu	12	5
8	Dil konuşma Bozukluğu	72	30
9	Görme Engelli	26	11
10	İşitme Engelli	65	30
11	Yaygın Gelişimsel Bozukluk (Otizm)	101	50
12	Süreğen Hastalık	76	44
13	Üstün Yetenekli	2	2
	TOPLAM	**1.777**	**776**

Kaynak:Fethiye Rehberlik Araştırma Merkezi

Fethiye İlçesi 2014 Yılı Engelli Öğrenci Sayıları

Fethiye İlçesi Engelli Öğrenci Sayısı	SAYISI
Fiziksel Engelli Öğrenci Sayısı	79
Zihinsel Engelli Öğrenci Sayısıl	474
Toplam	**553**

Kaynak:Fethiye Rehberlik Araştırma Merkezi

Kaynaştırma Eğitimi Alan Öğrenci Sayısı

NO	İlçesi	SAYISI
1	Fethiye	261
2	Seydikemer	149
3	Ortaca	93
4	Dalaman	83
	Toplam	**586**

Özel Eğitim Sınıfına Giden Engelli Çocuk Sayısı

NO	İLÇESİ	SAYISI
1	Fethiye	54
2	Seydikemer	13
3	Ortaca	6
4	Dalaman	6
	Toplam	**79**

Özel Eğitim Uygulama Merkezine (1. ve 2. Kademe) ve Özel İş Uygulama Merkezine Giden (3. Kademe) Zihin Engelli Bireyler

NO	ENGEL DURUMU	SAYISI
1	Fethiye Akıncı Özel Eğitim Uygulama Merkezi	45
2	Ortaca Özel Eğitim Uygulama Merkezi	21
3	Ortaca Özel Eğitim İş Uygulama Merkezi	15
	Toplam	**81**

Rehabilitasyon Merkezine Giden Öğrenci Sayısı

NO	İLÇESİ	SAYISI
1	Fethiye	691
2	Ortaca-Dalaman	326
3	Seydikemer	221
	Toplam	**1,238**

KÜLTÜR ve SANAT

Kuruluşu antik çağlara dayalı ilçemiz, Likya uygarlığının izlerini taşıyan önemli bir kenttir. Fethiye toplumu Likya, Grek ve Oğuz Türkmenlerinin uygarlık mozaiklerini çağdaş uygarlık ile harmanlayarak öz benliği içinde renkli ve uyumlu bir sosyal yapı oluşturmuştur. Şamanizm, Bektaşilik ve İslamiyet etkileri Fethiye'de halk arasında diğer inançlarla engin bir hoşgörü ortamını sağlamış ve hümanist bir toplum yapısı meydana gelmiştir.

Mitolojik dönemin *"Güneş ve Işık Kenti",* Roma İmparatorluğu döneminin Meğrisi *(Makri - "Uzak kenti")*, 1934 sonrası modern genç Türkiye Cumhuriyeti'nin Fethiye'si olan ilçemiz, merkez ve çevresi ile son yıllarda tarım ve turizmde gösterdiği dinamizmle sosyal gelişimini hızla yükseltmektedir.

Yöresel müziği, dansları ve efsanevi halk edebiyatı ile zengin Anadolu folklorunun en güzel örneklerine sahip olan Fethiye, içinde yer aldığı Teke Yarımadası'nın yöreye has tipik folklorik özelliklerini taşır.

Fethiye köylerinde halkın büyük bir bölümü hayvancılık ve çiftçilikle geçinir. İlkbaharda sahil köylerinin dayanılmaz sıcaklığından korunmak için yaylalara göç edilir ve beş altı aylık yaz dönemi sonunda, sonbaharda tekrar Fethiye'deki sahil köylerine dönülür. Fethiye folklorunda tarlanın, yayla göçlerinin büyük etkisi vardır. Atasözlerinde, deyimlerinde ve türkülerinde bunları görmek mümkündür. Örneğin çekirge baskınları, çeteler, tütün tarlaları, pınarlar, bahçeler dile getirilmiştir. Atasözleri ve bilmecelerinde de tarım ve hayvancılık ön planda yer alır.

Fethiye halk oyunları, rengârenk giysileri, kimi zaman durgun kimi zaman kıvrak hareketleriyle bazen hüzünlü bazen neşeli ritim ve melodilere sahiptir. Fethiye müzik ve enstrümanlar konusunda da hayli zengin bir yapıya sahiptir. Fethiye yöresinin özellikle dağ köylerinde düğünlerde ve bayramlarda ayrıca seyirlik oyunlar da oynanmaktadır. Bunlardan bazıları arap oyunu, tilki oyunu, deve oyunudur. Seyirlik oyunlarda bazen erkekler kadın kılığına girerek oyunlarını oynarlar.

Yörenin en yaygın müzik aletlerinden bazıları şunlardır:

ÜÇ TELLİ: Saz ailesinden bir enstrüman olup yüzyıllardan beri Fethiye ve yöresinde yapılan ve çalınan otantik bir çalgıdır.

SİPSİ: Nefesli sazlardan, su kamışından yapılan kalem büyüklüğünde bir çalgıdır. Sesi tulum ve gaydaya benzer özellikler taşımaktadır.

KABAK KEMANİ: Gövdesi su kabağından, sapı ise ağaçtan yapılan üç telli bir yaylı enstrümandır. Atın kuyruk kılından yapılan bir yayla çalınır.

DELBEK: Bir nevi zilsiz tef görünümünde, yalnızca hanımlar tarafından çalınmakta olan bir enstrümandır. Daha çok yöresel düğünlerde ve kına gecesi merasimlerinde davul, zurna yanında çalınmaktadır.

El sanatları Fethiye halk kültüründe önemli bir yere sahiptir.

DOKUMACILIK

Kaya Halısı: Asırlardır özgün motif ve renkleriyle dokunmakta olan bu halıların en önemli özelliklerinden biri iplerinin kök boyası ile boyanmasıdır. Temel rengi kırmızı olan Kaya halılarının ipleri yündür ve el tezgâhlarında dokunmaktadır.

Dastar: Daha çok Yeşilüzümlü kasabasına özgün bir el sanatıdır. Pamuk ipliğinden düz ve desenli olarak dokunan Üzümlü dastarlarının saf ipekten veya karışık dokunanları da vardır.

Kilim: Seydiler, Atlıdere, Karaçulha, Eldirek köylerinde değişik desenlerle dokunan kilimler ve bu kilimlerin desenleriyle yapılan heybeler de Fethiye'nin aranan el ürünleridir.

Kolan: Çeşitli renklere boyanmış yün veya kıldan örülen ince uzun bir kuşaktır kolan. Dokunarak yapılanları da vardır.

AĞAÇ İŞLERİ

Arsa, Bağlıağaç ve Dodurga köylerinde dişbudak ağacının işlenerek şekil verilmesi ile yapılır. Yapılan ürünler arasında kaşık ve dibekler ile sedir ve ardıç ağacından yapılan sandıklar vardır. Geçmişte Kayaköy ve Üzümlü evlerinde el ile işlenmiş kapı, pencere ve ev içi dekorasyon malzemeleri yaygın olarak yapılmıştır; ancak artık bu tarz işlemeler günümüzde devam ettirilmemektedir.

TOPRAK İŞLERİ

Esenköy civarından elde edilen bir tür çamurun işlenmesi ve odun ağacında pişirilmesi ile yapılmış ürünlere sönmüş kireçle desenler verilir.

Fethiye Belediyesi Kültür Müdürlüğü Faaliyetleri

Kültür Müdürlüğü tarafından Fethiye'nin kültürel ve sanatsal anlamda ilerlemesi amacıyla Fethiye Belediyesi Kültür Merkezi'nde çeşitli kültür ve sanat faaliyetleri yürütülmektedir.

2014 yılında Kültür Müdürlüğünce Fethiye Belediye Kültür Merkezi'nde yapılan kültürel etkinlikler aşağıda verilmiştir.

Yıllara Göre Fethiye Belediyesi Kültür Merkezi Faaliyet Sayıları

Faaliyetler	2010	2011	2012	2013	2014
Toplantı	7	18	17	17	27
Şiir Dinletisi	0	2	4	12	2
Seminer	8	13	15		6
Konferans	27	27	12	40	10
Sergi	18	28	23	25	16
Yarışma	1	3	6	2	4
Konser	15	13	14		14
Tiyatro	15	25	21	43	25
Kongre	0	2	4	2	3
Nikah	0	6	5	4	36
Sınıf Geceleri	0	40	38	15	12
Toplam	**91**	**177**	**159**	**160**	**155**

Kaynak: Fethiye Belediyesi Kültür Merkezi Müdürlüğü

Fethiye Arkeoloji Müzesi

Antik Likya bölgesinin en batıdaki kenti Telmessos'un üzerinde kurulmuş olan ve Teke Yarımadası'nın liman kenti olan Fethiye'de ilk müze 1962 yılında, dönemin kaymakamı Recep Ceylan'ın girişimleri sonucu, 1957 yılı depreminden sonra yeniden yapılanan kentten ve çevresinden toplanan eserler ile oluşturulmaya başlanmıştır. İlk müze şimdiki belediye binasının altında iki küçük odada, depo müze olarak faaliyetlerine başlamıştır. 1987 tarihinden bu yana da şimdiki yerinde, Fethiye Arkeoloji Müzesi adını alarak ziyaretçilerini ağırlamaktadır.

Müze, 2010 yılı başında, yeni teşhir tanzim ve restorasyon çalışmaları ile çağdaş bir görünüm kazanmıştır.

Teşhirdeki eserlerin çoğunluğu Fethiye ve çevresinden vatandaşlarca müzeye getirilen eserler ve müzenin sorumluluk alanındaki kazılardan bulunan eserlerden oluşmakta olup kronoloji sırasıyla vitrinlerde sergilenmektedir.

Müze, arkeoloji ve bahçe teşhirinden ibarettir. Arkeoloji bölümündeki eserler MÖ 3. binden başlayarak Bizans Dönemi sonuna kadar tarihlenen heykeller, heykel başları, seramik, cam ve metal eserler ile sikkelerden oluşturulan gruplar halinde teşhir edilmektedir.

Arkeoloji salonunda ayrıca bölge tarihi ve bölge kültürü hakkında önemli bilgiler sunan yazıtlar da yer almaktadır. Bu yazıtlardan en önemlisi bölgenin klasik çağdaki halkının dili olan Likçe'nin çözümlenerek okunmasında önemli rol oynayan, dünyada bir eşi ve benzeri bulunmayan *"Üç Dilli Yazıt"*tır *(trilingual stel).*

Bu salonlarından biri bölgemizin en önemli ve halen kazı çalışmaları devam eden Tlos ve Kaunos antik kentlerinden bulunmuş eserleri için ayrılmıştır. Bu salonda Tlos ve Kaunos antik kentlerinden bulunmuş nadide eserler sergilenmektedir.

Müze bahçesinde de açık teşhir olarak müzenin sorumluluk sahasından koleksiyona kazı ve satın alma yolu ile kazandırılmış taş eserler, lahitler, Telmessos tiyatrosundan kazı sonucu çıkarılmış mimari parçalar, yazıtlar, sunaklar ve Likya kültürünün önemli eserlerinden Izraza Anıtı gibi önemli eserler sergilenmektedir.

Yoğun ilgi gören sergilemelerden bir diğeri ise sikke *(eski para)* koleksiyonudur. Sikkeler için ayrılmış bir vitrinde Fethiye ve çevresinden bulunmuş paralar, Klasik Dönem'den *(MÖ 5. yüzyıl)* başlayarak Geç Osmanlı Dönemi'ne *(MS 19. yüzyıl)* kadar bir kronoloji takip ederek sergilenmiştir.

2014 Yılı Fethiye Müze Müdürlüğü Eser Sayısı

Arkeolojik Eser Sayısı	5.082
Sikke Sayısı	17.781
Etnografik Eser Sayısı	387

Kaynak: Fethiye Müze Müdürlüğü

Müze ve Ören Yerleri 2014 Yılı Giriş İstatistikleri

Müze ve Ören Yerinin Adı	Biletli Ziyaretçi	Ücretsiz Ziyaretçi	Müze Kart Ziyaretçi	Acenta Geçiş (Toplu Bilet)	Ziyaretçi Toplamı
1-MÜZE	5.339	4.632	1.370	0	11.341
2-AMYNTHAS	8.597	1.135	2.438	0	12.170
3-GEMİLER	15.039	981	2.511	0	18.531
4-KADYANDA	2.997	1.069	1.456	0	5.522
5-PINARA	4.119	870	829	0	5.818
6-LETOON	9.898	3.474	1.951	0	15.323
7-TLOS	33.534	6.769	2.773	0	43.076
8-KAUNOS	37.073	6.091	3.237	6.800	53.021
9-KAYAKÖY	47.922	12.935	7.813	359	69.029
GENEL TOPLAM	**164.518**	**37.956**	**24.378**	**7.159**	**233.831**

Kaynak: Fethiye Müze Müdürlüğü

Müze ve Ören Yerleri 2014 Yılı Ziyaret Dağılımı

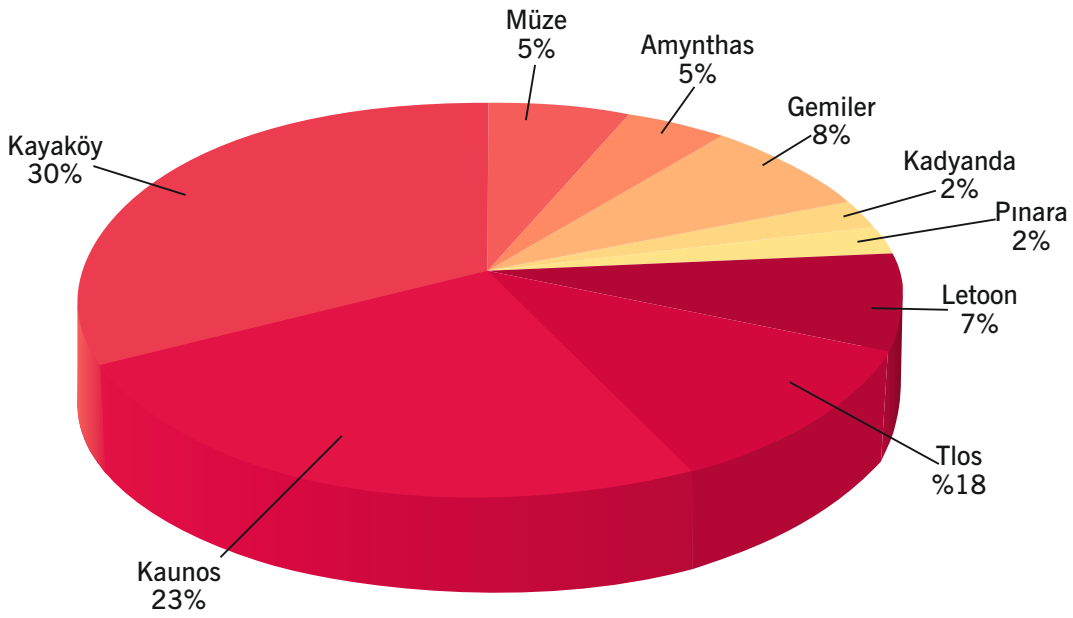

Fethiye Halk Kütüphanesi

Fethiye İlçe Halk Kütüphanesi, Fethiye Sağlık ve Kalkınma Derneği tarafından Çocuk Kütüphanesi olarak eski hükümet konağı bitişiğindeki büyük bir salonda 1948 yılında oluşturularak 1949 yılında hizmete açılmıştır. Kütüphane 1956 yılına kadar Fethiye Sağlık ve Kalkınma Derneği yönetiminde hizmetini sürdürmüştür. 1956 yılında Milli Eğitim Bakanlığı'na devredilmiştir.

24 Nisan 1957 Depremine kadar aynı yerde faaliyet gösteren kütüphane depremde yıkıldığı için Merkez Atatürk İlköğretim Okulu bahçesinde yapılan geçici barakaya nakledilmiştir. 01 Ekim 1962 tarihinde Çarşı Caddesi üzerindeki 5/A ev tipi binaya taşınmıştır. Halk evinin mevcut kitaplarını da devralan çocuk kitaplığı Özel İdare, Belediye, dernekler ve halktan gelen bağış desteği ile kitap sayısını çoğaltmıştır.

1960 yılında Kütüphaneyi Yaşatma Derneği kurulmuştur. Dernek çalışmaları kütüphaneye bugünkü arsasını kazandırmıştır.

1971 yılında kütüphane Cumhuriyet Mahallesi Okul Caddesi'ndeki kiralık binaya taşınarak 31 Ağustos 1982 tarihine kadar burada hizmetini sürdürmüştür.

Dernek tarafından sağlanan arsaya Kültür ve Turizm Bakanlığınca yaptırılan Kültür Sitesi içindeki binasına 31 Ağustos 1982 tarihinde taşınarak Kültür ve Turizm Bakanlığı Fethiye İlçe Halk Kütüphanesi Müdürlüğü olarak eğitim ve kültür hizmetini ilçemiz halkına ulaştırmaktadır.

Kütüphanede 1919 yılından 2014 yılına kadar YENİGÜN ve CUMHURİYET gazetelerinin arşivi vardır.

Kütüphane İstatistikleri

YIL	Mevcut Kitap Sayısı	Kitap Alan Okuyucu Sayısı	Yeni Alınan Kitap Sayısı	Kayıtlı Üye Sayısı	İnternet Ortamından Yararlanan Sayısı
2013	17.621	1.200	3.000	3.307	4.300
2014	24.057	2.996	5.309	1.017	16.320

Kaynak: Fethiye İlçe Halk Kütüphanesi Müdürlüğü

SPOR

İlçemizde birçok spor kulübü faaliyet göstermektedir. Buralarda yüzmeden yelkene, futboldan halk oyunlarına, jimnastikten satranca kadar değişik alanlarda çalışmalar yapılmaktadır.

2014 Yılı Spor Faaliyetleri ve Antrenör Sayıları

BRANŞLAR	ANTRENÖR SAYISI
Basketbol	15
Voleybol	14
Yüzme	8
Kick Boks	10
Muaythai	8
Taekwondo	4
Boks	7
Güreş	5
Futbol	13
Yelken	3
Eskrim	2
Badminton	6
Jimnastik	7
Judo	3
Satranç	35
Hentbol	12
Tenis	12
Halk Oyunları	6

Kaynak: Gençlik Hizmetleri ve Spor İlçe Müdürlüğü

Spor Tesisleri ve Altyapısı

ELDİREK 2000 KİŞİLİK SPOR SALONU: Fethiye Eldirek köyü Değirmen Başı mevkiinde 2500 seyirci kapasiteli tribünü olan salonun zemini parkedir. Oyun alanı tüm salon sporlarının yapılmasına elverişli ölçülerdedir. Ayrıca Antrenman sahaları da mevcuttur.

FETHİYE İLÇE STADI: Mülkiyeti Gençlik ve Spor Genel Müdürlüğü'ne ait olan stat 1985 yılında hizmete girmiştir. Oyun alanı standart ölçülerde 8.500 kişilik oturma kapasiteli, koltuklu, tribünlü, tel örgü ihatalı ve çim zeminlidir. Kullanımı 10 yıllığına Fethiye Belediyesi'ne bedelsiz verilmiştir. UEFA kriterlerine yakın yapılmıştır.

FUTBOL SAHASI: Mülkiyeti Gençlik ve Spor Genel Müdürlüğü'ne ait olan futbol sahası ilçe stadının yan tarafında standart ölçülerde amatör küme futbol müsabakalarının oynandığı çevre tel örgü ihatalı, drenajlı ve çim yüzeyli sahadır. Fethiye spor tarafından karşılıksız olarak drenajı ve çim yüzeyi yapılmıştır.

SPOR SALONU: Mülkiyeti Gençlik ve Spor Genel Müdürlüğü'ne ait olan salon 1979 yılında hizmete girmiştir. 250 seyirci kapasiteli tribünü olan salonun zemini parkedir. Oyun alanı tüm salon sporlarının yapılmasına elverişli ölçülerdedir. 9.11.2015 tarihinde tadilat için ihaleye çıkılacaktır.

GENÇLİK MERKEZİ: Mülkiyeti Gençlik ve Spor Genel Müdürlüğü'ne ait olan Gençlik Merkezi yapımı tamamlanmış ruhsatı beklenmektedir.

SENTETİK FUTBOL SAHASI: Eldirek mahallesinde amatör futbol maçları için sentetik sahanın 13.11.2015 tarihinde ihalesi yapılacaktır.

KAYIKHANE: Mülkiyeti Gençlik ve Spor Genel Müdürlüğü'ne ait olan, 2. Karagözler mevkiinde deniz kenarında bulunan bina tüm su sporlarının yapılmasına elverişli durumdadır. Kullanımı 10 yıllığına Fethiye Belediyesi'ne verilmiştir.

GÜNLÜKBAŞI FUTBOL SAHASI: Düzenleme ortaklık payından oluşmuş Fethiye Belediye Başkanlığı'na ait olan saha, 90x45 m ölçülerinde çevre tel örgü ihatalı, soyunma odaları bulunan çim zeminli sahadır. Resmi müsabakalar yapılmaktadır.

YEŞİLÜZÜMLÜ FUTBOL SAHASI: Mülkiyeti Belediye Başkanlığı'na ait olan sahanın oyun alanı standart ölçülerde olup soyunma odalı hizmet binası ve çevre tel örgü ihatası mevcut olup toprak zeminli sahadır.

KARAÇULHA BELDESİ FUTBOL SAHASI: Mülkiyeti Belediye Başkanlığına ait olan saha standart ölçülerde olup tel örgü ihatalı, çim zeminli sahadır.

ÇİFTLİK MAHALLESİ: Doğal spor alanı mevcuttur.

ÇAMKÖY MAHALLESİ: Doğal spor alanı ve atış poligonu mevcuttur.

ÖLÜDENİZ FUTBOL SAHASI: Mülkiyeti Gençlik ve Spor Genel Müdürlüğü, kullanımı Ölüdeniz Belediyesi'ne ait olan futbol sahaları vardır. Sahanın biri nizami profesyonel futbol müsabakalarına uygun, diğeri amatör müsabakalar oynanabilecek çim yüzeylidir. Hizmet binası ve soyunma odalarının tamamı Ölüdeniz Belediyesi tarafından yapılmıştır.

ESENKÖY MAHALLESİ: Mülkiyeti Orman ve Su İşleri Bakanlığı' na ait olan Esenköy Mahallesindeki 200.000 metre kare orman alanı 2 yıllığına Kurumumuza kiralama üsulü ile yapılmıştır. Saha Motokros yarışlarına ve Tramp atışlarına elverişlidir.

	KULÜBÜN ADI	KURULUŞ TARİHİ	RENKLERİ	BRANŞI	SPORCU SAYISI
1	Fethiye Spor Kulübü	1933	Lacivert Beyaz	Futbol, Yüzme, Taekwando	136
2	Fethiye Belediye Spor Kulübü	2001	Lacivert Beyaz Yeşil	Atıcılık, Basketbol, Kürek, Satranç, Yelken, Yüzme, Voleybol, Tenis, Masa Tenisi	871
3	Fethiye Güreş İhtisas Kulübü	1965	Lacivert Beyaz	Güreş	51
4	Fethiye Briç İhtisas Kulübü	1989	Kırmızı Beyaz	Briç	44
5	Fethiye Ölüdeniz Jimnastik İhtisas Gençlik ve Spor Kulübü	2004	Sarı Lacivert Beyaz	Jimnastik	24
6	Günlükbaşı Spor Kulübü	1978	Sarı Lacivert	Futbol	30
7	Ölüdeniz Belediyespor Kulübü	1990	Mavi Beyaz Kırmızı	Futbol, Motokros	46
8	Göcek Belediyespor Kulübü	1986	Kırmızı Beyaz	Futbol	35
9	Göcek Yelken İhtisas Spor Kulübü	1999	Mavi Yeşil	Yelken, Tenis, Basketbol	37
10	Kemer Doğan Spor Kulübü	1978	Bordo Mavi	Futbol, Basketbol, Voleybol	65
11	Doğan Budokan Spor Kulübü Derneği	2001	Beyaz Mavi Kırmızı	Taekwando, Kick Boks, Muay Thai	510
12	Fethiye Tenis, Dağcılık ve Kayak Spor Kulübü	2003	Beyaz Mavi	Tenis, Kayak-Kızak	130
13	Çiftlik Belediyespor Kulübü	2008	Mavi Beyaz	Futbol	37
14	Çamköy Belediye Spor	2006	Yeşil Beyaz	Futbol	22
15	Karaçulha Spor Kulübü	1986	Yeşil Beyaz	Futbol, Güreş	60
16	Yeşil Üzümlü Spor Kulübü	2007	Yeşil Sarı	Futbol	40
17	Gazi İlköğretim Okulu Spor Kulübü	2007	Mavi Kırmızı	Halk Oyunları, Kick Boks	155
18	Fethiye Avcılar ve Atıcılar Spor Kulübü	1986	Mavi Yeşil Beyaz	Atıcılık	17
19	Fethiye Likya Dağcılık İhtisas Kulübü	2008		Dağcılık	59
20	Yeni Mahalle Kültür Spor Kulübü	1997	Sarı Siyah	Futbol	25
21	Esenköy Spor Kulübü	2008	Turuncu Lacivert	Futbol	30
22	Fethiye Gençlik Spor Kulübü	2009	Lacivert Kırmızı Beyaz	Basketbol, Voleybol, Boks, Muay Thai	86
23	Fethiye Satranç Gençlik ve Spor Kulübü	2009	Mavi Yeşil	Satranç	198
24	Merkez Atatürk İlköğretim Okulu Spor Kulübü	2007	Sarı Beyaz	Voleybol	10
25	Kadıköy Spor Kulübü	2008	Yeşil Beyaz	Güreş	-
26	Fethiye Oto ve Motor Spor Kulübü	2007	Mavi Yeşil Siyah	Motor Sporları	-
27	Fethiye Orman Spor Kulübü	2011	Mavi Beyaz Yeşil	Motorsiklet, Yüzme, Eskrim, Jimnastik, Satranç	41
28	Fethiye Bisiklet ve Doğa Sporları Kulübü	2012	Mavi Yeşil Siyah	Bisiklet	25
Toplam					**2.784**

Kaynak:Gençlik Hizmetleri ve Spor İlçe Müdürlüğü

KUZUGÖBEĞİ MANTARI

SAĞLIK

Fethiye Hükümet Tabipliği, Cumhuriyetin İlanı ile birlikte 1923'te hizmete girmiştir. 1938 yılında tabiplikte 15 hasta yatağı yer almıştır. 1965'li yıllarda Hükümet Tabipliği'nde 1 tabip, 3 gezici sağlık memuru, 5 köy grubu sağlık memuru ve 10 köy ebesi görev yapmıştır.

1926-1927 yıllarında Fethiye'de 1 dispanser, bir de Özel İdare'nin 5 yataklı hastanesi yer almıştır. Bataklıklar yüzünden sık sık görülen sıtma hastalığının önlenmesini sağlamak amacı ile Muğla'da kurulan Sıtma Mücadele Kurumu'nun 1942 yılında Fethiye'de bir şubesi kurulmuştur.

1950 yılında 20 yataklı Fethiye Sağlık Merkezi hizmete girmiştir. 1950 yılından beri 20 yataklı olarak faaliyetine devam eden Sağlık Merkezi 1957 depreminde yıkılmıştır. 1962 yılında yeniden yapılan Sağlık Merkezi, 25 yataklı yeni binasına taşınmıştır. 1966 yılı sonunda yeniden inşa edilerek 30 yataklı Devlet Hastanesi haline getirilmiştir.

Fethiye'de 1922 yılında Rumlara ait bir eczane yer almıştır. Bu sırada Kayaköy'de Rumlar tarafından işletilen 2 eczane yer almıştır

Kaynak: Sosyal Siyasal ve Ekonomik Yönüyle Fethiye, Pınar GÜN. Kasım 2006

Fethiye ilçesinde
1.004 kişiye 1 uzman hekim
6,935 kişiye 1 pratisyen hekim
2,275 kişiye 1 diş hekimi
385 kişiye 1 hastane yatağı düşmektedir.

İlçemizde sağlık hizmetleri devlet ve özel sektör eliyle karşılanmaktadır. Fethiye halkı %65,85 oranla sağlık hizmetinde devlet kurumlarını tercih etmektedir. Muayene rakamlarına göre her Fethiyeli yılda 7,11 kez doktora gidiyor.

Fethiye İlçesinde Devlet ve Özel Sağlık Kuruluşlarında Yapılan Muayene Sayısı Karşılaştırması

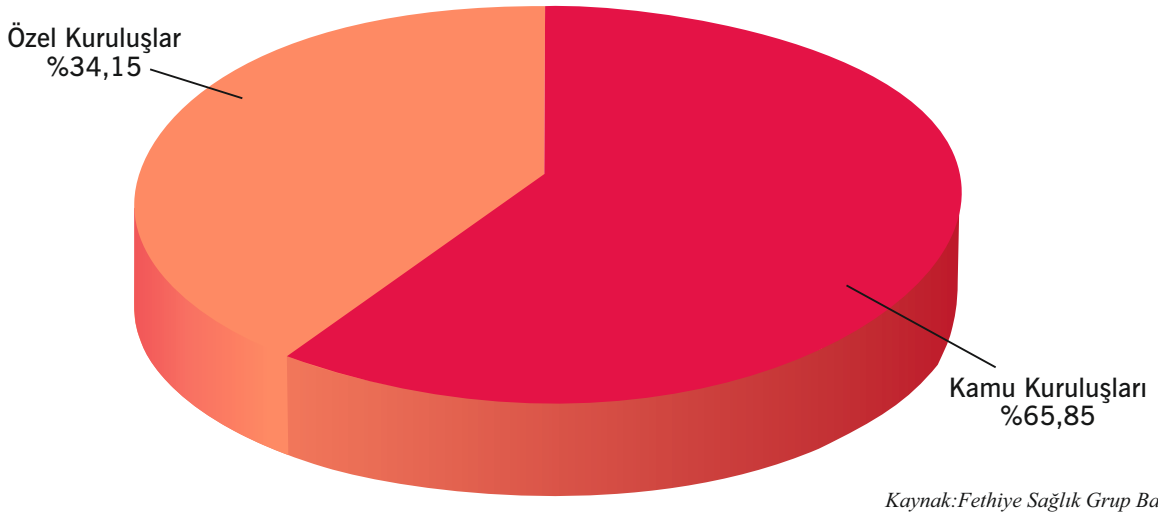

Kaynak:Fethiye Sağlık Grup Başkanlığı

Fethiye'de Bulunan Hastanelerin Yatak Sayıları

HASTANE	Yatak Sayısı
Devlet Hastanesi	215
Lokman Hekim Esnaf Hastanesi	113
Leton Hastanesi	50

Kaynak:Fethiye Sağlık Grup Başkanlığı

Fethiye İlçesinde Devlet ve Özel Sağlık Kuruluşlarındaki Sağlık Çalışanları Dağılımı

	KAMU	ÖZEL
Uzman hekim	81	64
Pratisyen hekim	19	21
Hemşire	260	79
Ebe	104	11
ATT-AABT	2	54

Fethiye İlçesinde Devlet ve Özel Sağlık Kuruluşlarındaki Sağlık Çalışanları Dağılımı

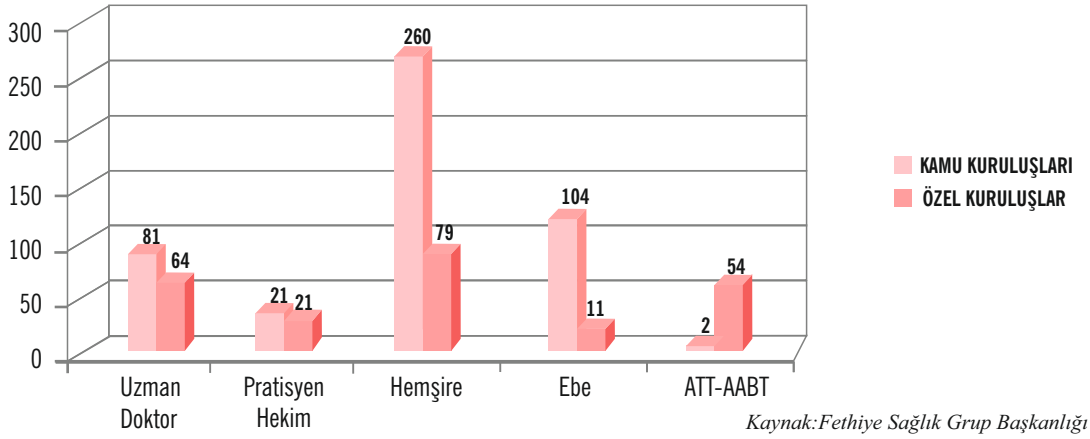

Kaynak:Fethiye Sağlık Grup Başkanlığı

T.C. Sağlık Bakanlığı'nın 2013 yılı itibari ile yeni yapılanması sonucu Fethiye Sağlık Grup Başkanlığı 3 *(Üç)* alt Kuruma ayrılmış olup;

1) Kamu Hastaneler Birliği Genel Sekreterliği, Devlet Hastaneleri, Ağız ve Diş Sağlığı Merkezi.
2) İlçe Sağlık Müdürlüğü, Özel Hastane, Muayenehaneler, Özel Poliklinikler, Özel Optisyenlik Müessesi ve 112 Acil Sağlık Hizmetleri İstasyonları, Eczaneler.
3) Toplum Sağlığı Merkezi Sorumlu Tabipliği, Aile Sağlığı Merkezleri ve koruyucu sağlık hizmetleri bünyesinde yönetilmeye başlanmıştır.

1) Kamu Hastaneler Birliği Genel Sekreterliği, Devlet Hastaneleri, Ağız ve Diş Sağlığı Merkezi

Fethiye Kamuya Bağlı Sağlık Merkezlerinde Sağlık Çalışanlarının Sayısı

	FETHİYE DEVLET HASTANESİ	FETHİYE AĞIZ VE DİŞ SAĞLIĞI MERKEZİ	112 ACİL SAĞLIK H
Uzman Doktor	80	1	-
Pratisyen Hekim	17	0	4
Diş Hekimi	0	16	-
Hemşire	242	6	-
Sağlık Memuru	31	4	-
Ebe	108	0	-
Sağlık Teknisyeni	5	0	-
Eczacı	4	0	-
ATT-AABT			56

Kaynak:Fethiye Sağlık Grup Başkanlığı

Seydikemer Kamuya Bağlı Sağlık Merkezlerinde Sağlık Çalışanlarının Sayısı

Lise Adı	Sayı	Uzman Doktor	Pratisyen Hekim	Diş Hekimi	Hemşire	Sağlık Memuru	Ebe	Sağlık Teknisyeni	Uzman Doktor
Seydikemer Toplum Sağlığı Merkezi -Ağız ve Diş Sağlığı Birimi	1	-	-	1	-	-	-	-	-
Seydikemer Diş Sağlığı Polikliniği	-	-	-	-	-	-	-	-	-
Seydikemer Devlet Hastanesi	-	-	-	-	-	-	-	-	-

Fethiye Kamuya Bağlı Sağlık Merkezlerinde Yapılan İşlemler

	MUAYENE SAYISI	SEVK SAYISI	ADLİ VAKA SAYISI	ORGAN BAĞIŞ SAYISI	YATAK KAPASİTESİ
Fethiye Devlet Hastanesi	594.493	6.390	8.166	148	215
Fethiye Ağız ve Diş Sağlığı Merkezi	87.024	415	6	-	24
112 ASHİ	-	-	-	-	-

Kaynak:Fethiye Sağlık Grup Başkanlığı

Seydikemer Kamuya Bağlı Sağlık Merkezlerinde Yapılan İşlemler

	MUAYENE SAYISI	SEVK SAYISI	ADLİ VAKA SAYISI	ORGAN BAĞIŞ SAYISI	YATAK KAPASİTESİ
Seydikemer Devlet Hastanesi	-	-	-	-	-
Seydikemer Diş Sağlığı Polikliniği	-	-	-	-	-
Seydikemer Toplum Sağlığı Merkezi	-	-	-	287	-
Ağız ve Diş Sağlığı Birimi	210	16	-	-	-

Kaynak:Fethiye Sağlık Grup Başkanlığı

2) İlçe Sağlık Müdürlüğü, Özel Hastane, Muayenehaneler, Özel Poliklinikler, Özel Optisyenlik Müessesi ve 112 Acil Sağlık Hizmetleri İstasyonları, Eczaneler.

Fethiye Özel Sağlık Kuruluşlarında Görev Yapan Sağlık Çalışanlarının Sayısı

	SAYISI	UZMAN DOKTOR	PRATİSYEN HEKİM	HEMŞİRE	EBE	ECZACI	ATT - PARAMEDİK
Özel Hastaneler	2	55	14	73	11	2	43
Özel Poliklinikler	3	1	4	4	-	-	-
Özel Muayehaneler	11	8	3	2	-	-	11

Kaynak:Fethiye Sağlık Grup Başkanlığı

Seydikemer Özel Sağlık Kuruluşlarında Görev Yapan Sağlık Çalışanlarının Sayısı

	SAYISI	UZMAN DOKTOR	PRATİSYEN HEKİM	HEMŞİRE	EBE	ECZACI	ATT - PARAMEDİK
Özel Hastaneler	-	-	-	-	-	-	-
Özel DAL Merkezleri	-	-	-	-	-	-	-
Özel Poliklinikler	-	-	-	-	-	-	-
Özel Muayenehaneler	11	-	1	-	-	-	-

Kaynak:Fethiye Sağlık Grup Başkanlığı

Fethiye Özel Sağlık Kuruluşlarında Yapılan İşlemler

	MUAYENE SAYISI	SEVK SAYISI	ADLİ VAKA SAYISI	YATAK KAPASİTESİ
Özel Hastaneler	349.012	329	1.073	160
Özel Poliklinikler	4.360	-	-	6
TOPLAM	**353.372**	**326**	**1.073**	**166**

Kaynak:Fethiye Sağlık Grup Başkanlığı

Fethiye Acil Sağlık Hizmetleri

Fethiye Acil İstasyonları Çalışan Sayısı

	SAYI	PRATİSYEN HEKİM	HEMŞİRE	SAĞLIK TEKNİKERİ	SAĞLIK MEMURU	ŞOFÖR	HİZMETLİ
1 No.lu Merkez 112 ASHİ	-	5	-	-	6	4	-
2 No.lu Göcek 112 ASHİ	-	-	1	3	7	1	1
4 No.lu Çamköy 112 ASHİ	-	-	-	5	7	-	2
7 No.lu Ölüdeniz 112 ASHİ	-	-	2	4	8	-	1
TOPLAM	4	5	3	12	28	5	4

İlçemizde 4 adet Acil Sağlık Hizmetleri İstasyonu mevcut olup. 7 No.lu Ölüdeniz 112 ASHİ'nun bünyesinde Babadağ 112 ASHİ Birimi ve Ölüdeniz Kumburnu Mevkiinde 1 adet motorize (ATV) ekip sadece yaz sezonunda faaliyet göstermektedir. Ayrıca 7 No.lu Ölüdeniz 112 ASHİ bünyesinde Üzümlü 112 ASHİ Birimi hizmet vermektedir.

Fethiye Acil İstasyonları 2014 Vaka Sayısı

İSTASYON ADI	SAYI
1 No.lu Merkez 112 ASHİ	4.236
2 No.lu Göcek 112 ASHİ	1.131
4 No.lu Çamköy 112 ASHİ	2.522
7 No.lu Ölüdeniz 112 ASHİ	1.323
TOPLAM	**9.212**

2014 yılında 9,121 kişi acil sağlık hizmetinden yararlanmıştır.

Fethiye'de Çalışan Diş Hekimi Sayısı

	SAYISI	DİŞ HEKİMİ
Özel Diş Muayehaneleri	23	23
Müşterek Diş Muayehaneleri	3	7
Özel Diş Poliklinikleri	8	16
Toplam	34	46

Kaynak:Fethiye Sağlık Grup Başkanlığı

Seydikemer'de Çalışan Diş Hekimi Sayısı

	SAYISI	DİŞ HEKİMİ
Özel Diş Muayehaneleri	3	3
Müşterek Diş Muayehaneleri	-	-
Özel Diş Poliklinikleri	-	-
Toplam	3	3

3) Toplum Sağlığı Merkezi Sorumlu Tabipliği, Aile Sağlığı Merkezleri ve Koruyucu Sağlık Hizmetleri

Fethiye Toplum Sağlığı Merkezine Bağlı Kuruluşların Sayısı ve Personel Durumu

	SAYISI	UZMAN DOKTOR	PRATİSYEN HEKİM	HEMŞİRE	EBE	DİŞ HEKİMİ	SAĞLIK MEMURU
Toplum Sağlığı Merkezi	1	1	8	10	32	1	6
Aile Sağlığı Merkezi	11	7	31	10	29	-	-

Kaynak:Fethiye Sağlık Grup Başkanlığı

Seydikemer Toplum Sağlığı Merkezine Bağlı Kuruluşların Sayısı ve Personel Durumu

	SAYISI	UZMAN DOKTOR	PRATİSYEN HEKİM	HEMŞİRE	EBE	DİŞ HEKİMİ	SAĞLIK MEMURU
Toplum Sağlığı Merkezi	1	-	3	7	7	1	1
Aile Sağlığı Merkezi	11	-	18	4	9	-	1

Fethiye Toplum Sağlığı Merkezine Bağlı Kuruluşların Muayene ve Sevk Sayıları

	MUAYENE SAYISI	SEVK SAYISI
Toplum Sağlığı Merkezi	4.192	205
Aile Sağlığı Merkezi	438.828	3.305

Kaynak:Fethiye Sağlık Grup Başkanlığı

Seydikemer Toplum Sağlığı Merkezine Bağlı Kuruluşların Muayene ve Sevk Sayıları

	MUAYENE SAYISI	SEVK SAYISI
Toplum Sağlığı Merkezi	-	-
Aile Sağlığı Merkezi	201.376	2.562

Fethiye Toplum Sağlığı Merkezine Bağlı Kuruluşların Aşı Çizelgesi

	0 yaş	1 yaş	2-4 yaş	5-9 yaş	10-14 yaş	15+ yaş	TOPLAM
DaBT-İpa-Hib	6.167	1.882	10	0	0	0	8.059
DaBT-İpa	0	0	0	1.261	7	0	1.268
KONJUGE PNÖMOK AŞISI	6.169	1.977	6	0	0	0	8.152
ORAL PALİO AŞISI	2.025	1.882	15	11	12	457	4.402
KIZAMIK,KIZAMIKÇIK,KABAKULAK AŞISI	1.371	1.997	952	631	8	27	4.986
PPD	12	3	15	20	18	709	777
BCG	2.038	2	2	0	0	0	2.042
HEPATİT B AŞISI	5.987	3	4	29	19	1.207	7.249
KAMIKÇIK AŞISI	0	0	0	0	0	0	0
Okul Td AŞISI	0	0	0	0	1.348	0	1.348
DİĞER Td aşısı	3	0	3	31	73	6.735	6.845

Kaynak:Fethiye Sağlık Grup Başkanlığı

Seydikemer Toplum Sağlığı Merkezine Bağlı Kuruluşların Aşı Çizelgesi

	0 yaş	1 yaş	2-4 yaş	5-9 yaş	10-14 yaş	15+ yaş	TOPLAM
DaBT-İpa-Hib	1.920	641	0	1	0	0	2.589
DaBT-İpa	0	0	0	340	0	0	0
KONJUGE PNÖMOK AŞISI	1.920	612	1	0	0	0	2.554
ORAL PALİO AŞISI	663	686	1	2	0	0	1.373
KIZAMIK,KIZAMIKÇIK,KABAKULAK AŞISI	156	624	0	335	0	2	1.121
PPD	0	0	0	0	0	0	0
BCG	576	0	0	0	0	0	618
HEPATİT B AŞISI	1.355	21	-	10	14	126	1.543
KAMIKÇIK AŞISI	0	0	0	0	0	0	0
Okul Td AŞISI	0	0	0	0	540	6	546
DİĞER Td aşısı	0	0	0	0	0	631	895

Fethiye 15 Yaş Üstü Kadınların Aşı Çizelgesi

15-49 YAŞ KADIN Td AŞISI		GEBE	GEBE DEĞİL
	Td 1	1.207	127
	Td 2	1.165	44
	Td 3	86	339
	Td 4	122	166
	Td 5	91	123
TOPLAM		**2.671**	**799**

Kaynak:Fethiye Sağlık Grup Başkanlığı

Seydikemer 15 Yaş Üstü Kadınların Aşı Çizelgesi

15-49 YAŞ KADIN Td AŞISI		GEBE	GEBE DEĞİL
	Td 1	339	105
	Td 2	304	51
	Td 3	43	230
	Td 4	77	181
	Td 5	64	157
TOPLAM		**837**	**724**

Fethiye'de Faaliyet Gösteren Hastanelere Tedavi Amaçlı Başvuran Yabancı Ülke Vatandaşlarının Sayısı

YILLAR	HASTA SAYISI
2011	3.318
2012	3.995
2013	3.821
2014	5.446

Kaynak:Fethiye Sağlık Grup Başkanlığı

Fethiye İlçesinde Engelli Evde Bakım Başvuruları

YILLAR	BAKIM BAŞVURU SAYISI
2011	576
2012	805
2013	663
2014	477

Kaynak:Fethiye Sağlık Grup Başkanlığı

İlçe Sağlık Müdürlüğüne Bağlı Kuruluşların Sayısı ve Personel Durumu

	SAYISI	UZMAN DOKTOR	PRATİSYEN HEKİM	HEMŞİRE	SAĞLIK TEKNİKERİ	SAĞLIK MEMURU	EBE
İlçe Sağlık Müdürlüğü	1	-	2	3	-	4	1
Acil Sağlık Hizmetleri İstasyonları	4	-	5	3	12	28	-

İlçe Sağlık Müdürlüğüne Bağlı Kuruluşların Sayısı ve Araç Durumu

	SAYISI	HİZMET ARACI	AMBULANS	ATV Motor
İlçe Sağlık Müdürlüğü	1	2 (Kiralık)	-	-
Acil Sağlık Hizmetleri İstasyonları	4	-	8	1

Kamuya Bağlı Sağlık Hizmetleri İstasyonlarının Vaka Sayısı: 9.212

Fethiye'de Faaliyet Gösteren Eczane, Ecza Deposu, Optikçi, Baharatçı Sayısı ve 2014 Yılında Yapılan Denetimler

BAKIM BAŞVURU SAYISI	SAYI	Denetim Sayısı
Eczane	72	144
Ecza Deposu	2	4
Optikçi	22	44
Baharatçı	9	18

Fethiye ilçesinde 72 eczane, 22 optik, 9 aktar, 2 özel diş protez laboratuarı, 3 özel işitme cihazı satan kuruluş, 2 ecza deposu, 1 özel ortez - protez merkezi bulunmaktadır.

Fethiye Özel Diyaliz Merkezleri

Özel Diyaliz Merkezi ve Hizmet Sayısı	Hizmet Sayısı
Özel Fethiye Diyaliz Merkezi	2.420
Özel Fethiye Can Diyaliz Merkezi	1.591
TOPLAM	4.011

Fethiye ilçesinde bulunan 2 özel diyaliz merkezinde 2014 yılında 4,011 adet hizmet verilmiştir.

MÜFTÜLÜK HİZMETLERİ

Fethiye'de Yıllara Göre Cami, Kuran Kursu ve Din Görevlisi Sayıları

Yılı	Cami Sayısı	Kuran Kursu Sayısı	Din Görevlisi Sayısı
2006	279	16	230
2007	279	18	242
2008	299	21	256
2009	299	24	234
2010	306	24	257
2011	306	24	280
2012	306	29	283
2013	110	20	141
2014	111	51	174

Kaynak:Fethiye Müftülüğü

Seydikemer'de Yıllara Göre Cami, Kuran Kursu ve Din Görevlisi Sayıları

Yılı	Cami Sayısı	Kuran Kursu Sayısı	Din Görevlisi Sayısı
2013	190	27	174
2014	194	24	169

Kaynak: Seydikemer Müftülüğü

Fethiye'de Yıllara Göre Cami Sayıları

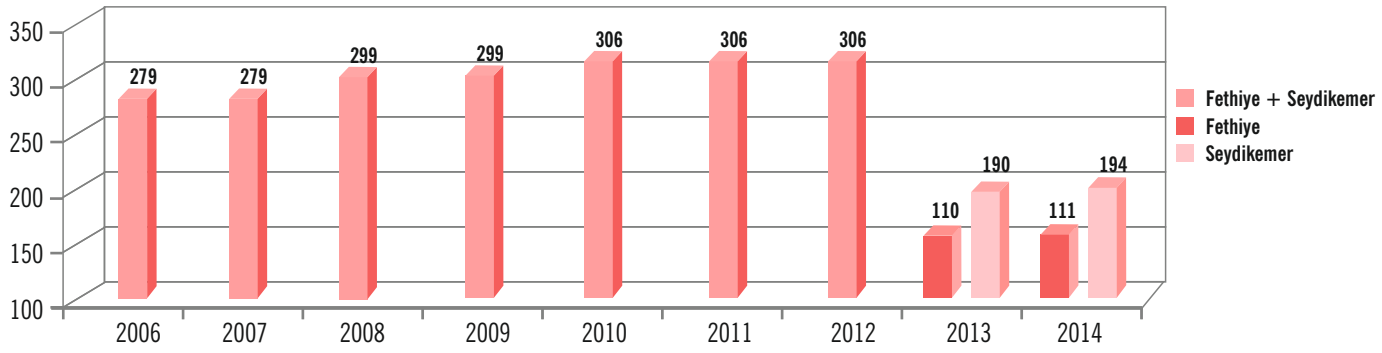

Fethiye'de Yıllara Göre Din Görevlisi Sayıları

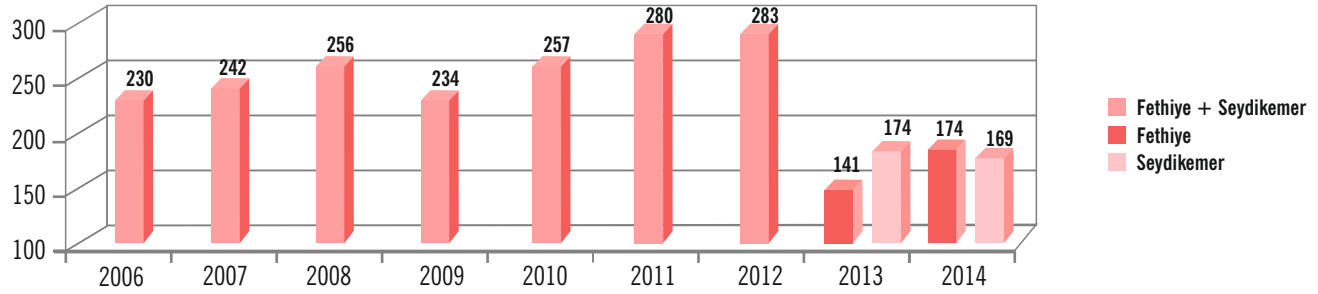

Fethiye'de faal 111 cami, 174 din görevlisi vardır. Fethiye'de faaliyet gösteren camilerin ve din görevlilerinin büyük çoğunluğu 01.01.2014 tarihinde Muğla'nın Büyükşehir olması nedeniyle açılan Seydikemer İlçe Müftülüğü'ne bağlanmıştır

ADALET

Ceza ve Tutukevleri İle İlgili Bilgiler

Fethiye'de bulunan cezaevi 19.12.2014 tarihinde Seydikemer'e taşınmıştır. Seydikemer-Eşen T Tipi kapalı ve Açık Ceza İnfaz Kurumu olarak devam etmektedir.

Fethiye (Kapatılan) A3 Tipi Kapalı Ceza İnfaz Kurumuna Ait Tutuklu / Hükümlü Sayıları

		2014
Giren	Tutuklu	158
	Hükümlü	622
Tahliye	Tutuklu	233
	Hükümlü	718
Devir Eden	Tutuklu	-75
	Hükümlü	-95

Seydikemer-Eşen T Tipi kapalı ve Açık Ceza İnfaz Kurumu Müdürlüğüne ait 19.12/31.12.2015 tarihlerine ait hükümlü bilgileri aşağıda belirtilmiştir.

2014 Yılı itibari Seydikemer-Eşen T Tipi kapalı ve Açık Ceza İnfaz Kurumu Müdürlüğündeki Hükümlü ve Tutuklunun Eğitim Durumu Tablosu

	TUTUKLU	HÜKÜMLÜ
Okur-Yazar Olmayan	9	0
İlkokul Mezunu	302	88
Ortaokul Mezunu	117	52
Lise Mezunu	79	40
Yüksekokul ve Lisans Mezunu	29	6

2014 Yılı itibari Seydikemer-Eşen T Tipi kapalı ve Açık Ceza İnfaz Kurumu Müdürlüğündeki Hükümlü ve Tutuklunun Eğitim Durumu Grafiği

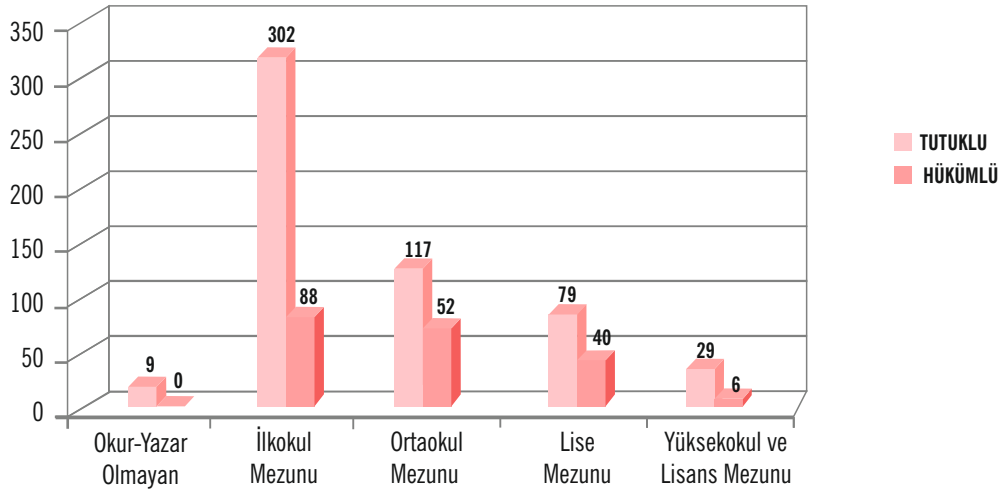

Yıllar İtibari ile Seydikemer-Eşen T Tipi kapalı ve Açık Ceza İnfaz Kurumu Hükümlü ve Tutuklu Sayıları Tablosu (19.12.2014-01.01.2015 tarihleri arasını kapsamaktadır)

		2010	2011	2012	2013	2014
Giren	Erkek	776	755	457	-	679
	Kadın	0	0	0	-	2
Tahliye	Erkek	796	728	261	-	287
	Kadın	0	0	0	-	0
Nakledilen	Erkek	0	0	152	-	150
	Kadın	0	0	0	-	0

Kaynak: Seydikemer-Eşen T Tipi kapalı ve Açık Ceza İnfaz Kurumu

Dalaman Açık Ceza İnfaz Kurumu Müdürlüğüne bağlı hükümlülere ait 2014 yılı bilgileri aşağıda belirtilmiştir.

2014 Yılı itibari Dalaman Açık Ceza İnfaz Kurumu Müdürlüğündeki Hükümlü ve Tutuklunun Eğitim Durumu Tablosu

	TUTUKLU	HÜKÜMLÜ
Okur-Yazar Olmayan		2
Okur-Yazar Olan		7
İlkokul Mezunu		218
Ortaokul Mezunu		142
Lise Mezunu		63
Yüksekokul ve Lisans Mezunu		14

2014 Yılı itibari Dalaman Açık Ceza İnfaz Kurumu Müdürlüğündeki Hükümlü ve Tutuklunun Eğitim Durumu Grafiği

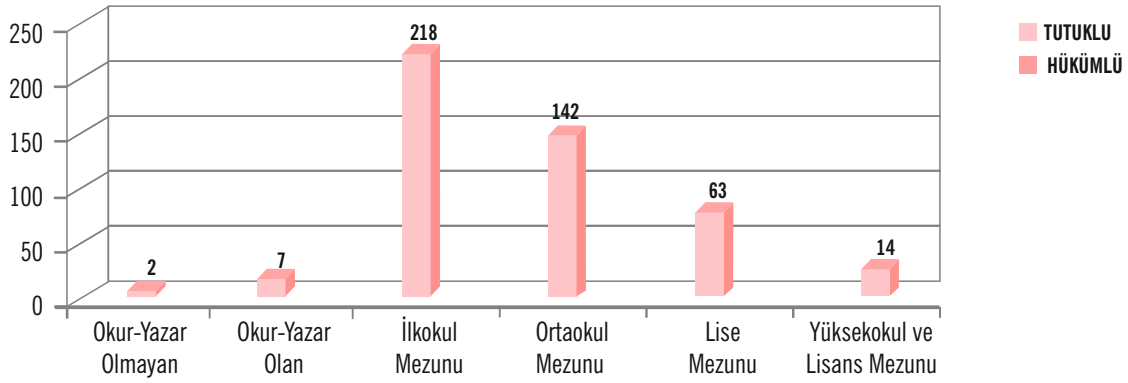

Yıllar İtibari ile Dalaman Açık Ceza İnfaz Kurumu Müdürlüğü Hükümlü Sayıları Tablosu

		2014
Giren	Erkek	1128
	Kadın	0
Tahliye	Erkek	80
	Kadın	0
DS	Erkek	729
	Kadın	0
Nakledilen	Erkek	228
	Kadın	0

BÖLÜM IV

Ekonomik Yapı
Makroekonomik Göstergeler

Göcek

TARIM ve HAYVANCILIK

Tarımsal faaliyetler, tarihin en eski zamanlarından itibaren insanların yerleşik hayata geçmesiyle yapılmaya başlanmıştır. İnsanlar, tarım yaparak hem beslenme sorunlarını çözmeye başlamış hem de iktisadi faaliyet olarak gelir elde etme çabası içine girmişlerdir. Eski çağlarda devletler kurulurken kendisini yaşatacak tarımsal alanlara ihtiyaç duyardı. İşte burada kurulan Telmessos şehri, varlığını tarım alanı olan Fethiye Ovası'na borçludur. Bu özelliğinden dolayı her zaman dikkatleri üzerinde toplamış olan Telmessos şehri sürekli istilalara uğramıştır.

Fethiye Ovası morfoloji, iklim, toprak ve su kaynakları açısından fevkalade uygun şartlar arz etmektedir. İnsanların geçmişten gelen ziraat alışkanlıkları fiziki şartlarla birlikte değerlendirildiğinde alınan verimin yüksek olmasını sağlamıştır.

Fethiye Ovası'nın dışbükey kısmı kuzeye, sivri ucu batıya doğru yönelmektedir. Ovanın batı kısmı körfeze doğru açılır. Çevreden inen akarsu ve derelerinin getirdiği alüvyonlar eski körfezin bir kısmını oluşturan ovaya yayılmış durumdadır. Ovadan çevreye doğru, özellikle doğu batı yönünde dağ eteği ovası oluşturmuştur. Bilindiği üzere alüvyal topraklar en verimli ziraat topraklarını oluşturmaktadır.

İklim, ekonomik faaliyetleri çok yakından etkilemektedir. Özellikle ziraat faaliyetleriyle iklim şartları arasında sıkı bir ilişki vardır. Fethiye Ovası'nda klimatik şartlar ziraat için olumlu etki yaratmaktadır. Ovanın tarımdaki ürün çeşitliliği ve yüksek verimi yanında alüvyal topraklara, sıcaklığa ve yağışa bağlıdır. Ova, Akdeniz iklim kuşağı içinde yer almaktadır. Bilindiği gibi, Akdeniz ikliminin en büyük özelliği yazlarının sıcak ve kurak, kışlarının ise ılık ve yağışlı olmasıdır.

Fiziksel şartlardan ziraati etkileyen bir diğer husus da topraktır. Sahamız toprakları Akdeniz kuşağı içine girmektedir. Alüvyal ve kolüvyal topraklar sahamızda önem kazanmaktadır. Ayrıca kırmızı Akdeniz toprakları, kahverengi orman toprağı, kırmızı kahverengi Akdeniz toprakları, kireçsiz kahverengi orman toprağı ve siezoremler *(ham toprak)* dikkati çekmektedir. Alüvyal ve kolüvyal topraklar taşınmış olup sahamızda en verimli toprakları oluşturmaktadırlar. Alüvyal topraklar Kargı, Yanıklar, Çiftlikköy ve Eldirek köylerinde; kolüvyal topraklar Çamköy, Karaçulha ve Eldirek köyünün kuzey kesiminde yer alır. Fethiye'de birinci derecede verimli topraklar Kargı, Yanıklar, Çiftlikköy, Eldirek, Esenköy ve Karaçulha çevrelerinde yer alırken ikinci derecede önemli topraklar Çamköy, Yanıklar-Kargı arasında, üçüncü derecede verimli topraklar Esenköy ve Bozyer köylerinin batısında yer alır.

Girdev

Girdev

Ziraatı etkileyen bir diğer fiziki unsur da sudur. Fethiye Ovası'nda dikkati çekecek kadar büyük akarsular yoktur. Daha çok dere ve çaylar bulunmaktadır; ancak bunlar zengin sayılacak kadar su taşımaz. Çoğu yaz döneminde kurumaktadır. Çünkü akarsuların rejimleri ile yağış arasında doğru orantı söz konusudur. Fethiye'de önemli dereler Değirmenboğazı, Çerçi, Susambeleni, Mersinli, Üzümlü ve Çayboğazı'dır. Ovada Fethiye ve Kestep ana sulamaları altında Bozyer sulaması, Eldirek sulaması, Yanıklar sulaması ve Karaçulha sulamalarıyla ziraat yapılmaktadır.

İnsanlar yaşamlarını devam ettirebilmek için beslenmek zorundadırlar. Hiç kuşkusuz beslenmenin temelini de ziraat oluşturmaktadır. Dünya üzerinde hangi ülkeye bakılırsa bakılsın, ister gelişmiş ister geri kalmış ülke olsun, ziraat iktisadi faaliyetlerin başında gelir. Fethiye'de tarla ziraatının yanında örtü altı yetiştiriciliği de azımsanmayacak ölçüde yapılmaktadır. Sebze ve meyvelerin özellikle vitamin ve mineral madde bakımından beslenmedeki önemi anlaşıldıkça insanların yılın her gününde çeşitli sebze ve meyvelerden yaralanma istekleri, müsait durum gösteren sahalarda seracılığın gelişmesini sağlamıştır. İlkel seraların kurulması Romalılar dönemine kadar inmektedir. Modern seralar ise 18. yy'dan sonra Almanya, İngiltere ve ABD'de geliştirilerek bugünkü halini almıştır. Seracılık bir entegre tesis gibidir.

Dünyada sera yetiştiriciliğinin geçmişi eskiye dayanmasına rağmen, ülkemizde 1950 sonrası basit biçimli seralar kurulmuştur. 1965 yılından sonra serada alınan verim yükselmiş, üründe kalite artmıştır. Artan kalite ve talep ülkemizde ve Fethiye'de seraların daha modernleşmesini ve büyümesini sağlamıştır. Fethiye'de cam sera, plastik sera ve tünel olmak üzere üç çeşit sebze yetiştirme tesisi mevcuttur.[1]

İlçemiz ekonomisi turizmin yanında büyük bir ölçüde tarım ve hayvancılığa dayanmaktadır. İlçemiz tarım arazisi toplam 65.688 hektar olup bunun % 52.28'i (34.339 hektar) sulanabilir tarım alanı niteliğini taşımaktadır. Özellikle sulanabilen tarım alanlarımızda iklimin ve toprak yapısının uygunluğu nedeniyle polikültür tarım yapılmaktadır. Tarım, ilçe ekonomisinde önemli bir paya sahiptir. İlçe nüfusumuzun % 67,39'u tarımla uğraşmakta olup topraklı çiftçi hane sayısı 18.942, topraksız çiftçi hane sayısı 1700 olup toplam 20,642 çiftçi ailesi geçimini tarımdan sağlamaktadır.

[1] ***Kaynakça:*** *İstanbul Üniversitesi Edebiyat Fakültesi Coğrafya Bölümü Coğrafya Dergisi – Fethiye Ovası'nda Seracılık ve Önemi – Mesut DOĞAN*

1- Arazi Dağılımı ve Arazi Kullanımı

Seydikemer ve Fethiye'nin Muğla'nın Tarımsal Üretimdeki Payı

İLÇE KODU	İLÇE	Toplam Alan (dekar)	Tahıllar ve diğer bitkisel ürünlerin ekilen alanı (dekar)	Nadas alanı (dekar)	Sebze bahçeleri alanı(dekar	Meyveler, içecek ve baharat bitkilerinin alanı (dekar)	Süs Bitkileri Alanı (Dekar)
1	Milas	755.287,00	154.251,00	10.249,00	46.650,00	544.137,00	0
2	Seydikemer	502.402,00	236.704,00	100.373,00	56.800,00	108.525,00	0
3	Menteşe	205.502,00	112.488,00	7.174,00	18.847,00	66.993,00	0
4	Yatağan	191.471,00	85.842,00	17.634,00	19.620,00	68.375,00	0
5	Fethiye	141.170,73	36.199,00	10.870,00	21.454,00	72.638,00	9,73
6	Bodrum	121.373,00	20.939,00	0	1.825,00	98.609,00	0
7	Köyceğiz	115.620,00	27.269,00	8.302,00	5.750,00	74.299,00	0
8	Dalaman	72.724,00	34.099,00	256	2.889,00	35.248,00	232
9	Ortaca	55.532,77	5.594,00	154	5.346,00	44.389,00	49,77
10	Ula	48.290,00	35.097,00	154	3.379,00	9.660,00	0
11	Kavaklıdere	39.756,00	28.958,00	2.562,00	1.508,00	6.728,00	0
12	Datça	29.524,00	2.101,00	154	5.671,00	21.598,00	0
13	Marmaris	15.450,00	4.811,00	2.050,00	1.145,00	7.444,00	0

Kaynak: TUİK Tarım Alanları İstatistikleri (2014)

Seydikemer Muğla ilçeleri içerisinde tarımsal üretime katkısı açısından Milas'tan sonra 2. sırada yer almaktadır. Fethiye, Muğla tarımsal üretimindeki katkısı açısından 5. sırada yer almaktadır.

Fethiye'nin Tarım Arazisi Kullanımı Grafiği

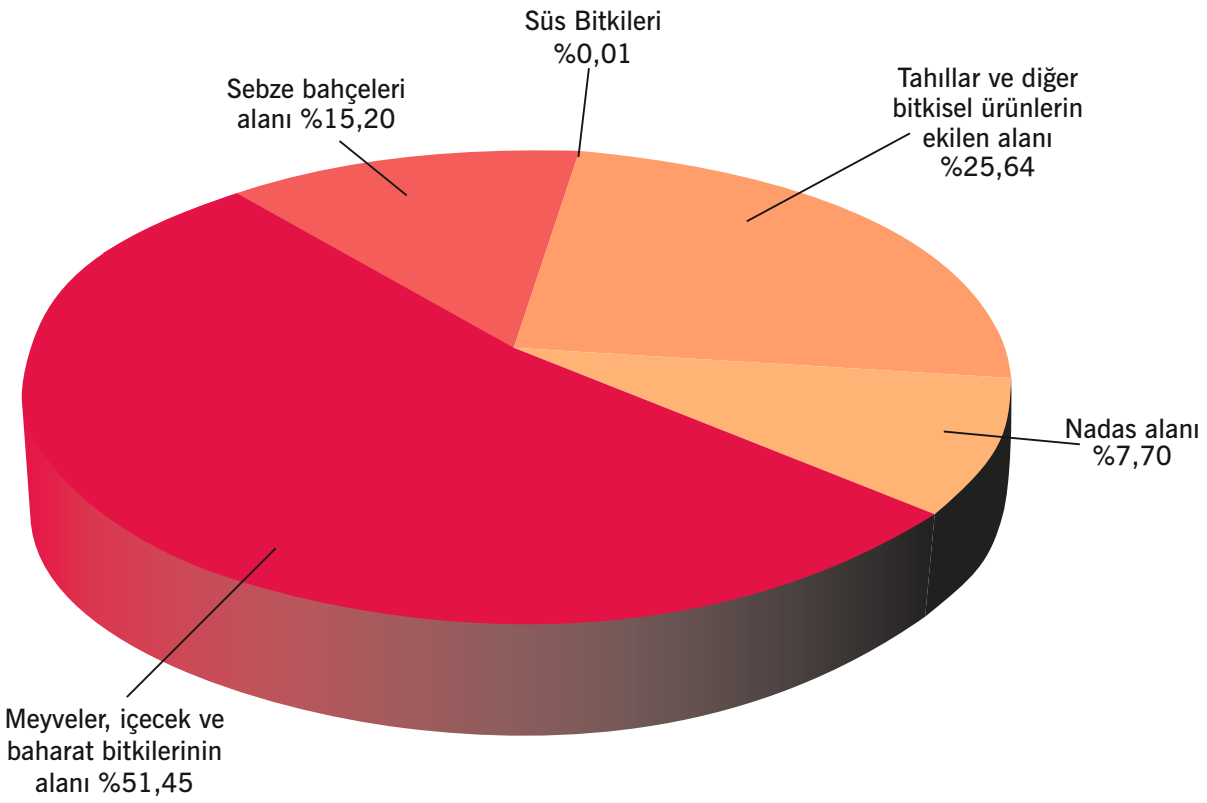

Fethiye Ve Seydikemer İlçeleri Arazi Çeşitleri ve Alanları

ARAZİ ÇEŞİDİ	Fethiye (Hektar)	Seydikemer (Hektar)
Tarım Arazisi	16.401	51.300
Çayır-Mera	0.964	4.183
Orman	134.735	195.605
Ürün Getirmeyen	3.419	500
TOPLAM	**154.605**	**251.588**

Kaynak: Fethiye İlçe Gıda, Tarım ve Hayvancılık Müdürlüğü ve Seydikemer İlçe Gıda, Tarım ve Hayvancılık Müdürlüğü

Fethiye'nin Kuru-Sulu Tarım Alanı

ARAZİNİN SULANABİLİRLİĞİ	2008 (hektar)	2009 (hektar)	2010 (hektar)	2011 (hektar)	2012 (hektar)	2013 (hektar)	2014 (hektar)
SULU	38.554	38.554	32.878	33.457	31.348	32.386	5.330
KURU	25.841	25.917	31.593	32.231	34.339	33.072	110.711
TOPLAM	64.395	64.471	64.471	65.688	65.688	65.458	164.011

Kaynak: İlçe Gıda, Tarım ve Hayvancılık Müdürlüğü

2014 yılında 16.4011 hektar tarım alanının % 68'i kuru tarım alanıyken sulanabilen tarım alanı oranı %32'dir.

Fethiye'nin Arazi Sulama Durumu

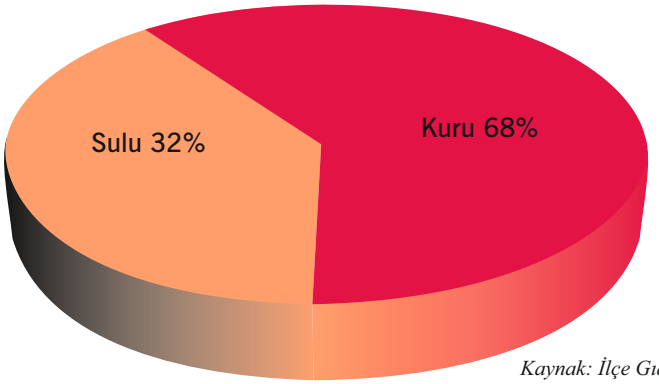

Kaynak: İlçe Gıda, Tarım ve Hayvancılık Müdürlüğü

Fethiye'nin Arazi Sulama Durumu Grafiği

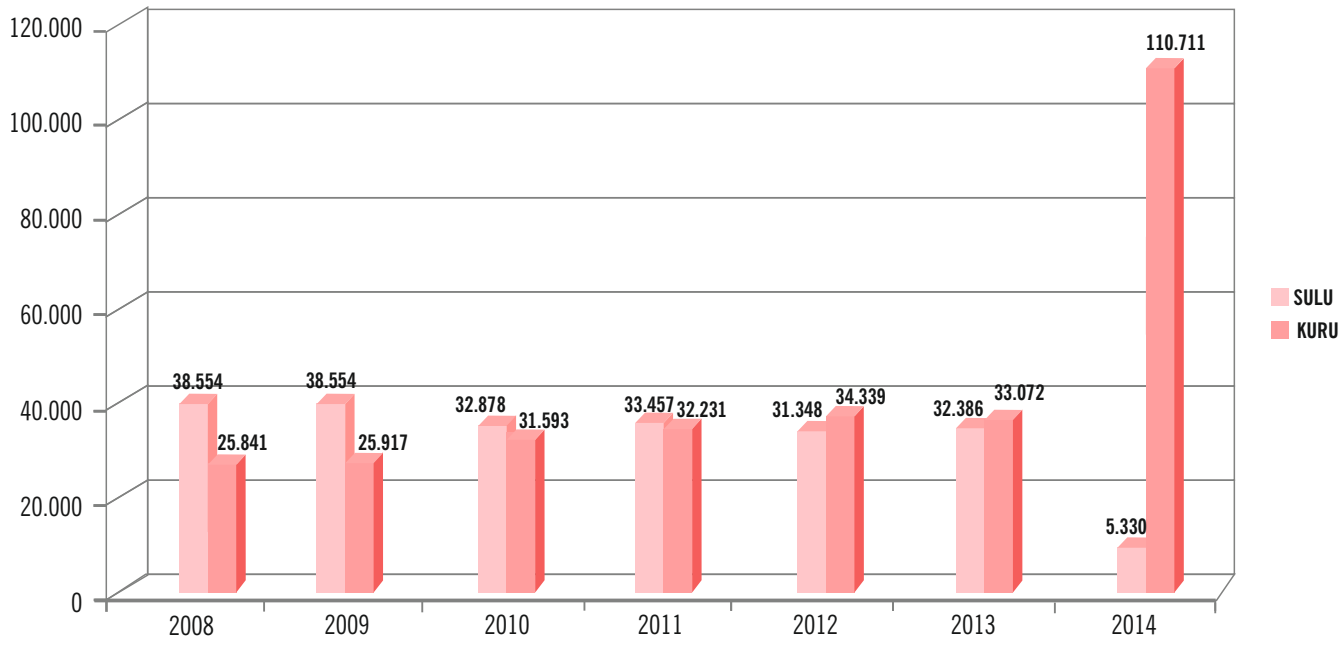

Kaynak: İlçe Gıda, Tarım ve Hayvancılık Müdürlüğü

Seydikemer'in Kuru-Sulu Tarım Alanı

ARAZİNİN SULANABİLİRLİĞİ	2014 (hektar)
SULU	25.172
KURU	26.128
TOPLAM	51.300

Kaynak: Seydikemer İlçe Gıda, Tarım ve Hayvancılık Müdürlüğü

Seydikemer'in Arazi Sulama Durumu

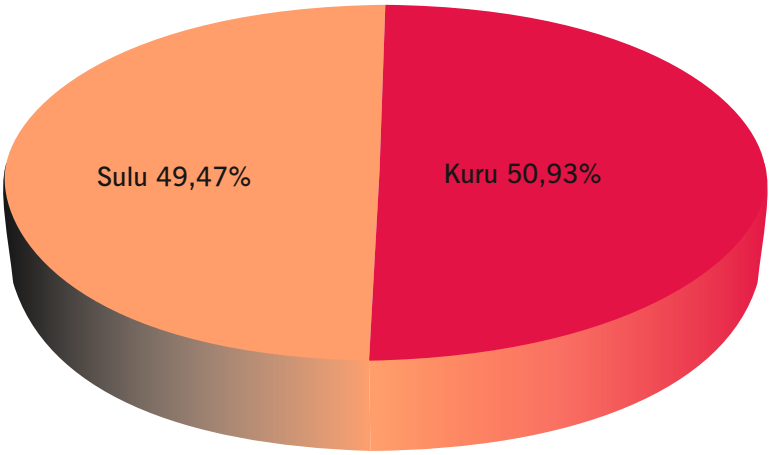

Tarımsal Sulamanın Kimler Tarafından Sağlandığı

SULAMA DURUMU FETHİYE	2007	2008	2009	2010	2011	2012	2013	2014
Devlet Kanalıyla	42%	43,04%	45%	43%	42%	42%	32%	69%
Halk Kanalıyla	58%	56,96%	55%	57%	58%	58%	68%	31%

Kaynak: İlçe Gıda, Tarım ve Hayvancılık Müdürlüğü

Arazi Büyüklüklerine Göre Çiftçimizin Durumu

İlçemizde tarım, ilçe ekonomisinde önemli bir paya sahiptir. İlçe nüfusumuzun %55'i tarımla uğraşmaktadır. Topraklı çiftçi hane sayısı 5.150, topraksız çiftçi hane sayısı 150 olup toplam 5.300 çiftçi hanesi geçimini tarımdan sağlamaktadır

Fethiye'de Tarımla İlgilenen Hane Sayısı

ARAZİ BÜYÜKLÜĞÜ	ÇİFTÇİ HANE SAYISI
Topraksız Çiftçi Sayısı	150
0-9 dekar arası	2.600
10-19 dekar arası	1.300
20-49 dekar arası	850
50-99 dekar arası	300
100 dekardan büyük	100
TOPLAM	**5.300**

Kaynak: İlçe Gıda, Tarım ve Hayvancılık Müdürlüğü

Fethiye'de Tarımla İlgilenen Hane Grafiği

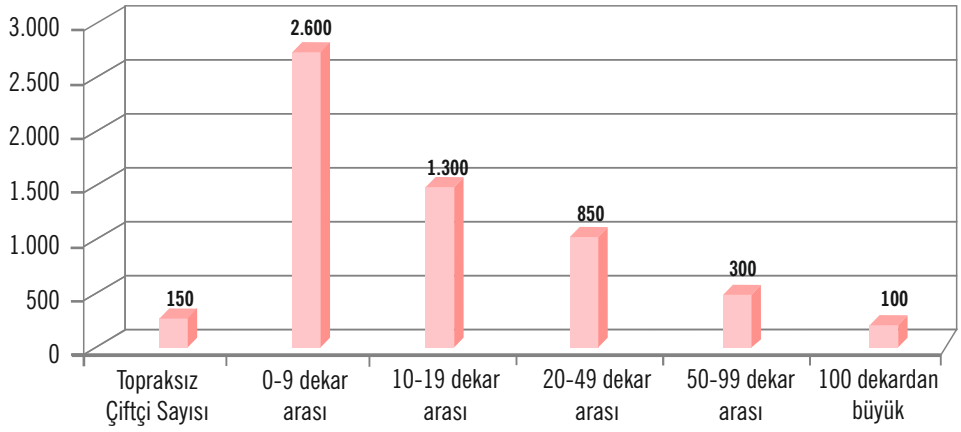

Seydikemer'de Tarımla İlgilenen Hane Sayısı

ARAZİ BÜYÜKLÜĞÜ	ÇİFTÇİ HANE SAYISI
Topraksız Çiftçi Sayısı	1.700
0-9 dekar arası	3.989
10-19 dekar arası	4.977
20-49 dekar arası	6.491
50-99 dekar arası	2.445
100 dekardan büyük	1.040
TOPLAM	**20.642**

Kaynak: Seydikemer İlçe Gıda, Tarım ve Hayvancılık Müdürlüğü

Seydikemer'de Tarımla İlgilenen Hane Grafiği

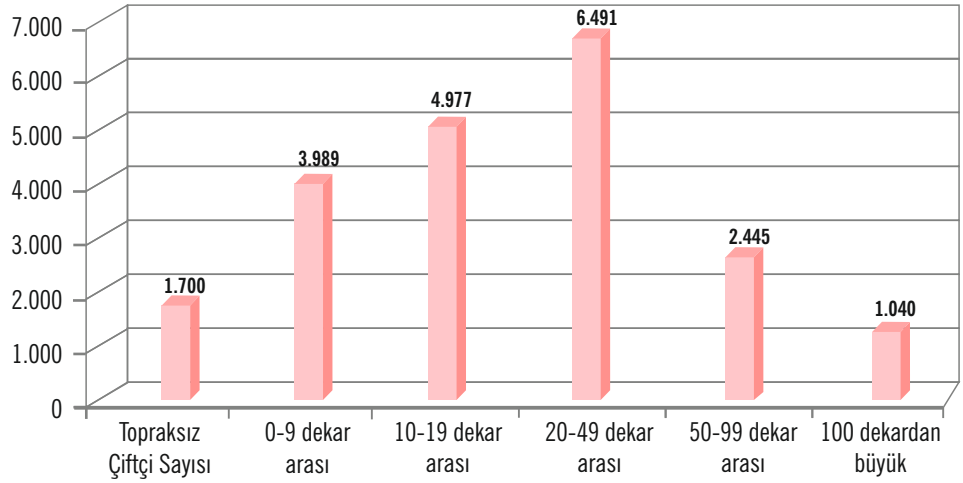

Fethiye'de Üretim Şekline Göre Arazi Dağılımı

ARAZİ BÜYÜKLÜĞÜ	2014 (Dekar)
Tarla Arazisi	36.369
Açıkta Sebze Alanı	5.569
Örtü Altı Sebze Alanı	12.930
Meyvecilik	5.553
Zeytinlik	66.981
Nadas	11.331
Süs Bitkileri	8
Diğer Ürünler	25.000
TOPLAM	**171.733**

Kaynak:Fethiye Gıda, Tarım ve Hayvancılık Müdürlüğü

Seydikemer'de Üretim Şekline Göre Arazi Dağılımı

ARAZİ BÜYÜKLÜĞÜ	2014 (hektar)
Tarla Arazisi	26.522
Açıkta Sebze Alanı	3.664
Örtü Altı Sebze Alanı	233
Meyvecilik	4.128
Zeytinlik	9.793
Nadas	5.725
Süs Bitkileri	-
Diğer Ürünler	-
TOPLAM	**50.065**

Kaynak: Fethiye İlçe Gıda, Tarım ve Hayvancılık Müdürlüğü

Fethiye'de 2014 Yılı Ekiliş Durumunu Göre Tarım Arazileri

TARIM ALANI	SULANAN ALAN	SULANMAYAN ALAN	TOPLAM ALAN
Tarla Bitkileri	8.749	27.890	36.639
Meyvecilik	14.000	58.534	72.534
Açıkta Sebzecilik	5.569	0	5.569
Örtü Altı Sebzecilik	12.930	0	12.930
Süs Bitkileri	8	0	8
Nadas	0	11.331	11.331
Tarıma elverişli olup kullanılmayan arazi	0	25.000	25.000
TOPLAM ALAN (DA)	**49.248**	**122.755**	**172.003**

Kaynak: Fethiye İlçe Gıda, Tarım ve Hayvancılık Müdürlüğü

Seydikemer'de 2014 Yılı Ekiliş Durumunu Göre Tarım Arazileri

TARIM ALANI	SULANAN ALAN	SULANMAYAN ALAN	TOPLAM ALAN
Tarla Bitkileri	143.550	103.815	247.365
Meyvecilik	70.000	28.525	98.525
Açıkta Sebzecilik	366.350	-	366.350
Örtü Altı Sebzecilik	20.326	-	20.326
Süs Bitkileri	-	-	-
Nadas	-	97.934	97.934
Tarıma elverişli olup kullanılmayan arazi	-	5.000	5.000
TOPLAM ALAN (DA)	**600.226**	**235.274**	**835.500**

Kaynak: Seydikemer İlçe Gıda, Tarım ve Hayvancılık Müdürlüğü

2) Yaş Meyve - Sebze İhracat İstatistikleri

ÜRÜN ADI	Milktarı KG	ÜRÜN ADI	Milktarı KG
TAZE BİBER	767.942	MARUL	0
TAZE DOLMALIK BİBER	65.190	NAR	1.903.610
DOMATES	168.412.307	PATLICAN	14.300
GREYFURT	0	PORTAKAL	0
HIYAR (SOFRALIK)	334.464	ŞEFTALİ	0
ELMA	19.000	FASULYE	0
KABAK	31.830	AYVA	0
KARPUZ	0	ERİK	0
KAVUN	2.600	TAZE KUZUGÖBEĞİ MANTARI	2.889
LİMON	51.730	TAZE LAHANA	1.020
MANDARİN	0	TOPLAM	171.606.882

Kaynak: Fethiye İlçe Gıda, Tarım ve Hayvancılık Müdürlüğü

İlçemizden yaş sebze ve meyve ihracatında domates ihracatı önemli bir paya sahiptir. 2014 yılında domates ihracatı toplam yaş sebze ve meyve ihracatının %98'ini oluşturmuştur.

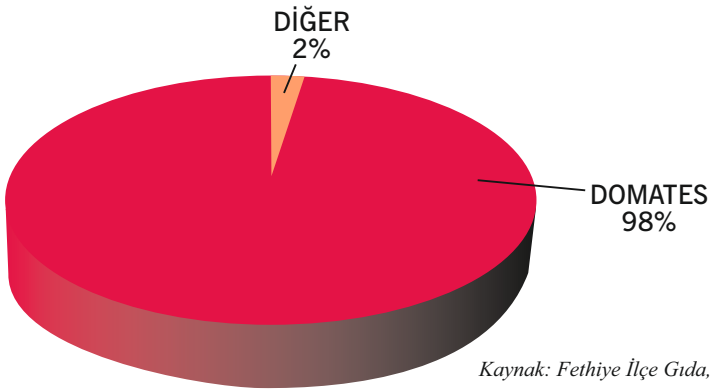

Kaynak: Fethiye İlçe Gıda, Tarım ve Hayvancılık Müdürlüğü

Fethiye'den İhracat Yapılan Ülkeler ve Oranları

ÜLKELER	2014 ÜRÜN MİKTARI (KG)	ORAN %	ÜLKELER	2014 ÜRÜN MİKTARI (KG)	ORAN %
Rusya	144.102.164	83,97%	Kazakistan	98.300	0,06%
Ukrayna	5.776.659	3,37%	Hollanda	68.200	0,04%
Romanya	5.469.185	3,19%	İngiltere	63.549	0,04%
Polonya	4.126.503	2,40%	Sırbistan	60.200	0,04%
Beyaz Rusya	2.890.640	1,68%	Litvanya	59.400	0,03%
Bulgaristan	2.466.232	1,44%	Türkmenistan	40.600	0,02%
Irak	2.368.270	1,38%	Arnavutluk	39.530	0,02%
Moldova	2.159.917	1,26%	Kırgızistan	37.000	0,02%
Almanya	684.903	0,40%	Hırvatistan	35.470	0,02%
Kosova	290.285	0,17%	Gürcistan	21.720	0,01%
Makedonya	240.000	0,14%	Letonya	19.500	0,01%
Macaristan	181.180	0,11%	Avusturya	18.200	0,01%
Çek Cumhuriyeti	173.575	0,10%	Slovakya	15.400	0,01%
Bosna Hersek	100.300	0,06%	TOPLAM ALAN	171.606,882	100%

Kaynak: Fethiye İlçe Gıda, Tarım ve Hayvancılık Müdürlüğü

3) Meyvecilik

Fethiye'de zeytin, nar, elma, ceviz, kiraz, badem ve narenciye tarımı yapılmaktadır. Son yıllarda özellikle sahil köylerimizde nar ve zeytin yetiştiriciliğinde önemli bir artış görülmüştür. Bunun yanı sıra yayla köylerimizde ceviz, badem ve kiraz yetiştiriciliği ön plana çıkmıştır.

Fethiye'deki Meyve Ağaç Sayıları

MEYVE ADI	2008(Adet)	2009(Adet)	2010(Adet)	2011(Adet)	2012(Adet)	2013(Adet)	2014(Adet)
ARMUT	32.945	34.039	36.069	40.996	42.123	43.285	7.685
AVAKADO	370	400	420	536	600	675	315
AYVA	7.945	7.780	8.505	8.800	9.100	9.400	2.100
BADEM	29.200	63.200	83.849	100.472	101.092	102.092	38.481
CEVİZ	59.000	59.618	66.671	69.459	77.100	78.800	5.000
ELMA	190.186	189.485	190.915	199.135	201.375	202.522	2.550
ERİK	26.000	25.350	25.810	29.835	32.340	33.770	7.370
İĞDE	620	620	630	650	670	700	250
İNCİR	7.480	7.530	12.610	14.100	16.100	17.273	4.800
KAYISI	4.700	6.030	8.060	8.850	9.670	9.870	3.910
KİRAZ	65.616	69.861	72.151	72.296	73.086	73.586	56.536
LİMON	16.100	16.400	13.900	14.500	14.600	15.100	11.645
MANDARİN	17.300	13.750	12.450	12.550	13.100	12.550	11.210
NAR	614.000	695.250	619.550	972.300	994.500	970.500	24.250
NEKTARİN	6.065	6.480	7.530	9.710	10.175	10.440	1.350
PORTAKAL	105.889	106.100	78.225	78.670	79.980	80.630	55.825
ŞEFTALİ	52.700	53.075	53.300	96.295	97.225	97.825	1.963
ÜZÜM (DA)	489	489	625	670	710	710	
VİŞNE	6.950	6.840	6.515	6.520	6.325	6.000	2.950
YENİDÜNYA	2.400	2.800	2.800	2.800	3.100	3.200	1.250
ZEYTİN	1.247.650	1.368.924	1.414.044	1.453.116	1.512.412	1.519.867	628.500
TOPLAM	**2.493.605**	**2.734.021**	**2.714.629**	**3.192.260**	**3.295.383**	**3.290.745**	**867.940**

Kaynak: Fethiye İlçe Gıda, Tarım ve Hayvancılık Müdürlüğü

Seydikemer'deki Meyve Ağaç Sayıları

MEYVE	2014 Adet
ARMUT	35.600
AVAKADO	160
AYVA	6850
BADEM	67.191
CEVİZ	73.800
ELMA	197.532
ERİK	26.400
İĞDE	450
İNCİR	12.473
KAYISI	6.620
KİRAZ	17.050
LİMON	3.455
MANDARİN	2.420
NAR	946.250
NEKTARİN	9.090
PORTAKAL	26.905
ŞEFTALİ	95.862
ÜZÜM (DA.)	306
VİŞNE	3.050
YENİDÜNYA	1.950
ZEYTİN	953.917
TOPLAM	2.487.331

Kaynak: Seydikemer İlçe Gıda, Tarım ve Hayvancılık Müdürlüğü

Fethiye'de Meyve Ağaçlarının İlçemizde Kapladığı Alan, Üretim Miktarı ve Ortalama Verimi

MEYVE	TOPLU MEYVELİKLERİN ALANI (DEKAR)	ÜRETİM (TON)	AĞAÇ BAŞINA ORTALAMA VERİM (KG)
ARMUT	60	292	45
AVAKADO	10	40	40
AYVA	0	94	45
BADEM	1.189	56	25
CEVİZ	180	88	35
ELMA	80	150	45
ERİK	10	304	45
İĞDE	0	5	25
İNCİR	75	70	25
KAYISI	10	135	50
KİRAZ	1.460	2.070	40
LİMON	100	585	90
MANDARİN	111	743	80
NAR	170	718	40
NEKTARİN	0	78	45
PORTAKAL	1.700	3.842	95
ŞEFTALİ	11	45	45
ÜZÜM	387	363	-
VİŞNE	0	25	25
YENİDÜNYA	0	50	50
ZEYTİN	66.981	13.185	15
TOPLAM	72.534	22.938	-

Kaynak: Fethiye İlçe Gıda, Tarım ve Hayvancılık Müdürlüğü

Seydikemer'de Meyve Ağaçlarının İlçemizde Kapladığı Alan, Üretim Miktarı ve Ortalama Verimi

MEYVE	TOPLU MEYVELİKLERİN ALANI (DEKAR)	ÜRETİM (TON)	AĞAÇ BAŞINA ORTALAMA VERİM (KG)
ARMUT	300	1.068	40
AVAKADO	-	4	40
AYVA	-	275	45
BADEM	1.950	346	25
CEVİZ	4.065	1.243	35
ELMA	10.845	6.377	35
ERİK	320	909	40
İĞDE	-	8	20
İNCİR	21	17	20
KAYISI	30	240	50
KİRAZ	400	368	30
LİMON	55	239	90
MANDARİN	1	18	37
NAR	18.972	30.406	35
NEKTARİN	180	387	45
PORTAKAL	945	2.535	65
ŞEFTALİ	2.854	3.488	45
ÜZÜM	306	347	1134kg/da
VİŞNE	-	56	25
YENİDÜNYA	-	66	40
ZEYTİN	57.250	17.583	25
TOPLAM	98.494	65.980	

Kaynak: Seydikemer İlçe Gıda, Tarım ve Hayvancılık Müdürlüğü

4) Örtü Altı Alanı

FETHİYE

SERA ÇEŞİDİ	2009 dekar	2010 dekar	2011 dekar	2012 dekar	2013 dekar	2014 dekar
Plastik Örtülü Sera	6.505	6.605	6.600	6.600	6.500	6.129
Cam Örtülü Sera	14.500	14.500	15.500	15.507	15.900	3.000
Alçak Tünel	3.075	3.075	3.150	3.150	3.360	3.801
TOPLAM	**24.180**	**24.180**	**25.250**	**25.257**	**25.760**	**12.930**

Kaynak: Fethiye İlçe Gıda, Tarım ve Hayvancılık Müdürlüğü

Örtü altı yetiştiriciliğinde çiftçilerimiz %80 seviyesinde yılda iki ürün almaktadır. Toplam (cam, plastik ve alçak tünel) sera alanı 12.937 dekardır.

İlçe Tarım Müdürlüğü'nden alınan bilgilere göre, örtü altı sebze tarımında domates, hıyar, patlıcan, kavun, fasulye, marul, karpuz, çilek ve kabak yer almakta, domates 168.412.307 kg üretim miktarıyla ilk sırada bulunmaktadır. 2014 yılında örtü altı sebze tarımından 493.734.000 TL toplam gayri safi hasıla elde edilmiştir.

Domatesten elde edilen gayri safi hasıla 424.200.000 TL'dir ve toplam gayri safi hasılanın % 85,92'sini oluşturmaktadır.

SEYDİKEMER

SERA ÇEŞİDİ	2014 dekar
Plastik Örtülü Sera	16.210
Cam Örtülü Sera	3.905
Alçak Tünel	211
TOPLAM	**20.326**

Kaynak: Seydikemer İlçe Gıda, Tarım ve Hayvancılık Müdürlüğü

Fethiye Örtü Altı Sebze Tarımı Gayri Safi Hasılası

ÜRÜN CİNSİ	2014 yılı Gayri Safi Hasıla
Domates	424.200.000,00 TL
Hıyar	32.400.000,00 TL
Patlıcan	22.750.000,00 TL
Fasulye	9.240.000,00 TL
Kabak Sakız	3.000.000,00 TL
Diğer	2.144.000,00 TL
Toplam	**493.734.000,00 TL**

Kaynak: Fethiye İlçe Gıda, Tarım ve Hayvancılık Müdürlüğü

Seydikemer Örtü Altı Sebze Tarımı Gayri Safi Hasılası

ÜRÜN CİNSİ	2014 yılı Gayri Safi Hasıla
Domates	392.150.000 TL
Hıyar	45.600.000 TL
Patlıcan	11.438.750 TL
Fasulye	9.520.000 TL
Kabak Sakız	2.4000.000 TL
Diğer	2.300.000 TL
Toplam	**463.408.750 TL**

Kaynak: Seydikemer İlçe Gıda, Tarım ve Hayvancılık Müdürlüğü

Fethiye Örtü Altı Sebzecilik Verileri

ÜRÜN CİNSİ	2010 ALAN (Da)	ÜRETİM (ton)	2011 ALAN (Da)	ÜRETİM (ton)	2012 ALAN (Da)	ÜRETİM (ton)	2014 ALAN (Da)	ÜRETİM (ton)
Domates	25.460	322.320	25.100	356.500	25.800	345.068	10.200	141.500
Hıyar	3.100	45.000	3.800	57.000	3.600	54.000	1.000	12.200
Patlıcan	2.750	16.000	2.385	14.825	3.000	22.750	3.060	23.040
Kavun	440	1920	40	320	35	280	-	-
Fasulye	1.400	5.600	1.400	5.600	1.650	6.600	-	-
Biber			15	120			-	-
Marul	200	800	600	2400	400	1600	-	-
Karpuz	400	2250	15	150	15	150	-	-
Çilek	6	24	15	60	20	200	70	280
Kabak	600	3000	800	4000	1000	5000	1.150	5.750
TOPLAM	**34.356**	**396.914**	**34.170**	**440.975**	**35.520**	**435.648**	**15.480**	**182.770**

Kaynak: Fethiye İlçe Gıda, Tarım ve Hayvancılık Müdürlüğü

Seydikemer Örtü Altı Sebzecilik Verileri

ÜRÜN CİNSİ	2014 ALAN (Da)	ÜRETİM (ton)
Domates	16.100	226.800
Hıyar	1.100	16.500
Patlıcan	750	9.000
Kavun	50	400
Fasulye	15	150
Biber	-	-
Marul	300	1.200
Karpuz	15	150
Çilek	11	39
Kabak	-	-
TOPLAM	**18.341**	**254.239**

Kaynak: Seydikemer İlçe Gıda, Tarım ve Hayvancılık Müdürlüğü

5) Açıkta Sebzecilik

Eşen havzasının tarımsal sulamaya açılmasından sonra bu bölgede sulu tarıma geçilmiştir. Yörenin iklim ve toprak yapısının kavun yetiştiriciliğine uygun olması nedeniyle, ilçemizde kavun üretimi %90 oranında bu bölgede yapılmaktadır. Ayrıca son yıllarda tütünde kota uygulaması yörenin ürün desenini büyük ölçüde açıkta sebzeciliğe kaydırmasına sebep olmuştur.

Fethiye İlçesi Açıkta Sebze Tarımı Verileri

ÜRÜN CİNSİ	Alan (Da.)	Üretim (Ton)
Barbunya	400	560
Börülce (Taze)	100	100
Brokoli	300	450
Enginar	10	30
Fasulye (Taze)	750	1.050
Hıyar (Sofralık)	5	15
Ispanak	150	180
Kabak (Sakız)	10	30
Karnıbahar	800	2.800
Karpuz	35	175
Kavun	10	35
Lahana (Beyaz)	800	5.200
Lahana (Kırmızı)	250	875
Marul (Aysberg)	10	20
Marul (Göbekli)	1.000	2.000
Marul (Kıvırcık)	20	70
Maydonoz	200	400
Patlıcan	20	60
Pırasa	200	700
Roka	35	18
Sarımsak (Kuru)	5	1
Sarımsak (Taze)	20	14
Soğan (Kuru)	20	45
Soğan (Taze)	50	35
Tere	20	10
Turp (Bayır)	10	15

Kaynak: Fethiye İlçe Gıda, Tarım ve Hayvancılık Müdürlüğü

Seydikemer İlçesi Açıkta Sebze Tarımı Verileri

ÜRÜN CİNSİ	Alan (Da.)	Üretim (Ton)
Barbunya	11.000	13.200
Börülce (Taze)	3.450	3.450
Brokoli	300	510
Enginar	50	125
Fasulye (Taze)	4.000	5.200
Hıyar (Sofralık)	125	375
Ispanak	650	780
Kabak (Sakız)	250	750
Karnıbahar	500	1.200
Karpuz	2.490	12.450
Kavun	1.485	5.198
Lahana (Beyaz)	1.750	7.000
Lahana (Kırmızı)	4.000	1.400
Marul (Aysberg)	900	1.800
Marul (Göbekli)	1.200	2.040
Marul (Kıvırcık)	500	850
Maydonoz	350	350
Patlıcan	1.000	3.000
Pırasa	300	750
Roka	35	18
Sarımsak (Kuru)		
Sarımsak (Taze)	300	150
Soğan (Kuru)		
Soğan (Taze)	550	385
Taze Fasulye	4.000	5.200
Tere	30	15
Turp (Bayır)	55	83

Kaynak: Seydikemer İlçe Gıda, Tarım ve Hayvancılık Müdürlüğü

6) Tarla Bitkileri Üretimi

İlçemizde pamuk, tütün, şeker pancarı, anason, susam, yer fıstığı ve patates gibi sanayi bitkileri yetiştiriciliği yapılmaktadır. Ancak arazilerin makineli tarıma müsait olmayacak kadar küçük ve parçalı olması, tarımla geçinen nüfusun fazla olması ve üretim girdilerinin artması gibi nedenlerden dolayı son yıllarda başta pamuk olmak üzere bu sanayi bitkilerinin ekim alanlarında azalmalar olmuştur. Çiftçilerimiz yem bitkilerine ve meyveciliğe doğru yönelmiştir. Pamuk üretimi daha ziyade Eşen Çayı kıyı şeridinde yapılmaktadır. Tütün üretimi ise kuru tarım alanlarında yapılmaktadır. Bu ürünlerin yanında da yoğun olarak buğday, arpa, nohut, fasulye ve benzeri tarımsal ürün üretimi de yapılmaktadır.

Fethiye İlçesinde Yetişen Tarla Bitkileri

ÜRÜN CİNSİ	Alan (Da.)	Verim (Kg / DA.)	Toplam Ürün (Ton)
Buğday	26.100	262	6.847
Arpa	5.000	296	1.480
Fiğ (Yeşil Ot)	1.000	625	625
Fiğ (Dane)	50	50	8
Anason	0	0	0
Susam (İkinci Ekiliş)	50	80	4
Susam (Birinci Ekiliş)	0	0	0
Silajlık Mısır (İkinci Ekiliş)	100	4.000	400
Silajlık Mısır (Birinci Ekiliş)	20	4.500	90
Patates	60	2.300	138
Dane Mısır (Birinci Ekiliş)	0		
Dane Mısır (İkinci Ekiliş)	0		
Pamuk (Birinci Ekiliş)	0		
Pamuk (İkinci Ekiliş)	0		
Diğer			
TOPLAM	**32.380**		

Kaynak: Fethiye İlçe Gıda, Tarım ve Hayvancılık Müdürlüğü

Seydikemer İlçesinde Yetişen Tarla Bitkileri

ÜRÜN CİNSİ	Alan (Da.)	Verim (Kg / DA.)	Toplam Ürün (Ton)
Buğday	168.000	391	65.675
Arpa	12.000	296	3.550
Fiğ (Yeşil Ot)	7.500	2.333	17.500
Fiğ (Dane)	2.500	150	375
Anason	10.000	90	900
Susam (İkinci Ekiliş)	7.000	90	630
Susam (Birinci Ekiliş)	2.000	100	200
Silajlık Mısır (İkinci Ekiliş)	9.000	4.000	36.000
Silajlık Mısır (Birinci Ekiliş)	9.000	4.500	40.500
Patates	6.000	3.500	21.000
Dane Mısır (Birinci Ekiliş)	700	900	630
Dane Mısır (İkinci Ekiliş)	500	750	375
Pamuk (Birinci Ekiliş)	250	500	125
Pamuk (İkinci Ekiliş)	-	-	
Diğer		-	
TOPLAM	**234.450**		

Kaynak: Seydikemer İlçe Gıda, Tarım ve Hayvancılık Müdürlüğü

7) Tarımsal Girdiler ve Makine Kullanımı

Fethiye'de Tarımsal Araç-Gereç Miktarı

TARIMSAL ALET-MAKİNALAR	2008	2009	2010	2011	2012	2014
Ark Açma Pulluğu	115	150	160	165	185	
Atomizör	2.750	2.800	3.000	3.050	3.175	
Balya Makinası	11	12	11	11	16	6
Biçer Bağlar Makinası	175	125	130	130	132	10
Biçerdöver	4	6	8	7	5	1
Civciv Ana Makinası	2					
Damla Sulama Tesisi	20.000	20.500	21.000	21.100	21.168	
Derin Kuyu Pompa	250	250	480	480	480	
Dip Kazan (Subsoiler)	1	1			35	
Diskli Tırmık (Diskarolar)	120	130	134	141	161	
Döven	25	20	18	10	5	
Elektropomp	1.400	1.500	1.550	1.580	1.625	
Fide Dikim Makinası	85	85	90	10	10	
Hayvan Pulluğu	930	920	900	800	700	
Hayvan Ve Traktörle Çekilen Ara Çapa Mak.	3.960	4.000				
Kara Saban	1.700	950	400	100	75	
Kazayağı						590
Kepçe (Tarımda Kullanılan)	10	10	10	15	16	
Kimyevi Gübre Dağıtma Makinası	1.245	1.250	1.300	1.320	1.335	30
Kombine Hububat Ekim Makinası			6	11	11	
Kombine Pancar Hasat Makinası	3	3	3	3	3	
Kombine Patates Hasat Makinası	4	4	4	4	4	
Kulaklı Traktör Pulluğu	4.620	4.650	4.750	4.780	4.849	1.466
Kuluçka Makinası	2					
Kuyruk Mil Hareketli Pulverizatör	1.550	1.560	1.650	1.750	1.835	
Kültüvatör	1.300	1.400	4.000	4.100	4.115	611
Merdane	15	15	15	10	10	
Mısır Daneleme Makinası	2	2	2	2	2	
Mısır Silaj Makinası	48	49	52	52	56	
Motopomp (Termik)	540	540	500	500	500	
Motorlu Pulverizatör	500	510	510	566	1.807	
Orak Makinası	62	62	65	65	65	
Ot Silaj Makinası	3	4	4	4	4	
Ot Tırmığı	10	12	12	12	30	
Pancar Sökme Makinası	2	2	1	1		
Patates Dikim Makinası	6	6	6	6	16	
Patates Sökme Makinası	8	80	3	4	3	
Pnömatik Ekim Makinası	5	5	5	5	5	
Römork			5.260	5.280	5.335	1.422
Santrifüj Pompa	500	500	450	450	450	
Sap Döver Ve Harman Makinası (Batöz)	515	510	500	500	500	
Selektör (Sabit Veya Seyyar)	3	3		0	5	

Kaynak: Fethiye İlçe Gıda, Tarım ve Hayvancılık Müdürlüğü

Fethiye'de Tarımsal Araç-Gereç Miktarı

TARIMSAL ALET-MAKİNALAR	2008	2009	2010	2011	2012	2014
Seyyar Süt Sağım Makinası	2.515	2.550	2.600	2.600	2.954	
Sırt Pulverizatörü	11.200	11.400	11.900	12.100	12.269	
Su Tankeri(tarımda Kullanılan)	650	700	720	730	737	
Süt Sağım Tesisi	3	5	5	6	6	
Taş Toplama Makinası			2	2	2	
Tarım Arabası	5.075	5.250	5.260	5.280		
Toprak Burgusu	50	50	55	60	64	
Toprak Frezesi(potovatör)	250	300	320	350	415	
Toprak Tesviye Makinası	10	10	10	10	20	
Tozlayıcı	3	3				
Traktör	5.700	6.295	6.739	6.500	7.868	2.307
Traktörle Çekilen Çayır Biçme Mak.	9	12	21	46	63	
Traktörle Çekilen Hububat Ekim Mak.	2	2	6	11	11	
Üniversal Ekim Mak.(mekanik)(pancar Mibzeri Dahil)	1.441	1.441	1.300	1.250	1.251	
Yağmurlama Tesisi	15	20	15	45	48	
Yayık	2.300	2.305	2.400	2.500	2.450	
Yem Hazırlama Makinası	30	32	35	35	35	

Kaynak: Fethiye İlçe Gıda, Tarım ve Hayvancılık Müdürlüğü

Seydikemer'de Tarımsal Araç-Gereç Miktarı

TARIMSAL ALET-MAKİNALAR	2014
Ark Açma Pulluğu	238
Atomizör	86
Balya Makinası	16
Biçer Bağlar Makinası	133
Biçerdöver	5
Civciv Ana Makinası	
Damla Sulama Tesisi	16.002
Derin Kuyu Pompa	200
Dip Kazan(subsoiler)	35
Diskli Tırmık(diskarolar)	60
Döven	5
Elektropomp	6.500
Fide Dikim Makinası	10
Hayvan Pulluğu	140
Hayvan Ve Traktörle Çekilen Ara Çapa Mak.	
Kara Saban	18
Kepçe(tarımda Kullanılan)	23
Kimyevi Gübre Dağıtma Makinası	55
Kombine Hububat Ekim Makinası	11
Kombine Pancar Hasat Makinası	3
Kombine Patates Hasat Makinası	4
Kulaklı Traktör Pulluğu	3.950
Kuluçka Makinası	
Kuyruk Mil Hareketli Pulverizatör	1.678

TARIMSAL ALET-MAKİNALAR	2014
KÜLTÜVATÖR	3.515
MERDANE	630
MISIR DANELEME MAKİNASI	2
MISIR SİLAJ MAKİNASI	59
MOTOPOMP(TERMİK)	500
MOTORLU PULVERİZATÖR	2.215
ORAK MAKİNASI	56
OT SİLAJ MAKİNASI	4
OT TIRMIĞI	41
PANCAR SÖKME MAKİNASI	
PATATES DİKİM MAKİNASI	16
PATATES SÖKME MAKİNASI	3
PNÖMATİK EKİM MAKİNASI	5
RÖMORK	3.928
SANTRİFÜJ POMPA	363
SAP DÖVER ve HARMAN MAKİNASI(BATÖZ)	406
SELEKTÖR(Sabit veya Seyyar)	
SEYYAR SÜT SAĞIM MAKİNASI	
SIRT PULVERİZATÖRÜ	9.348
SU TANKERİ(TARIMDA KULLANILAN)	572
SÜT SAĞIM TESİSİ	15
TAŞ TOPLAMA MAKİNASI	2
TARIM ARABASI	3.928
TOPRAK BURGUSU	42
TOPRAK FREZESİ(POTOVATÖR)	184
TOPRAK TESVİYE MAKİNASI	16
TOZLAYICI	
TRAKTÖR	7.804
TRAKTÖRLE ÇEKİLEN ÇAYIR BİÇME MAK.	54
TRAKTÖRLE ÇEKİLEN HUBUBAT EKİM MAK.	11
ÜNİVERSAL EKİM MAK.(MEKANİK)(Pancar mibzeri dahil)	1.251
YAĞMURLAMA TESİSİ	46
YAYIK	2.300
YEM HAZIRLAMA MAKİNASI	36

Kaynak: Seydikemer İlçe Gıda, Tarım ve Hayvancılık Müdürlüğü

8) Tarımsal Üretimden Elde Edilen Gayri Safi Hâsıla

İlçemiz tarımsal üretimden elde edilen gayri safi hâsılası her geçen yıl artış göstermektedir. Örtü altı sebze tarımında yapılacak ekim planlamasının elde edilen gayri safi hasılayı artıracağı düşünülmektedir.

Fethiye'de Tarım Gayri Safi Hasıla Dağılımı

TARIMSAL ÜRETİM GRUPLARI	2010	2011	2012	2013	2014
Örtü Altı Sebze Tarımı	448.088.000 TL	463.409.000 TL	493.734.000 TL	446.475.000 TL	197.671.500 TL
Açıkta Sebze Tarımı	156.824.000 TL	102.341.000 TL	108.292.000 TL	82.632.250 TL	15.250.250 TL
Tarla Bitkileri Tarımı	105.749.475 TL	122.411.000 TL	120.871.840 TL	89.402.990 TL	7.754.080 TL
Meyvecilik ve Narenciye Tarımı	55.492.460 TL	70.448.000 TL	86.118.600 TL	71.847.757 TL	45.477.945 TL
Hayvansal Üretim Geliri	32.765.000 TL	37.830.000 TL	40.970.000 TL	45.010.500 TL	23.980.000 TL
Su Ürünleri Üretim Geliri	46.200.150 TL	102.600.000 TL	83.500.000 TL	60.000.000 TL	11.600.000 TL
Arıcılık Gelirleri	3.750.000 TL	9.019.000 TL	13.527.900 TL	14.003.649 TL	5.515.000 TL
GENEL TOPLAM	**848.869.085 TL**	**908.058.000 TL**	**947.014.340 TL**	**809.372.146 TL**	**307.248.775 TL**

Kaynak: Fethiye İlçe Gıda, Tarım ve Hayvancılık Müdürlüğü

Fethiye'de Tarım Gayri Safi Hasıla Dağılım Tablosu

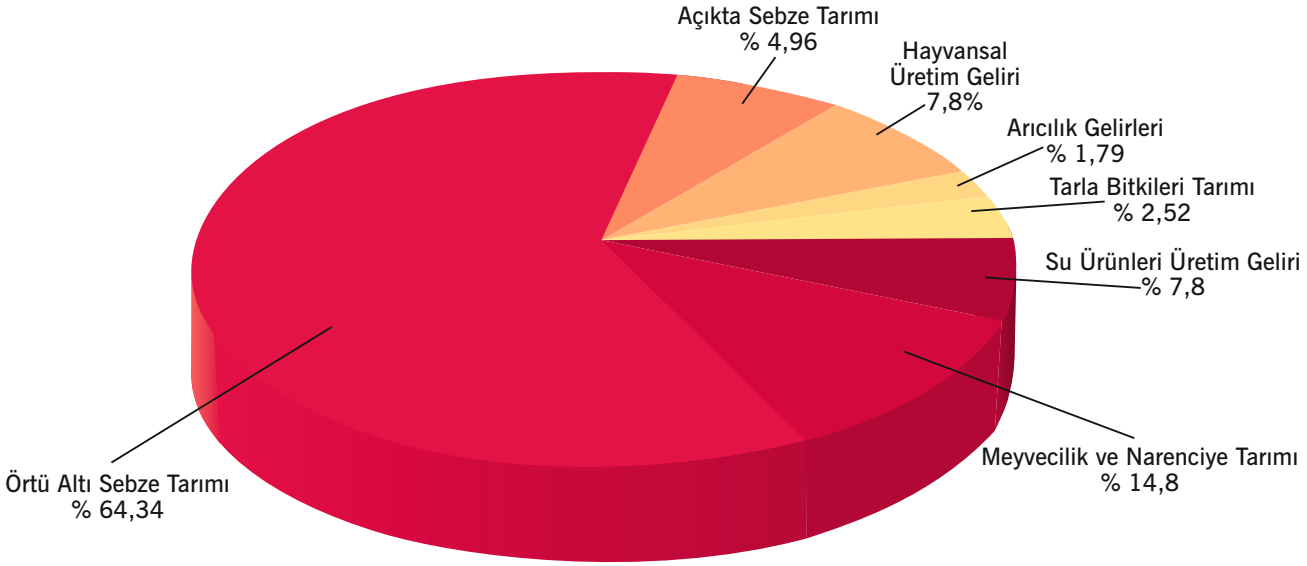

Kaynak: Fethiye İlçe Gıda, Tarım ve Hayvancılık Müdürlüğü

Seydikemer'de Tarım Gayri Safi Hasıla Dağılımı

TARIMSAL ÜRETİM GRUPLARI	2014
Örtü Altı Sebze Tarımı	463.408.750 TL
Açıkta Sebze Tarımı	102.340.500 TL
Tarla Bitkileri Tarımı	122.340.500 TL
Meyvecilik ve Narenciye Tarımı	70.447.673 TL
Hayvansal Üretim Geliri	37.830.000 TL
Su Ürünleri Üretim Geliri	102.600.000 TL
Arıcılık Gelirleri	9.019.080 TL
GENEL TOPLAM	**908.057.003 TL**

Kaynak: Seydikemer İlçe Gıda, Tarım ve Hayvancılık Müdürlüğü

Seydikemer'de Tarım Gayri Safi Hasıla Dağılım Tablosu

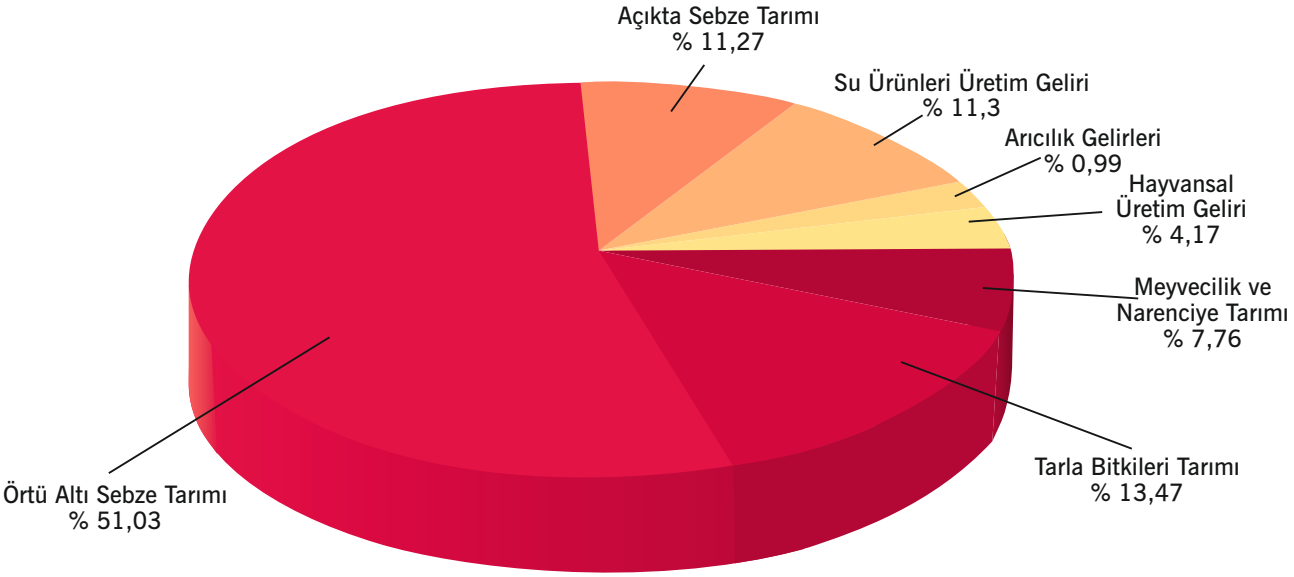



9) Tarımsal Örgütlenme ve Tarımsal Destekler

Tarımsal Örgütlenme

Birlik & Kooperatif Adı	FETHİYE		SEYDİKEMER	
	Sayısı	Ortak Sayısı	Sayısı	Ortak Sayısı
Süt Üreticileri Birliği	1	1309	1	4.108 (314 gerçek, 25 tüzel)
Alabalık Yetiştiriciler Birliği	0		1	47
Tarımsal Kalkınma Kooperatifi	13	2.065	39	5.976
Tarımsal Sulama Kooperatifi	0		5	602
Su Ürünleri Kooperatifi	2	100	-	
Toplam	**16**	**3.474**	**46**	**10.733**

Kaynak: Seydikemer İlçe Gıda, Tarım ve Hayvancılık Müdürlüğü
Kaynak: Fethiye İlçe Gıda, Tarım ve Hayvancılık Müdürlüğü

Fethiye'de Tarımsal Destekler

DESTEK ADI	2014 tl
Mazot ve Gübre Desteği	297.891
Toprak Analiz Desteği	0
Kütlü Pamuk	0
Dane Mısır	33.604
Zeytinyağı ve Kanola	0
Fark ödemeleri Desteği	3.656
Sertifikalı Fidan Desteği	0
Sertifikalı Tohum Desteği	7.236
Yem Bitkileri Desteği	36.978
Süzme Bal Desteği	0
Ana Arı Desteği	0
Bombus Arı Desteği	343.200
Aktif Arı Koloni Desteği	230.110
Buzağı Desteği	8.033
Aşılama Desteği	0
Süt Desteği	72.000
Anaç Keçi Koyun Desteği	420.760
Anaç Sığır Desteği	94.824
Kırmızı Et (Besi) Desteği	32.000
Alabalık (Porsiyon)	476.140
Alabalık (Yavru)	0
Alabalık (Yumurta)	0
Organik Tarım Desteği	46.519
İyi Tarım Desteği	9.971
Biyolojik ve Biyoteknolojik Mücadele Desteği	20.330
Makine Ekipman Desteği	116.767
TOPLAM	2.250.019 TL

Kaynak: Fethiye İlçe Gıda, Tarım ve Hayvancılık Müdürlüğü

Seydikemer'de Tarımsal Destekler

DESTEK ADI	2014 tl
Mazot ve Gübre Desteği	134.287.303
Toprak Analiz Desteği	4.124
Kütlü Pamuk	48.988
Dane Mısır	8.442
Zeytinyağı ve Kanola	
Fark ödemeleri Desteği	
Sertifikalı Fidan Desteği	
Sertifikalı Tohum Desteği	
Yem Bitkileri Desteği	976.754
Süzme Bal Desteği	
Ana Arı Desteği	
Bombus Arı Desteği	633.600
Aktif Arı Koloni Desteği	398.970
Suni Tohumlama Desteği	
Buzağı Desteği	167.776
Gebe Düve Desteği	
Aşılama Desteği	
Süt Desteği	1.620.000
Anaç Keçi Koyun Desteği	1.098.060
Anaç Sığır Desteği	1.741.165
Kırmızı Et (Besi) Desteği	269.400
Alabalık (Porsiyon)	2.247.486
Alabalık (Yavru)	
Organik Tarım Desteği	13.097
İyi Tarım Desteği	
Biyolojik ve Biyoteknolojik Mücadele Desteği	88.273
Makine Ekipman Desteği	170 kişi
TOPLAM	143.603.438 TL

Kaynak: Seydikemer İlçe Gıda, Tarım ve Hayvancılık Müdürlüğü

SEYDİKEMER

YIL	YATIRIM KREDİLERİ (TL)	İŞLETME KREDİLERİ (TL)	TOPLAM (TL)
2014	11.545.053,00	686.000,00	12.231.053,00

Kaynak: Seydikemer İlçe Gıda, Tarım ve Hayvancılık Müdürlüğü

11) Hayvan Varlığı

İlçemizde Büyükbaş, küçükbaş, kanatlı ve binek hayvan varlığının tamamı kayıt altına alınmıştır. Salgın ve parazitler hastalıklara karşı mücadele programlı olarak yürütülmektedir.

Yıllara Göre Fethiye'nin Hayvan Varlığı

	2008	2009	2010	2011	2012	2013	2014
SIĞIR	22.600	23.685	23.020	21.805	28.360	30.500	3.850
KOYUN	48.965	48.500	51.000	49.049	69.620	120.000	51.000
KEÇİ	20.000	18.950	33.000	31.195	51.050	85.500	32.000
KANATLI	133.380	132.000	133.370	131.430	329.500	-	37.660
TEKTIRNAKLI	2.530	2.550	2.250	2.048	2.180	-	175
ARI	60.000	62.000	62.500	75.159	75.065	84.106	39.051

Kaynak: Fethiye İlçe Gıda, Tarım ve Hayvancılık Müdürlüğü

Seydikemer'in Hayvan Varlığı

	2014
SIĞIR	21.805
KOYUN	49.049
KEÇİ	31.195
KANATLI	131.430
TEKTIRNAKLI	2.048
ARI	75.159 Kovan

Kaynak: Seydikemer İlçe Gıda, Tarım ve Hayvancılık Müdürlüğü

Fethiye'de 2014 Yılı Ortalama Süt Hayvanı Sayısı Ve Hayvan Başına Süt Üretimi

SAĞILAN	Hayvan Sayısı (Baş)	Hayvan Başına Günlük Süt Üretimi	Yıllık Ortalama (Ton)
İnek (Yerli)	340	5	510
İnek (Melez)	800	15	3.600
İnek (Kültür)	400	25	3.000
TOPLAM	**1.550**	**45**	**7.110**

Kaynak: Fethiye İlçe Gıda, Tarım ve Hayvancılık Müdürlüğü

Seydikemer'de 2014 Yılı Ortalama Süt Hayvanı Sayısı Ve Hayvan Başına Süt Üretimi

SAĞILAN	Hayvan Sayısı (Baş)	Hayvan Başına Günlük Süt Üretimi	Yıllık Ortalama (Ton)
İnek (Yerli)	100	5	510
İnek (Melez)	2.000	15	3.600
İnek (Kültür)	20.000	25	3.000
TOPLAM	**22.100**	**45**	**7.110**

Kaynak: Seydikemer İlçe Gıda, Tarım ve Hayvancılık Müdürlüğü

Fethiye'de Ortalama Hayvansal Ürün Miktarı ve Elde Edilen Gayri Safi Gelir

Hayvansal Ürün Adı	2014 Üretim Miktarı	GSH
Çiğ Süt (TON)	7.110	5.950.000
Et (TON)	1.074	16.110.000
Yumurta (Adet)	4.800.000	1.920.000
TOPLAM		**23.980.000**

Kaynak: Fethiye İlçe Gıda, Tarım ve Hayvancılık Müdürlüğü

Seydikemer'de Ortalama Hayvansal Ürün Miktarı ve Elde Edilen Gayri Safi Gelir

Hayvansal Ürün Adı	2014 Üretim Miktarı	GSH
Çiğ Süt (TON)	30.000	24.000.000
Et (TON)	429	8.520.000
Yumurta (Adet)	15.000.000	5.250.000
TOPLAM		**37.830.000**

Kaynak: Seydikemer İlçe Gıda, Tarım ve Hayvancılık Müdürlüğü

Fethiye'de Su Ürünleri Üretim Miktarı ve Gayri Safi Gelir

Üretim Şekli	Ürün Adı	Üretim Miktarı	Üretim Miktarı
Avcılık	Hepsi	80 Ton	2.000.000
Yetiştiricilik	Alabalık (Porsiyon)	1.600 Ton	9.600.000
	Alabalık (Yavru)	3.600.000 Adet	0
	Alabalık (Yumurta)	0	0
TOPLAM			11.600.000

Kaynak: Fethiye İlçe Gıda, Tarım ve Hayvancılık Müdürlüğü

İlçemizin sınırları içinde birçok su kaynağı bulunmaktadır. Bu su kaynakları hem yaz hem de kış mevsiminde su debisini ve ortalama su sıcaklığını muhafaza edebilmektedir. Su kaynaklarının debisi ve ortalama sıcaklıkları yanında akarsuların yanında alabalık üretim tesisi kurmak için arazi yapısının uygun olması ilçemizi Türkiye'nin en önemli alabalık üretim merkezi konumuna getirmiştir.

Doğal şartların müsait olmasının yanında teknik becerilerin de ilerleme kaydetmesi ile yıl boyunca yavru alabalık ve porsiyonluk alabalık üretimi yapılabilmektedir. Bu durum kârlılığı en yüksek seviyede tutmaktadır.

Alabalık üretiminde Fethiye'de 7, Seydikemer'de ise 55 işletme bulunmaktadır. Seydikemer Muğla ilinin alabalık üretiminin %61,5'ini, Fethiye ise %10,7'sini karşılamaktadır.

Fethiye deniz kıyılarında 690 gerçek kişi ve 197 balıkçı gemisi ile avcılık yapılmaktadır. Ayrıca 4 adet gırgır gemisi bulunmaktadır. İlçemizde avcılık sezonun boyunca hal ve pazaryerinde birçok balık çeşidi uygun fiyatlardan bulunabilmektedir.

Seydikemer'de Su Ürünleri Üretim Miktarı ve Gayri Safi Gelir

Üretim Şekli	Ürün Adı	Üretim Miktarı	Üretim Miktarı
Avcılık	Hepsi		18.000.000
Yetiştiricilik	Alabalık (Porsiyon)	12 Ton	60.000.000
	Alabalık (Yavru)	120.000.000 Adet	24.000.000
	Alabalık (Yumurta)	30.000.000	102.600.000

Kaynak: Seydikemer İlçe Gıda, Tarım ve Hayvancılık Müdürlüğü

Fethiye'de Arıcılık Üretim Miktarı

KOVAN TÜRÜ	2010	2011	2012	2013	2014
ARICILIK YAPAN AİLE SAYISI	961	946	961	404	417
FENNİ KOVAN SAYISI	62.500	75.159	75.155	84.106	39.051

Kaynak: Fethiye İlçe Gıda, Tarım ve Hayvancılık Müdürlüğü

Seydikemer'de Arıcılık Üretim Miktarı

	KOVAN TÜRÜ	2014
ARICILIK YAPAN AİLE SAYISI		946
FENNİ KOVAN SAYISI	KARA KOVAN	
	FENNİ KOVAN	75.159
	TOPLAM	75.159

Kaynak: Seydikemer İlçe Gıda, Tarım ve Hayvancılık Müdürlüğü

Fethiye'deki Serbest Veteriner Hekim Sayıları

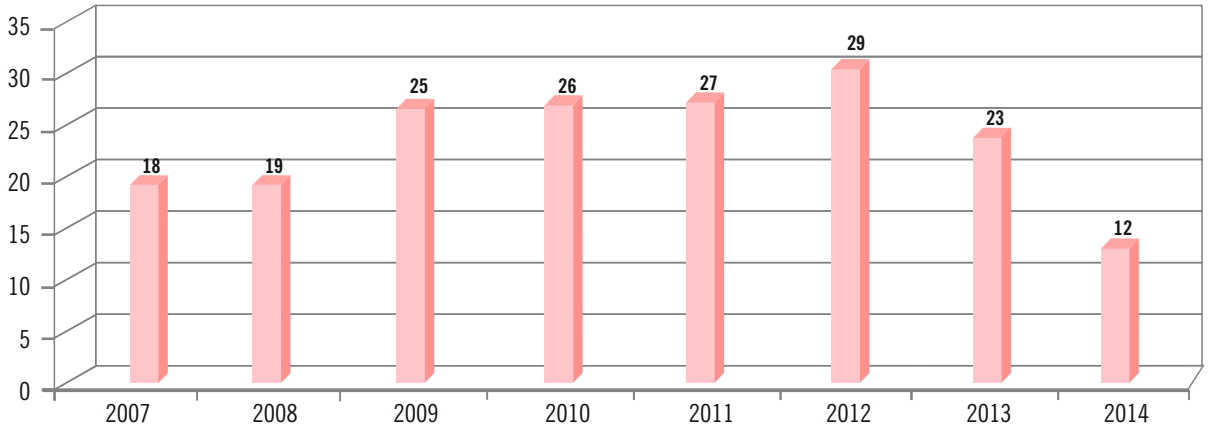

2014 yılı itibariyle Fethiye'de 12 serbest veteriner hekim görev yapmaktadır.

11) Organik Tarımsal Üretim Miktarı

Organik tarım toprakların, ekosistemin ve insanların sağlığının sürdürülmesini sağlayan bir üretim sistemidir. Olumsuz etkilere yol açan girdilerin kullanımına karşı ekolojik süreç, biyoçeşitlilik ve bölgesel koşullara adapte olmuş döngüye dayanmaktadır. Organik tarımın hedefi gelenek, yenilik ve bilimi birleştirerek paylaştığımız çevreye faydada bulunmak ve adil ilişkilerle yaşamın içinde yer alan herkes için iyi bir hayat sağlamaktır.

Bu yöntemde kimyasal gübre, ilaçlama, hormon gibi dış etkenler kullanılmaz. Tamamen atalarımızın doğal üretim yöntemlerinin günümüz agronomik bilgiler ışığında yapılmasıdır.

Fethiye'de Organik Tarımsal Üretim

ÜRÜN ÇEŞİDİ	2008	2009	2010	2011	2012	2014
ORGANİK TARIMSAL ÜRÜN MİKTARI (TON)	100	150	80	80	183	150

Kaynak: Fethiye İlçe Gıda, Tarım ve Hayvancılık Müdürlüğü

Fethiye'de yapılan organik tarımsal üretim ürünlerinin 100 tonu portakal, 50 tonu ise zeytindir.

12) Fethiye'de bulunan Soğuk Hava Tesisi: 3 Adet

Seydikemer'de bulunan Soğuk Hava Deposu ve Kapasitesi: 3 Adet

13) Fethiye'de Zeytinyağı Fabrikaları Sayısı ve Kapasitesi: 1 Adet. 29.9 Beygir gücü

Seydikemer'de Zeytinyağı Fabrikaları Sayısı ve Kapasitesi: 10 Adet. 282,66 Beygir

Fethiye'de Tarım Sanayisi ile İlgili Diğer Veriler

	ADET
Zirai İlaç Toptancısı	4
Zirai İlaç Bayi	51
Kimyevi Gübre Bayi	63
Toprak Analiz Laboratuarı	1
Alet-Makine Bayii	15

Kaynak: Fethiye İlçe Gıda, Tarım ve Hayvancılık Müdürlüğü

GIDA İŞLETMELERİ	ADET
Zeytin İşletme Tesisi	3
Bal Dolum Tesisi	4
Meyve-Sebze Paketleme Tesisi	96
Zeytinyağı Fabrikası	1
Yumurta Paketleme Tesisi	2
Un Fabrikası	7
Dondurma Üretimi	15
Fırın	49
Kesimhane	1
Pastacılık	40
Fermente ve Salamura Ürün İşletmesi	3
Hazır Yemek Fabrikası	4
Şekerleme Üretim İşletmesi	6
Kuruyemiş İşletmesi	3
Unlu Mamüller	78

Kaynak: Fethiye İlçe Gıda, Tarım ve Hayvancılık Müdürlüğü

YEŞİL VADİ

ORMANCILIK

Fethiye orman arazileri bakımından zengin bir bölgedir. Ormanlık alanlar, Fethiye ve Seydikemer'de yer alan arazilerin 330.340 hektarlık kısmını kapsamaktadır.

Fethiye ve Seydikemer Toplam Orman Durumu (Hektar)

	ORMANLIK ALAN	AÇIK ALAN	TOPLAM ORMANLIK ALAN
Fethiye	97.591	37.144	134.735
Seydikemer	109.062	89.543	195.605
Toplam	**206.653**	**126.687**	**330.340**

Kaynak: Fethiye ve Seydikemer Orman İşletme Müdürlüğü

Fethiye ilçesindeki yeşil alanların tamamı Fethiye Orman İşletme Müdürlüğü görev ve sorumluluk sahası içinde kalan yerler olup koruma altında bulunmaktadır. Büyükşehir Yasası'ndan sonra kurulan Seydikemer Orman İşletme Müdürlüğü'ne bağlı ormanlık alan miktarı 195.605'tir.

Fethiye ve Seydikemer Orman Durumu Tablosu

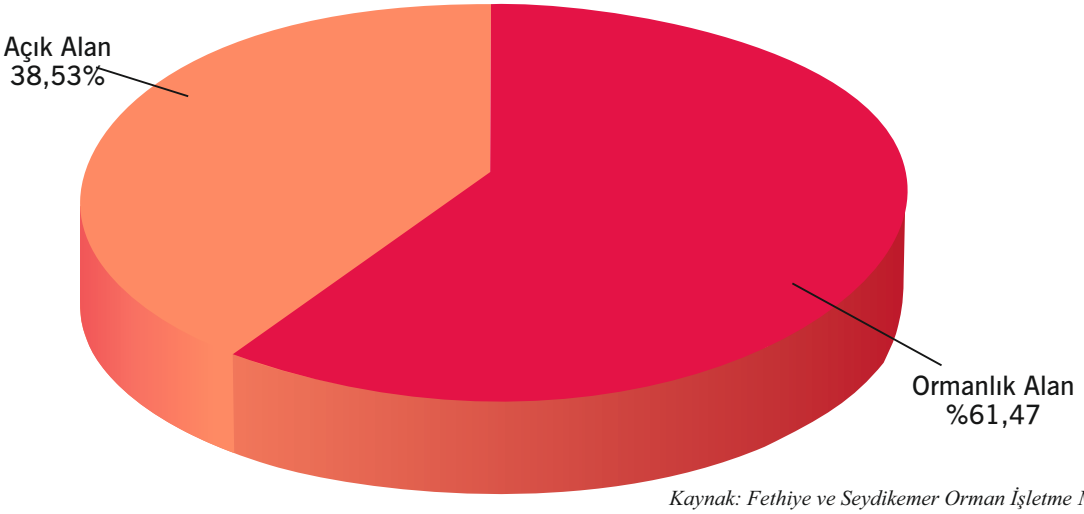

Kaynak: Fethiye ve Seydikemer Orman İşletme Müdürlüğü

Orman Yangınlarının Yıllara Göre Dağılımı

YILLAR	ADET	ALAN (Ha)
2008	65	52,7
2009	48	35,9
2010	71	22,9
2011	59	13,6
2012	35	7,49
2013	66	19,91
2014	18	4,28
Toplam	**362**	**156,78**

Kaynak: Fethiye Orman İşletme Müdürlüğü

Fethiye ve Seydikemer ilçelerinde çıkan orman yangınlarının sayısı incelendiğinde 66 adet orman yangını ile son 6 yılda en fazla yangının 2013 yılında çıktığı görülmektedir. 2014 yılında yaşanan orman yangınlarından 4,28 hektar alan etkilenmiştir.

Orman Yangınları Adedi ve Yanan Alanlar

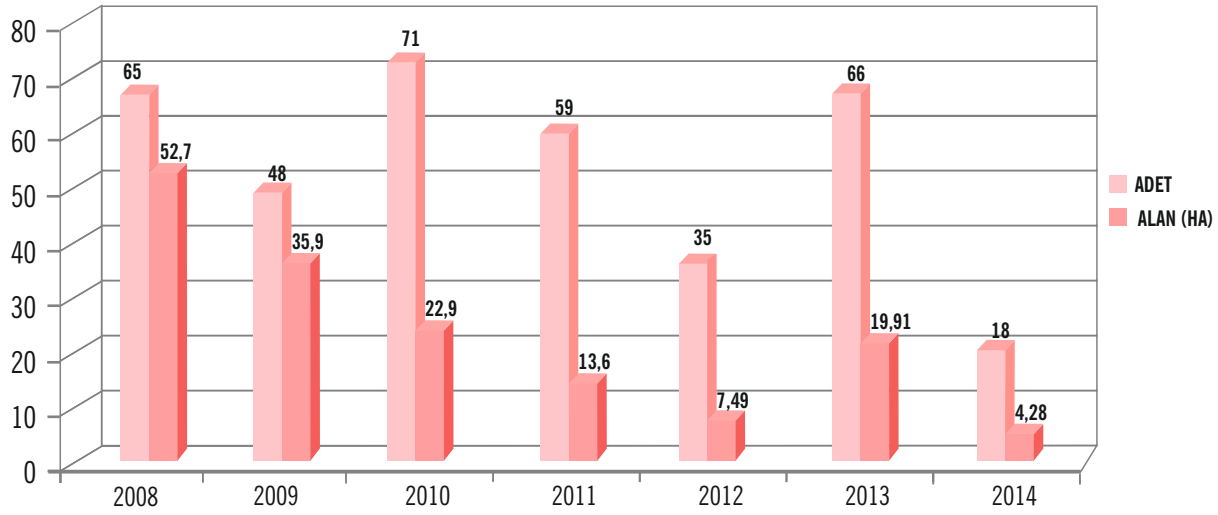

Fethiye İlçesi Orman Yangınları Nedenleri

Yangın Nedeni	2009		2010		2011		2012		2013		2014	
	ADET	HEKTAR	ADET	HEKTAR	ADET	HEKTAR	ADET	HEKTAR	ADET	HEKTAR	ADET	HEKTAR
Yıldırım	17	1,7	21	3,3	9	1,9	7	0,9	2	0,2	12	1,06
Sigara	7	20,6	14	2,8	15	2,2	9	1,06	20	4,48	2	0,2
Avcı Ateşi	1	7							2	0,2		
Enerji Nakil Hattı	2	0,9	3	0,8	6	2,6	2	3,3	2	0,2	1	0,01
İnsan Unsuru (Kasıt, İhmal-Dikkatsizlik)	20	4,7	33	16	27	5,9	17	2,23	39	14,732	3	3,01
Havai Fişek	1	1			2	1			1	0,1		
Toplam	**48**	**35,9**	**71**	**22,9**	**59**	**13,6**	**35**	**7,49**	**66**	**19,912**	**18**	**4,28**

Kaynak: Fethiye Orman İşletme Müdürlüğü

Seydikemer İlçesi Orman Yangınları Nedenleri

Yangın Nedeni	2014	
	ADET	HEKTAR
Yıldırım	8	0,9
Sigara	1	0,1
Avcı Ateşi		
Enerji Nakil Hattı		
İnsan Unsuru (Kasıt, İhmal-Dikkatsizlik)	25	12,2
Havai Fişek		
Toplam	**34**	**13,2**

Kaynak: Seydikemer Orman İşletme Müdürlüğü

Fethiye Orman İşletme Müdürlüğü Üretimi

Orman Ürünleri	Tomruk (m³)	Odun (Ster)
2012	106.000	35.000
2013	12.287	15
2014	20.175	28.355

Kaynak: Fethiye Orman İşletme Müdürlüğü

Seydikemer Orman İşletme Müdürlüğü Üretimi

Orman Ürünleri	Tomruk (m³)	Odun (Ster)
2014	22.674	35.948

Kaynak: Seydikemer Orman İşletme Müdürlüğü

Fethiye'nin dağlarında yetişen adaçayı, kekik ve defne yaprağı ilaç sanayisinde kullanılmak üzere yurtdışına ihraç edilmektedir.

Fethiye

TALİ ÜRÜNLER (KG)	2012	2013	2014
Kekik	62,500	52,000	48.200
Adaçayı	52,500	25,000	-
Defne	25,000	0,000	18.000
Diğer	35,000	0,000	1.371.000
İbreli Ağaç Kabuğu	45,000	2,600	-
Zakkum	55,000	1,000	-
Sedir Mantarı	65,000	1,000	-
Boş Kozalak	75,000	0,300	-

Kaynak: Fethiye Orman İşletme Müdürlüğü

Seydikemer

TALİ ÜRÜNLER (KG)	2014
Kekik	16.000
Adaçayı	4.000
Defne	-
Diğer	9.533

Türkiye Orman Varlığı Haritası



Göcek

DENİZCİLİK

Tarihi 40-50 yıl geriye giden geleneksel Akdeniz ahşap tekne yapım teknikleri ile yapılmış olan gulet olarak adlandırdığımız modern, her tür teknik ve konfor donanımına sahip teknelerimizle eşsiz koylarımızda yapılan dünya turizmine armağan ettiğimiz "Mavi Yolculuk" artık vazgeçilmez bir tatil alternatifi haline gelmiştir.

İlçemiz sadece Mavi Yolculuk alanında değil, deniz turizminin her dalında eşsiz bir güzelliğe sahiptir. Su sporları, dalış, yelkencilik, kürek gibi aktiviteler bunlardan sadece bazılarıdır.

Fethiye'de kürek sporu 2001 yılından bu yana Fethiye Belediyesi tarafından 2. Karagözler'de inşası yapılan kayıkhaneden ilçemiz kürek kulübünün yanı sıra, milli takımımız ve diğer kulüp takımları ile olimpiyat ve dünya şampiyonu olan yabancı ülkelere ait takımlar da yararlanmaktadır. Her yıl onlarca sporcumuz milli olma başarısını göstererek yurt dışında ülkemizi başarıyla temsil etmişlerdir.

Yine Fethiye Belediyesi'ne ait yelken tesislerinde yaklaşık 80 sporcu ile eğitim çalışmaları yapılmaktadır. Kulüp ulusal ve uluslararası birçok yarışmaya katılarak dereceler elde etmiştir.

İlçemizde yat imalat sektörünün en büyük sorunu çekek yerleri ile inşa atölyelerinin halen gerektiği boyutta ve yeterlilikte olmayışıdır. Karagözler mevkiinde, ahşap gulet tipi charter teknelerin ağırlıkla inşa edildiği, çekilip onarımının yapıldığı 180 tekne kapasiteli tersaneler bölgesi, bugünkü koşullarla yeterli olmadığı gibi, imarı olmayan ve her türlü çevre projesinden uzak şimdiki yat çekek yerleri ile inşa atölyeleri Fethiye'nin önde gelen tatil köylerinin ulaşımını sağlayan kara yolu üzerinde çok olumsuz koşullarda faaliyetlerini gerçekleştirilmektedir. Fethiye Liman Başkanlığı'ndan alınan verilere göre ilçemizde 15 metreden büyük inşa edilen tekne sayısı 2010 yılında 10 adet, 2011 yılında 12 adet, 2012 yılında 5 adet son olarak 2014 yılında ise 8 adet olarak gerçekleşmiştir.

Yıllara Göre İlçemizde İnşaa Edilen Gemi Sayısı

YIL	SAYILARI
2010	10
2011	12
2012	5
2013	5
2014	8
TOPLAM	40

Kaynak:Fethiye Liman Başkanlığı

Limanlarımızdaki en büyük problem dere ve azmakların getirdiği alüvyonların denizimizi doldurmuş ve doldurmaya devam etmekte olmasıdır. 4 milyon metre küplük çamurun çıkartılmasına ve deniz taramasına ve ayrıca bu derelerin acilen ıslah edilmesine ihtiyaç duyulmaktadır. Bunun için yerel imkânlar yetersiz kalmaktadır ve acilen devlet gücü ile bu temizliğin ve akabinde dere ıslahlarının yapılması önem arz etmektedir.

Türkiye Yat Limanları ve Çekek Yerleri Kapasitesi

	TESİS SAYISI	DENİZ	KARA	TOPLAM
TURİZM İŞLETMESİ BELGELİ YAT LİMANLARI	18	5.471	2.217	7.688
TURİZM İŞLETMESİ BELGELİ YAT ÇEKEK YERLERİ	6	40	1.004	1.044
TURİZM YATIRIMI BELGELİ YAT LİMANLARI	15	4202	1.248	5.450
TURİZM YATIRIMI BELGELİ YAT ÇEKEK YERLERİ	3	0	1.070	1.070
Toplam	**42**	9.713	**5.539**	**15.252**

Kaynak: İMEAK Deniz Ticaret Odası Fethiye Şubesi

Fethiye İlçesi Yat Limanları ve Çekek Yerleri Kapasitesi

	TESİS SAYISI	DENİZ	KARA	TOPLAM
TURİZM İŞLETMESİ BELGELİ YAT LİMANLARI	4	846	200	1.046
TURİZM İŞLETMESİ BELGELİ YAT ÇEKEK YERLERİ	1	0	156	156
TURİZM YATIRIMI BELGELİ YAT LİMANLARI	2	176	0	176
TURİZM YATIRIMI BELGELİ YAT ÇEKEK YERLERİ	0	0	0	0
Toplam	**7**	**1.022**	**356**	**1.378**

Kaynak: İMEAK Deniz Ticaret Odası Fethiye Şubesi

Fethiye İlçesindeki Turizm Yatırım Ve İşletme Belgeli Yat Limanları ve Çekek Yerlerinin Türkiye'deki Yat Limanları ve Çekek Yerlerine Oranı

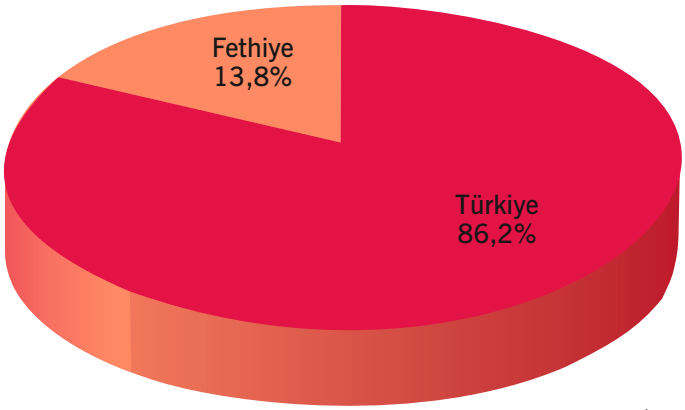

Kaynak: İMEAK Deniz Ticaret Odası Fethiye Şubesi

Fethiye'de İşletmede Bulunan Yat Limanları ve Kapasiteleri

MARİNA ADI	DENİZ	KARA	TOPLAM
Club Marina	195	-	195
D- Marin Göcek	380	150	530
Ece Marina	460	-	460
Fethiye Belediye	120	-	120
Göcek Belediye	170	-	170
Hillside Tatil Köyü	15	-	15
Skopea Marina Göcek	80	-	80
Marin Türk Exclusive	100	-	100
Marin Türk Göcek Village Port	170	200	370
Yes Marina	28	-	28
My Marin Yacht Club	87	15	102
Yat Otel Marina	40	-	40
Park Marina Otel	34	-	34
Letonya Tatil Köyü	25	-	25
Toplam	**1.904**	**365**	**2.269**

Kaynak: İMEAK Deniz Ticaret Odası Fethiye Şubesi

Fethiye'de toplam 14 adet marinanın 1.819 deniz, 365 kara olmak üzere toplam 2.184 kapasitesi vardır.

Kruvaziyer Turizmi

Fethiye İlçesine Yıllar İtibari İle Gelen Kruvaziyer ve Yolcu Sayısı

YILLAR	GEMİ SAYISI	YOLCU SAYISI
2007	4	948
2008	11	4.156
2009	8	2.569
2010	6	896
2011	8	2.563
2012	5	14.476
2013	4	1.059
2014	8	1.936
TOPLAM	**54**	**28.603**

Kaynak:Fethiye Liman Başkanlığı

Yıllara Göre Bölgemiz Limanlarına Giriş-Çıkış Yapan Türk Ve Yabancı Bayraklı Yat Sayısı

BÖLGE	2009	2010	2011	2012	2013	2014
Fethiye	3.604	4.017	4.211	5.109	6.252	6.154
Göcek	6.138	4.897	5.668	5.485	5.761	6.935

Kaynak:Fethiye Liman Başkanlığı

Yıllara Göre Bölgemiz Limanlarına Giriş-Çıkış Yapan Türk ve Yabancı Bayraklı Yat Sayısı Grafiği

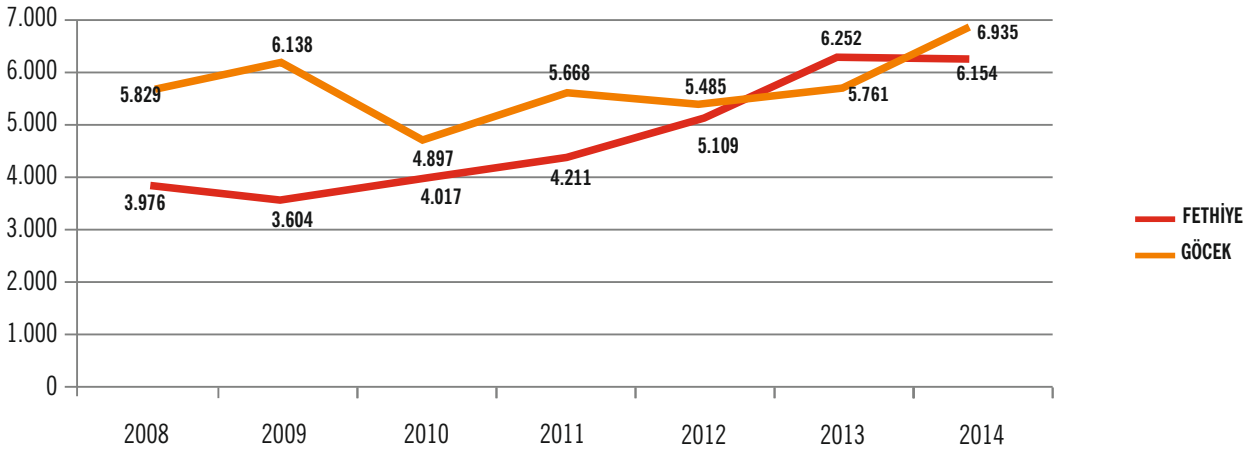

Kaynak:Fethiye Liman Başkanlığı

KAMU GELİRLERİ

Vergi Dairesi Müdürlüğü'nden alınan veriler Fethiye'nin ticaret hacmi hakkında fikir vermektedir. 2014 yılı aralık sonu itibariyle Fethiye'de 16.439 faal gelir ve kurumlar vergisine tabi mükellef bulunmaktadır. Bunlardan 10.541'i gerçek usulde, 3.608'i basit usulde gelir vergisi mükellefi iken, 2.290'ı ise kurumlar vergisi mükellefidir.

Muğla ili genelinde toplam 85,973 gelir ve kurumlar vergisi mükellefi bulunmaktadır.

2014 Yılı Muğla İli Faal Mükellef Sayılarının Dağılımı

BİRİMLER	Gerçek Usul	Basit Usul	G.M.S.İ.	Kurumlar Vergisi	Gelir STP	KDV	Diğer	TOPLAM (GV+KV)
BODRUM VDM.	15.197	1.752	6.131	3.811	12.278	11.825	291	20.760
FETHİYE VDM.	10.541	3.608	3.443	2.290	8.822	8.738	3.760	16.439
MARMARİS VDM.	10.480	1.444	3.898	2.115	6.752	6.487	330	14.039
MİLAS VDM.	6.131	3.067	2.783	1.011	4.177	3.943	289	10.209
MUĞLA VDM.	6.697	1.436	4.051	751	3.630	3.317	42	8.884
ORTACA MAL MÜD.	2.195	1.087	626	354	122	1.923	45	3.636
YATAĞAN VDM.	2.178	675	1.062	42	1.262	1.248	69	2.895
KÖYCEĞİZ VDM.	1.134	820	337	133	790	792	82	2.087
DALAMAN MAL MÜD.	1.181	630	372	258	887	857	184	2.069
DATÇA MAL MÜD.	1.737	342	803	346	1.246	1.134	85	2.425
ULA MAL MÜD.	1.366	598	809	116	660	626	33	2.080
KARADERE MAL MÜD.	92	314	92	44	232	198	1	450
TOPLAM	**58.929**	**15.773**	**24.407**	**11.271**	**40.858**	**41.088**	**5.211**	**85.973**

Kaynak: Muğla Vergi Dairesi Başkanlığı

2014 yılı Fethiye İlçesi Vergi Mükellef Sayıları Dağılımı

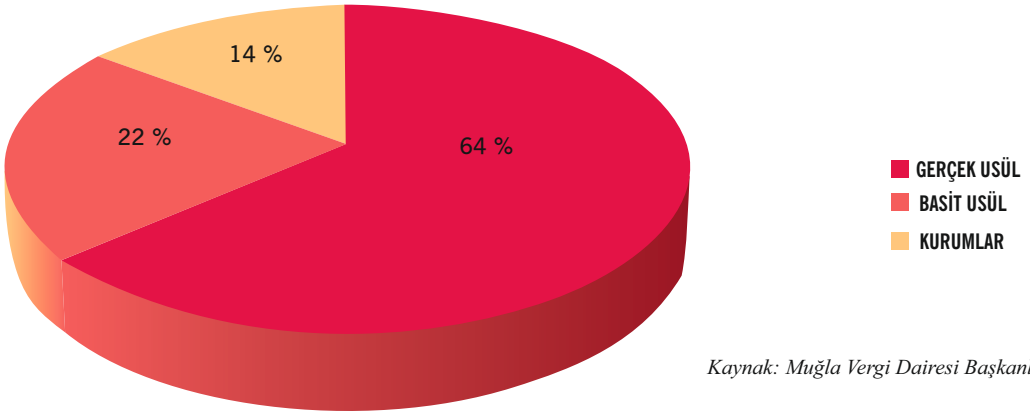

Kaynak: Muğla Vergi Dairesi Başkanlığı

Fethiye'de vergi mükelleflerinin tahakkuk ve tahsil edilen vergi gelirleri aşağıda yer almaktadır. Tahsil edilen vergi gelirleri 2008 yılında 139.321.784 TL, 2009 yılında 151.586.757 TL, 2010 yılında 176.902.744, 2011 yılında 198.603.597 TL, 2012 yılında 210.361.433 TL, 2013 yılında 222.904.040 TL, 2014 yılında 242.928.553 TL olarak gerçekleşmiştir.

Muğla ve Fethiye Tahakkuk Tahsilât Durumu

Yıllar	Fethiye V.D			Muğla İl Geneli		
	Tahakkuk	Tahsilat	YÜZDE	Tahakkuk	Tahsilat	YÜZDE
2010	266.854.524 TL	176.902.744 TL	66,29%	1.946.839.233 TL	1.263.021.665 TL	64,88%
2011	310.836.785 TL	198.603.598 TL	63,89%	2.278.201.146 TL	1.442.656.294 TL	63,32%
2012	329.921.951 TL	210.361.434 TL	63,76%	2.456.132.140 TL	1.582.563.269 TL	64,43%
2013	298.370.068 TL	222.904.040 TL	74,71%	2.176.367.470 TL	1.573.484.598 TL	72,30%
2014	336.545.193 TL	242.928.554 TL	72,18%	2.308.078.334 TL	1.574.795.546 TL	68,23%

Kaynak: Muğla Vergi Dairesi Başkanlığı

Muğla İli Yıllara Göre Vergi Tahsilât Oranları

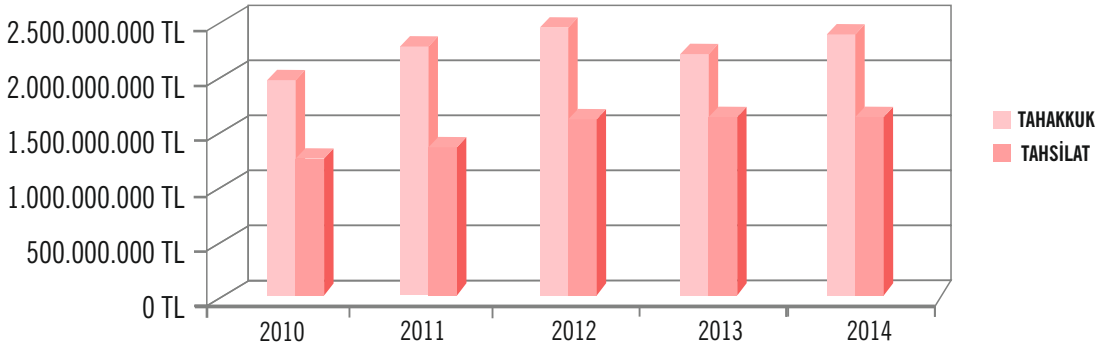

Kaynak: Muğla Vergi Dairesi Başkanlığı

Fethiye İlçesi Yıllara Göre Vergi Tahakkuk Durumu

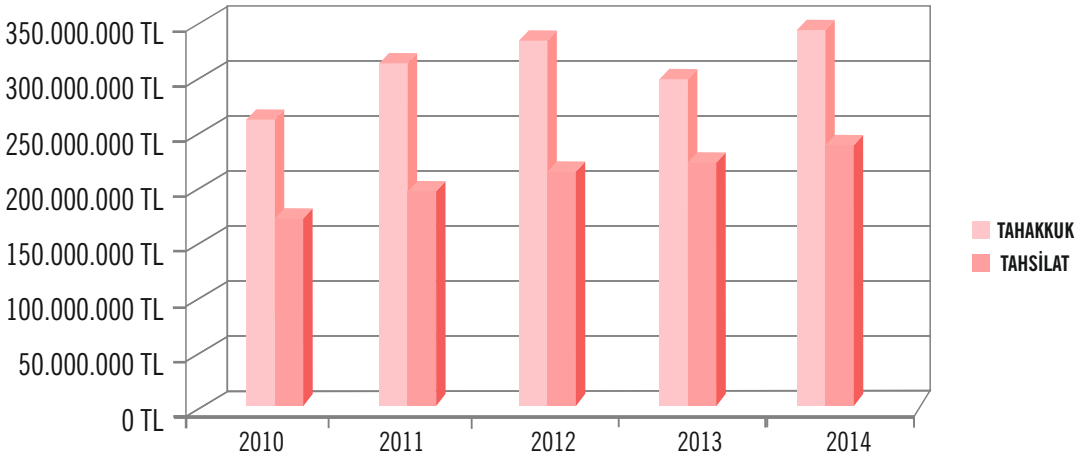

Kaynak: Muğla Vergi Dairesi Başkanlığı

Muğla'nın İlçelerin 2014 Vergi Tahakkuk Durumu

	Tahakkuk	Tahsilat	Tahsilat Oranı
Muğla V.D.	312.197.425,68	246.877.134,38	79,08
Milas V.D.	315.786.213,87	236.163.973,76	74,79
Bodrum V.D.	701.684.022,57	425.280.894,29	60,61
Fethiye V.D.	336.545.192,95	242.928.553,91	72,18
Marmaris V.D.	304.211.436,90	182.057.631,51	59,85
Yatağan V.D.	90.402.680,91	73.570.779,52	81,38
Ortaca Mal M.D.	84.026.268,25	57.960.392,19	68,98
Dalaman M.D.	69.735.305,55	48.040.249,40	68,89
Datça Mal M.D.	39.117.426,63	25.614.228,03	65,48
Köyceğiz V.D.	29.336.796,84	18.173.595,30	61,95
Ula Mal M.D.	16.742.768,76	10.893.004,61	65,06
Kavaklıdere Mal M.D.	8.292.794,83	7.235.108,72	87,25
TOPLAM	**2.308.078.333,74**	**1.574.795.545,62**	68,23

Kaynak: Muğla Vergi Dairesi Başkanlığı

Vergi Türlerine Göre Muğla İl Genelindeki Vergi Gelirleri (2014 Yılı Sonu İtibariyle)

Sıra	Gelirin Çeşidi	TAHAKKUK	TAHSİLAT
1	Beyana Dayanan Gelir Vergisi	167.592.683,11	70.945.786,64
2	Basit Usul Gelir Vergisi	20.392.632,36	9.690.613,64
3	Gelir Vergisi Tevkifatı	676.525.432,73	506.001.860,56
4	G.V.K Göre Alınan Geçici Vergi	57.818.933,12	33.704.326,60
5	**Gelir Vergisi Toplamı**	**922.329.681,32**	**620.342.587,44**
6	Beyana Dayanan Kurumlar Vergisi	80.525.167,41	16.754.331,07
7	K.V.K Göre Alınan Geçici Vergi	158.321.354,57	130.373.467,88
8	**Kurumlar Vergisi Toplamı**	**238.846.521,98**	**147.127.798,95**
9	Beyana Dayanan Katma Değer Vergisi	482.938.431,04	269.611.701,04
10	Katma Değer Vergisi Tevkifatı	36.373.460,91	13.727.465,96
11	Katma Değer Vergisi Toplamı	519.311.891,95	283.339.167,00
12	Diğer Vergi Gelirleri Toplamı	627.590.238,49	523.985.992,23
13	**Vergi Gelirleri Toplamı**	**2.308.078.333,74**	**1.574.795.545,62**
14	Vergi Dışı Gelirler Toplamı	628.043.012,03	152.599.515,38
15	**Genel Toplam**	**2.936.121.345,77**	**1.727.395.061,00**

Kaynak: Muğla Vergi Dairesi Başkanlığı

Vergi türlerine göre Fethiye'de gelir vergisi tahsilâtı toplamı 98.535.780,12 TL, kurumlar vergisi toplamı 14.999.683,69, vergi dışı gelirler toplamı 23.751.401,72 TL'dir.

Vergi Türlerine Fethiye İlçesi Vergi Gelirleri (2014 Yılı Sonu İtibariyle)

Sıra	Gelirin Çeşidi	TAHAKKUK	TAHSİLAT
1	Beyana Dayanan Gelir Vergisi	20.812.047,47	9.097.720,83
2	Basit Usul Gelir Vergisi	2.326.932,14	1.530.018,70
3	Gelir Vergisi Tevkifatı	100.678.066,92	81.149.334,51
4	G.V.K Göre Alınan Geçici Vergi	9.156.314,81	6.758.706,08
5	**Gelir Vergisi Toplamı**	**132.973.361,34**	**98.535.780,12**
6	Beyana Dayanan Kurumlar Vergisi	10.400.767,09	1.950.848,54
7	K.V.K Göre Alınan Geçici Vergi	16.162.98,73	13.048.835,15
8	**Kurumlar Vergisi Toplamı**	**26.563.749,82**	**14.999.683,69**
9	Beyana Dayanan Katma Değer Vergisi	67.529.067,11	39.701.609,05
10	Katma Değer Vergisi Tevkifatı	1.683.721,30	1.274.974,54
11	Katma Değer Vergisi Toplamı	69.212.788,41	40.976.583,59
12	Diğer Vergi Gelirleri Toplamı	107.795.293,38	88.416.506,51
13	**Vergi Gelirleri Toplamı**	**336.545.192,95**	**242.928.553,91**
14	Vergi Dışı Gelirler Toplamı	95.476.729,31	23.751.401,72
15	**Genel toplam**	**432.021.922,26**	**266.679.955,63**

Kaynak: Muğla Vergi Dairesi Başkanlığı

Vergi Türlerine Fethiye İlçesi 2014 Vergi Gelirleri Tablosu

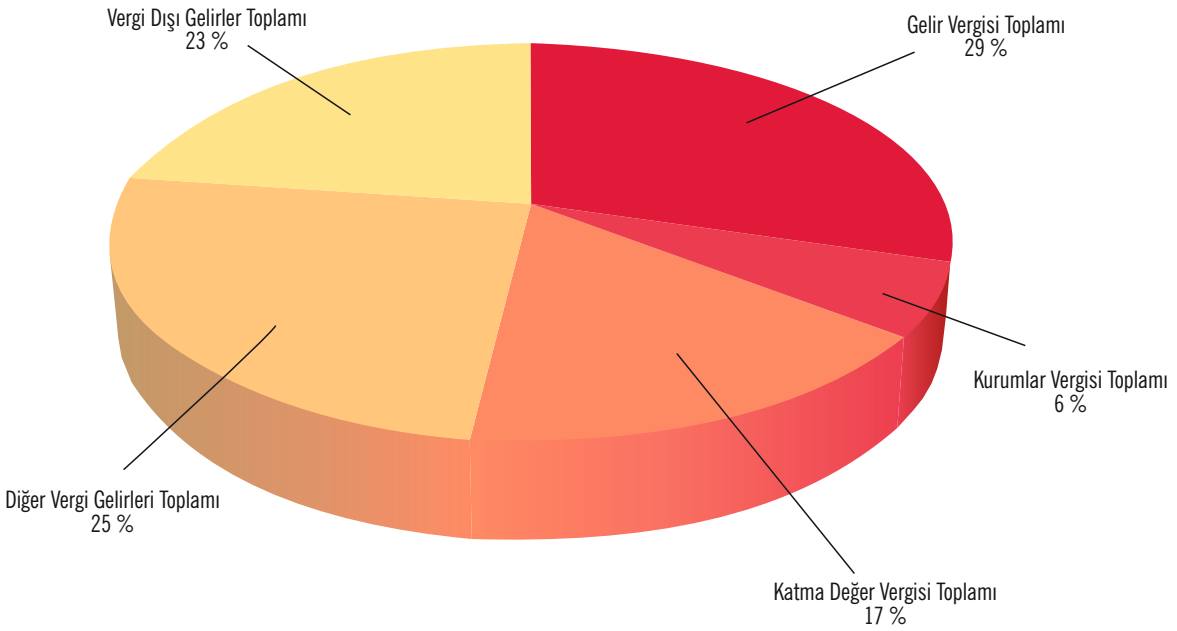

Kaynak: Muğla Vergi Dairesi Başkanlığı

Tlos

TÜKETİCİ SORUNLARI VE ŞİKÂYETLERİ

Tüketici Sorunları Hakem Heyeti

Tüketicinin Korunması Hakkında Kanun'da getirilen en önemli oluşumlardan biri tüketici sorunları hakem heyetleridir. Tüketiciler ile satıcı ve sağlayıcılar (tedarikçiler) arasında çıkan uyuşmazlıklara çözüm bulmak amacı ile 850 ilçe ve 81 il olmak üzere toplam 931 yerde tüketici sorunları hakem heyeti kurulmuştur. Hakem heyetleri, ilçelerde kaymakamlıklar bünyesinde, illerde ise sanayi ve ticaret il müdürlüklerinde görevlerini yürütmektedir.

İl hakem heyetleri il merkezi sınırları içinde, ilçe hakem heyetleri ise ilçe sınırları içinde görevli ve yetkilidir. Tüketici başvuruları, tüketicinin mal ve hizmeti satın aldığı veya tüketicinin ikametgâhının bulunduğu yerdeki hakem heyetine yapılır.

2014 Yılı Tüketici Başvuruları Tablosu

BİRİMLER	Dönem İçinde Yapılan Başvuru sayısı	Tüketici Lehine Sonuçlanan	Tüketici Aleyhine Sonuçlanan	Sonuçlanan Toplam
Mesafeli Sözleşmeler, Abonelik Sözleşmeleri	8	5	3	8
Tüketici Kredisi, Kredi Kartı, Konut Finansmanı Sözleşmeleri, Haksız Şartlar	5.373	5.312	61	5.373
Taksitli Kampanya, Kapıdan Satışlar	6	6	-	6
Turistik, Devre Tatili Paket Tur	-	-	-	-
Ayıplı Mal ve Hizmetler	207	148	59	207
Genel Toplam	**5.594**	**5.471**	**123**	**5.594**

Kaynak: Tüketici Sorunları Hakem Heyeti

Tüketici şikâyetlerinin%50,40'nı "Tüketici Kredisi, Kredi Kartı, Konut Finansmanı Sözleşmeleri ve Haksız Şartlar" oluşturmaktadır. 2. sırada ise %49,6 ile "Ayıplı Mal ve Hizmetler" yer almaktadır. İlçemizde bulunan Tüketici Sorunları Hakem Heyeti'ne yapılan şikâyetlerin yıllar itibariyle dağılımına bakıldığı zaman her yıl tüketici şikâyetlerinin önemli derecede artış gösterdiği gözlenmektedir.

Yıllara Göre Tüketici Sorunları Hakem Heyetine Yapılan Başvuruların Sonuçları

ŞİKAYETİN KONUSU	TÜKETİCİ LEHİNE SONUÇLANAN							TÜKETİCİ ALEYHİNE SONUÇLANAN						
	2008	2009	2010	2011	2012	2013	2014	2008	2009	2010	2011	2012	2013	2014
Mesafeli S. ve Abonelik Sözleşmeleri	0	0	4	3	26	33	5	0	0	1	3	37	16	3
Tüketici Kredisi, Kredi Kartı, Konut Finansmanı Sözleşmeleri, Haksız Şartlar	0	0	1.109	2.021	3.661	1.767	5.312	0	0	24	24	33	109	61
Taksitli Kamp. Kapıdan Satışlar	22	25	15	40	34	55	6	1	1	1	3	4	8	0
Turistik, Devre Tatili Paket Tur	2	0	0	1	0	2	-	0	0	0	0	1	1	-
Ayıplı Mal ve Hizmetler	208	520	80	110	87	78	148	46	41	30	73	72	49	59
Fiyat Etiketi	0	0	0	0	1	0	-	0	0	0	0	0	0	-
Genel Toplam	**232**	**545**	**1.208**	**2.175**	**3.808**	**1.935**	**5.471**	**47**	**42**	**56**	**103**	**147**	**183**	**123**

Kaynak: Tüketici Sorunları Hakem Heyeti

Yıllara Göre Tüketici Sorunları Hakem Heyetine Yapılan Başvuruların Sonuçları Tablosu

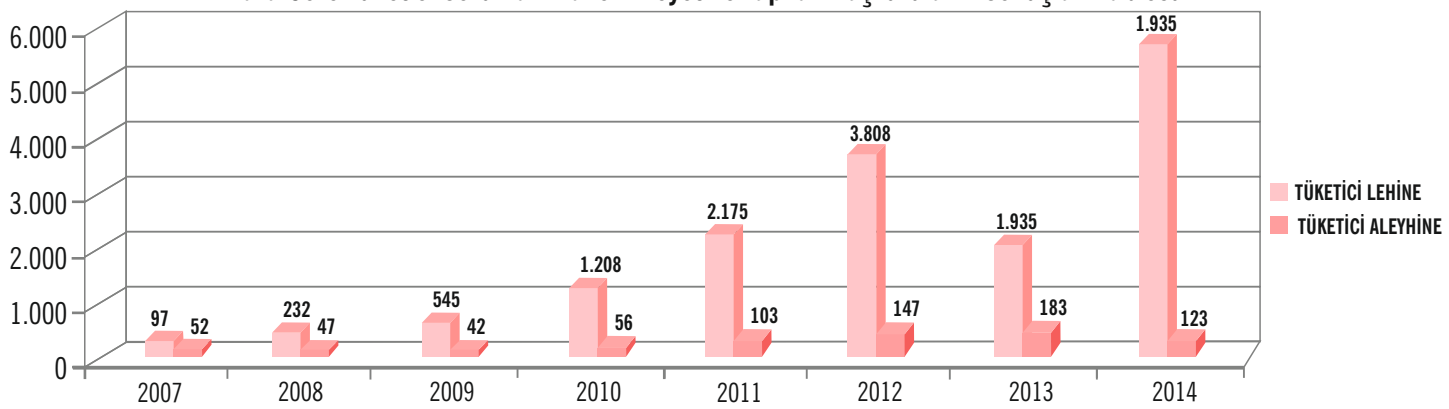

Kaynak: Tüketici Sorunları Hakem Heyeti

2007 yılından 2014 yılına kadar Tüketici Hakem Heyeti'ne 15.796 şikayet iletilmiş, iletilen şikayetlerin 15.142'si tüketici lehine sonuçlanmış, 654'ü ise tüketici aleyhine sonuçlanmıştır.

Letoon

SANAYİ

İlçe ekonomisi genellikle tarım ve turizme dayandığından ilçede önemli bir sanayi kuruluşu bulunmamaktadır. İlçede imalatçı konumunda olan alabalık üretim işletmeleri, zeytinyağı işletmeleri, mermer işletmeleri, çırçır fabrikası, beton-kireç işletmeleri, süt ve süt ürünleri işletmeleri, unlu gıda mamulleri işletmeleri, güneş enerji tesis işletmeleri gibi küçük çaplı aile işletmeleri vardır.

Fethiye İlçesi Sanayi Sicil Belgesi Almış Sanayi Tesislerinin Sektörel Dağılımı

İmalat Sanayi Türü	2008	2009	2010	2011	2012	2013	2014
Madencilik	17	21	18	21	22	22	29
İnşaat	16	21	21	21	21	22	20
Gıda, İçki ve Tütün Sanayi	10	23	27	29	29	32	45
Makine ve Teçhizat	4	6	7	9	8	8	7
Tekstil	1	1	1	0	0	0	0
Orman Ürünleri ve Mobilya Sanayi	1	3	4	3	4	6	12
Enerji	1	2	2	2	2	2	3
Yat İmalat	0	0	0	2	2	2	3
Diğer İmalat Sanayi	3	6	8	11	10	14	32
Toplam	**53**	**83**	**88**	**98**	**98**	**108**	**151**

Kaynak: Muğla Valiliği Bilim , Sanayi ve Teknoloji İl Müdürlüğü

Sanayi sicil belgesine sahip sanayi tesislerinin yıllar itibariyle sayıları incelendiği zaman 2008 yılında 53 olan tesis sayısı, 2009 yılında yüzde 56 oranında artış göstererek 83 olmuş, 2014 yılında bu sayı 151'e ulaşmıştır.

Sanayi sicil belgesine sahip sanayi tesislerinin önemli bir kısmı (yüzde 33,5 pay ile) gıda, içki ve tütün sanayi tesisleridir. Bunu takiben ilçemizde her geçen güne oranla artan madencilik ve inşaat sektörü gelmektedir.

Fethiye İlçesi Sanayi Sicil Belgesi Almış Sanayi Tesislerinin Sektörel Dağılımı Tablosu

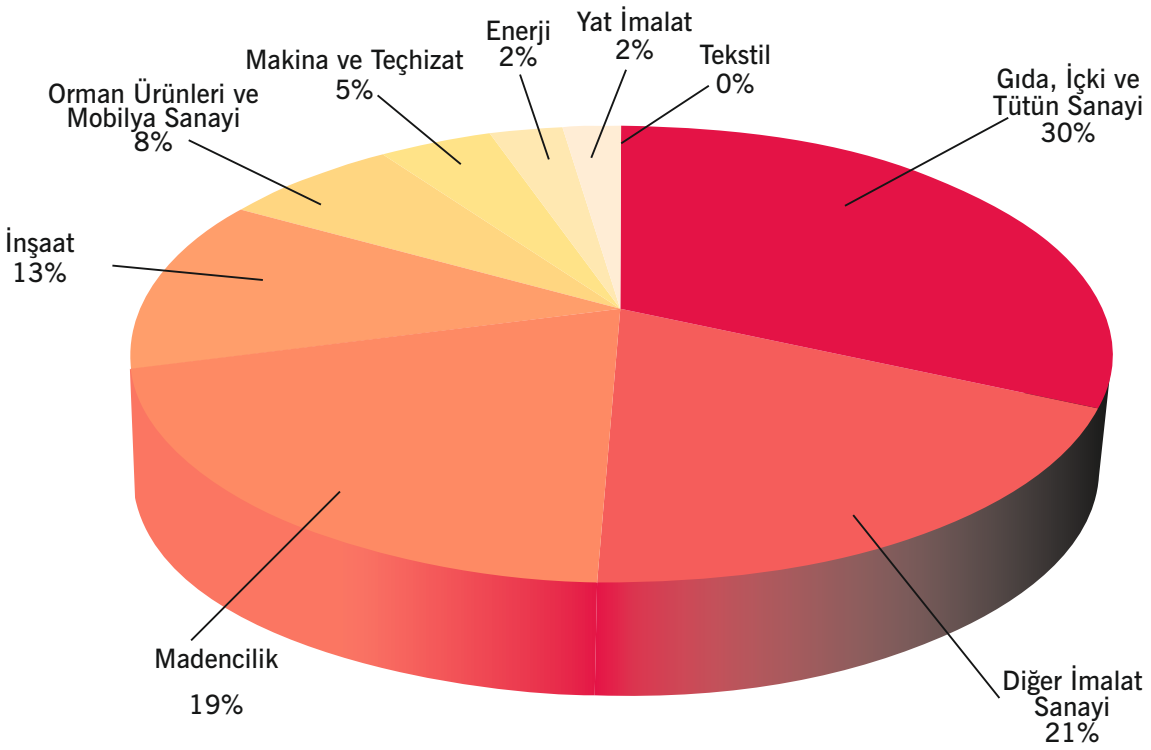

Kaynak: Muğla Valiliği Bilim, Sanayi ve Teknoloji İl Müdürlüğü

Fethiye'deki Gıda Üreticilerin Seçilmiş Ürünler Bazında Gıda Üretim Kapasiteleri (2014)

ÜRÜN	YILLIK KAPASİTE	BİRİM	ÜRÜN	YILLIK KAPASİTE	BİRİM
UN	6.541.500	KG	PEYNİR	1.521.635	KG
EKMEK	6.088.352	KG	AYRAN	1.044.050	KG
PASTÖRİZE SÜT	5.971.401	KG	UNLU MAMULLER	822.172	KG
LOKUM	5.174.738	KG	RECEL	187.929	KG
YOĞURT	3.564.000	KG	TAHİN	85.223	KG
ZEYTİN YAĞ	2.249.376	KG	TEREYAĞ	75.665	KG
HELVA	2.116.500	KG	ŞEKERLEME	55.267	KG
FİLETO ALABALIK	2.044.600	KG			

Gıda Maddelerinin Yıllık Kapasitesi Grafiği

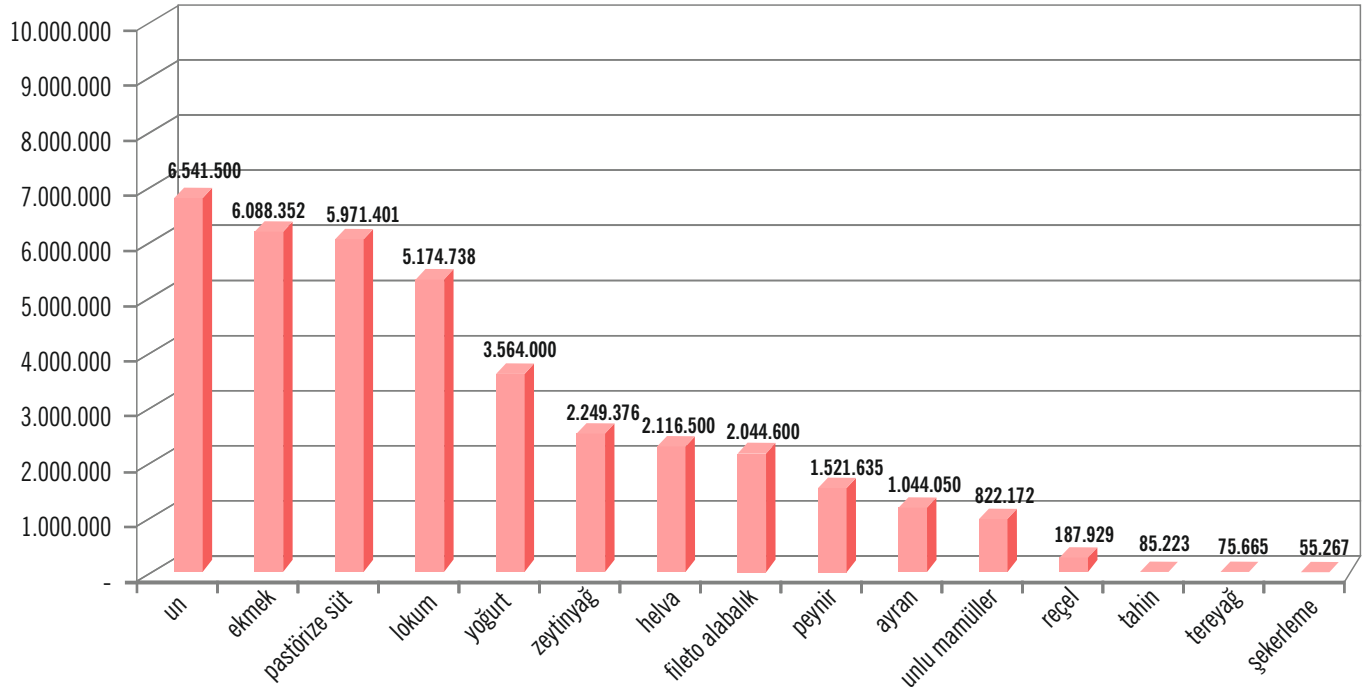

Muğla Sanayi ve Ticaret İl Müdürlüğü 2011-2014 yıllarında Fethiye'deki denetimleri sonucunda 4077 sayılı Tüketicinin Korunması Hakkında Kanun,6948 sayılı Sanayi Sicili Kanunu ve 3516 sayılı Ölçüler ve Ayar Kanunu uyarınca kesilen idari para cezaları ve firma sayıları aşağıda sunulmuştur:

KANUN ADI	2011		2012		2013		2014	
	FİRMA SAYISI	CEZA MİKTARI	FİRMA SAYISI	CEZA MİKTARI	FİRMA SAYISI	CEZA MİKTARI	FİRMA SAYISI	CEZA MİKTARI
4703 Sayılı Ürünlere İlişkin Teknik Mevzuatın Hazırlanması ve Uygulanmasına Dair Kanun	0	0	0	0	0	0	0	0
3516 Sayılı Ölçüler ve Ayarlar Kanunu	5	14.080,00 TL	3	5.432,00 TL	9	14.428,00 TL	4	48.615,00 TL
6948 Sayılı Sanayi Sicil Kanunu	8	4.928,00 TL	11	7.469,00 TL	10	7.310,00 TL	18	13.662,00 TL
1705 Sayılı Ticarette Tağşişin Men'i ve İhracatın Murakebesi ve Korunması Hakkında Kanun	0	0	0	0	0	0	1	1.000,00 TL

Kaynak: Muğla Sanayi ve Ticaret İl Müdürlüğü

Ölüdeniz Kumburnu

TURİZM

Telmessos'tan Fethiye'ye Kısa Bir Tarih Yolculuğu

Fethiye'de turizm konusu "turistik arz ve talep kaynakları" olmak üzere iki başlık halinde incelenmiştir. İlk aşamada, ilçenin arz kaynakları hakkında bilgiler aktarılmıştır. İkinci aşamada ise, ilçeye olan talep ve yapısı hakkında bilgi verilmiştir.

1)Turistik Arz Kaynakları

Doğal Turistik Arz Kaynakları

İlçe sınırları içinde yerli ve yabancı turistler tarafından ziyaret edilen çok sayıda doğal turistik kaynak yer almaktadır. Bu değerlendirme raporunda, bu kaynaklardan öncelikle "Milli park ve tabiat parkı" olarak tanınmış iki kaynak ile ören yerlerine yer verilmiştir.

Saklıkent Milli Parkı

Saklıkent, Muğla-Antalya il sınırında yer alan bir kanyondur. Kanyonun, Fethiye ilçe merkezine olan uzaklığı ortalama 45 km'dir. 1996 yılında Bakanlar Kurulu kararıyla milli park ilan edilmiştir. Milli parkın ana kaynak değerlerini, 1000-1100 m yükseklikte ve oldukça dik vadi yamaçlarına sahip Saklıkent Kanyonu oluşturmaktadır.

Kanyon iki havza arasında uzanan antesedan (çığırı tektonik değişmelerden eski olan akarsu veya akarsu parçası) bir özellik sunmaktadır. Kanyonun uzunluğu 18 km ve derinliği ortalama 200 m'dir. Kanyon, 1990'lı yıllardan itibaren turistik amaçlı olarak değerlendirilmektedir.

Ölüdeniz - Kıdrak Tabiat Parkı

Tabiat parkı, Fethiye ilçe merkezine 16 km. mesafede, Ölüdeniz beldesi sınırları içinde yer almaktadır. 1980'li yıllardan önce orman içi dinlenme yeri olarak kullanılmıştır. 29/12/1983 tarihinde flora zenginliğini ve orman-deniz-sarp kayalıkların oluşturduğu doğal peyzajı koruyabilmek amacıyla tabiat parkı yapılmıştır. Park alanı, hem 1. derece doğal sit alanıdır hem de Özel Çevre Koruma Bölgesi sınırları içinde yer almaktadır. Tabiat parkı içinde, otopark, yeme içme ve diğer turistik destek hizmeti sunan çok sayıda ünite yer almaktadır. İlçe sınırları içinde, en fazla yerli ve yabancı ziyaretçi çeken doğal turistik arz kaynağıdır.

Katrancı

1965 yılından itibaren kullanılan, kızılçam alanları ile kaplı, A tipi mesire alanıdır. Fethiye ilçe merkezine 15 km mesafededir. Kızılçam koru ormanları içinde yer almaktadır. 1965 yılında tesis edilmiştir. Balkanlarda (Yugoslavya'da) yaşanan iç savaşa kadar yabancı karavancıların da önemli uğrak yerlerinden biriydi. Kamp yapmak, karavan ve çadır kurmak amacıyla gelen kişiler tarafından kullanılmaktadır. Ortalama 200 çadır kurulabilecek bir alana sahiptir. Ayrıca, çadır ve karavanlara destek hizmeti sunacak soyunma kabinleri, su, elektrik, telefon ve kanalizasyon gibi altyapı olanaklarına sahiptir.

Küçükkargı

Sığla (günlük) ağaçlarıyla kaplı, A tipi mesire alanıdır. Fethiye ilçe merkezine 17 km mesafede ve Muğla yolu üzerindedir. Ortalama 250 çadır ve karavanlık bir alana sahiptir. Çadır ve karavanlara destek hizmeti sunacak soyunma kabinleri, su, elektrik, telefon ve kanalizasyon gibi altyapı olanaklarına sahiptir. Futbol, voleybol ve basketbol oynanabilecek alanlar ile doğa yürüyüşü yapılabilecek parkurlar bulunmaktadır.

Değirmenbaşı

Fethiye ilçe merkezine 7 km mesafede kızılçam ağaçlarıyla kaplı B tipi mesire alanıdır. Fethiye-Çameli yolu üzerindedir. Günübirlik ziyaretlerde piknik amacıyla yararlanılmaktadır. Piknik yapmaya gelenler için destek hizmeti sunacak birimlere sahiptir.

Babadağ

Ölüdeniz'de yamaç paraşütü atlayışı için Babadağ üzerinde kurulmuş B tipi mesire alanıdır. Ortalama 810 hektarlık bir alanı kaplamaktadır. İşletmeciliği ihale yoluyla Fethiye Ticaret ve Sanayi Odası'nın kurmuş olduğu Fethiye Güçbirliği Ltd. Şirketi'ne verilmiştir. Sadece, paraşüt atlayışı ve manzara izlemek amacıyla gelenler tarafından ziyaret edilmektedir. Ulaşım, dik ve stabilize yol şartlarına uygun araçlarla sağlanmaktadır.

Cadianda

Fethiye'nin Üzümlü beldesinde ve ilçenin 19 km kuzeydoğusundadır. Ortalama 400 m yüksekliğindeki tepe üzerine kurulan yerleşim yeri, deniz seviyesinden 915 m yüksekliktedir. Kent, Likya Dönemi'nden sonra Roma Dönemi'nde de varlığını sürdürmüş, bu dönemde kente stadyum[1], hamam ve sarnıçlar yapılmıştır. Kentin içinde olduğu düşünülen eserlerin büyük çoğunluğu tahrip olmuştur. Cadianda antik kenti, özellikle seyahat acenteleri tarafından düzenlenen organize turlarla yabancı turistler tarafından ziyaret edilmektedir.

[1]***stadium:*** *Açık havada yapılacak spor karşılaşmaları için kullanılan, çevresinde seyirciler için oturma basamakları bulunan oval şekilli yapı.*

Telmessos'tan Fethiye'ye Kısa Bir Tarih Yolculuğu

Letoon

Fethiye-Kaş yolu üzerinde, Patara ve Ksantos antik kentleri arasında yer almaktadır. Likyalıların dini merkezi ve kültür şehri olarak bilinir. Antik kent içinde üç mabet ortaya çıkarılmıştır. Bunlar, MÖ 150-100 yıllarında Leto için inşa edilen mabet, dor düzeninde[2] 11 x 6 m sütun sayılı ve 27 x 15 m boyutlarında ikinci mabet ve 18 x 8 m boyutunda inşa edilmiş küçük bir tapınaktan oluşmaktadır. Tapınakların güney kısmında, MS 7. YY'da terk edildiği sanılan bir bazilika ve manastır bulunmaktadır. Bunların dışında şehirde, nymphaeum[3], stoa[4], stadyum ve Grek tarzda yapılmış tiyatro yer almaktadır. Letoon antik kenti, seyahat acenteleri tarafından düzenlenen organize turlarla yabancı turistler tarafından ziyaret edilmektedir.

Tlos

Fethiye'ye 35 km mesafede olan Yaka köyünde bulunmaktadır. Kent çok geniş bir alana yayılmıştır. Ancak bugün görülebilen kalıntılar akropol[5] çevresindedir. Kentin en önemli özelliği, çok korunaklı ve yüksek surlarla çevrilmiş bir akropolün yer almasıdır. Akropolü çevreleyen sur duvarları Roma Dönemi'nde yapılmıştır. Akropolün eteğinde kısmen tahrip olmuş bir stadyum, hamam, tiyatro ve bazilika kalıntıları yer almaktadır. Tlos antik kenti, seyahat acenteleri tarafından düzenlenen organize turlarla yabancı turistler tarafından ziyaret edilmektedir. Son yıllarda, Yakapark mesire alanının daha fazla ilgi çekmeye başlamasıyla birlikte, Tlos antik kentine olan ziyaretlerin sayısında artış olmuştur.

Pınara

Fethiye'ye 45 km mesafede olan Minare köyü yakınında yer almaktadır. Başkent Ksanthos'ta nüfusu artınca, Ksanthos'tan göç etmek zorunda kalan halk üç gruba ayrılırlar. Bir grup, Kragos Dağı yönüne gider ve burada bir yerleşim kurar. Bu yerleşim yeri, Likya dilinde yuvarlak anlamına gelen Pınara'dır. Kentten günümüze, kaya mezarları ve lahit mezarlar ile sur duvarları, hamam, tiyatro, agora[6], odeon gibi yapıların kalıntıları ulaşmıştır. Kent, MS 8. yüzyıldan sonra önemini bütünüyle yitirmiştir.

Mianthos

Mianthos, Fethiye'ye 46 km uzaklıkta, Kınık beldesinde yer alan, Fethiye-Kaş yolu üzerinde, Eşen Çayı'nın ayırdığı Muğla-Antalya il sınırındadır. Kent, Likya Birliği'nin idarî merkezidir. Kentte ilk dikkati çeken eserler, Likya kültürüne özgü kaya mezarlarıdır. Şehrin Eşen Çayı'na ve ovasına doğru uzanan farklı tarzda bir akropolü yer almaktadır. Şehir, birkaç defa deprem geçirmiş ve eserlerin bir kısmı tahrip olmuştur. Bugün, kaya mezarları, tiyatro, akropol ziyaret edilebilecek önemli eserler arasındadır.

Diğerleri

İlçe sınırları içinde, yukarıda anlatılan antik kentler dışında Sdyma (Dodurga), Araksa (Ören) gibi yerli ve yabancı ziyaretçiler tarafından kısmen ziyaret edilen arz kaynakları da yer almaktadır.

Yapısal Arz Kaynakları

Fethiye'nin yapısal arz kaynakları, konaklama işletmeleri, seyahat acenteleri aşağıda sınıflandırılmıştır. Yapısal arz kaynakları kapsamında mavi bayraklı plajlara da yer verilmiştir.

[2]dor düzeni: Yunanistan'daki tapınaklarda çok sık, Anadolu'da ise ender kullanılan mimari düzene verilen ad. Bu düzende sütunlar doğrudan taban düzlemine oturur ve sütun kaidesi yoktur. Sütun gövdesinde genellikle yirmi adet sığ yiv, keskin bir kenar oluşturacak biçimde birleşir.
[3]nymphaeum: Çeşme.
[4]stoa: Bir sokak, meydan ya da başka bir yapının yanında yer alan, üstü kapalı, sütunlu galerilere verilen ad.
[5]akropol: Genellikle sur duvarlarıyla çevrili, bir saldırı anında koruma amaçlı kullanılabilen yukarı şehir. Bu kelime genellikle Antik Yunan yerleşimleri için kullanılır. Ancak bu nitelikleri taşıyan diğer yerleşimler de bu terimle adlandırılabilir. Kentin dini ve idari binaları genellikle bu bölümde yer almaktadır. Özellikle M.Ö. V. yüzyıldan başlayarak tamamen kutsal yapılara ayrılmıştır.
[6]agora: Eski Yunan'da pazar yeri ya da antik kentin merkezine verilen ad.

Mavi Bayraklı Plajlar ve Marinalar

Fethiye'de Ağustos 2014 yılı verilerine göre mavi bayrak almaya hak kazanmış 7 plaj ve 2 marina yer almaktadır.

Mavi Bayraklı Plajlar

PLAJIN ADI	Uzunluğu (m)	Genişliği (m)	Şehir Merkezine Uzaklığı (km)	Havaalanına Uzaklığı (km)	Mavi Bayrak Aldığı Yıllar
Blue Point Beach	250	8	1	20	2009,2010,2013,2014
Hillside Beach club	300	13	4	55	2005,2006,2007,2008,2009,20102011,2012,2013,2014
Hotel Meri	100	5	14	75	2005,2006,2007,2008,2009,2010,2011,2012,2013,2014
Kumburnu Halk Plajı	50	15	2	65	2005,2006,2007,2008,2009,2010,2011,2012,2013,2014
Liberty Hotels Lykia	750	10	17	71	2012,2013,2014
Majesty Club Tuana Park	200	40	17	42	2013,2014
Suncity Beach Club	200	10	10	60	2006,2007,2008,2009,2010,2011,2012,2013,2014

Kaynak: www.mavibayrak.org.tr

Fethiye'de mavi bayrak almaya hak kazanan 2 adet marina yer almaktadır. Bu marinalar:

- Ece Marina
- Doğuş Marina Göcek

Türkiye'de 383, Muğla ilinde toplam 95 adet mavi bayraklı plaj bulunmaktadır. Fethiye'de 2014 yılında mavi bay-raklı plajların sayısı 7 adettir.

Mavi Bayraklı Plajların Sayılarının Dağılımı Tablosu

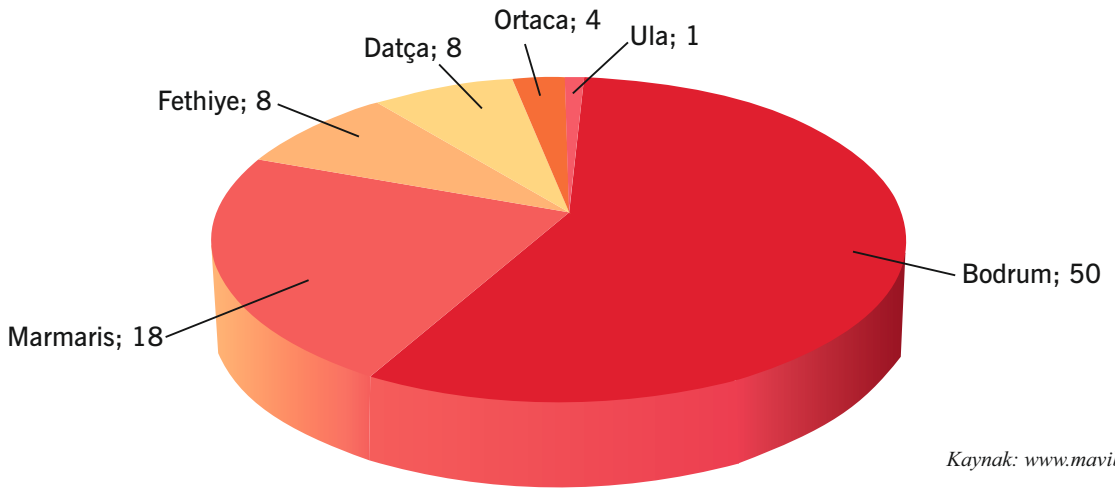

Kaynak: www.mavibayrak.org.tr

Seyahat Acenteleri

Türkiye Seyahat Acenteleri Birliği Fethiye Bölge Yürütme Kurulu kapsamında toplam 178 adet seyahat acentesi vardır.

Seyahat Acentelerinin İlçe İçinde Dağılımı Tablosu

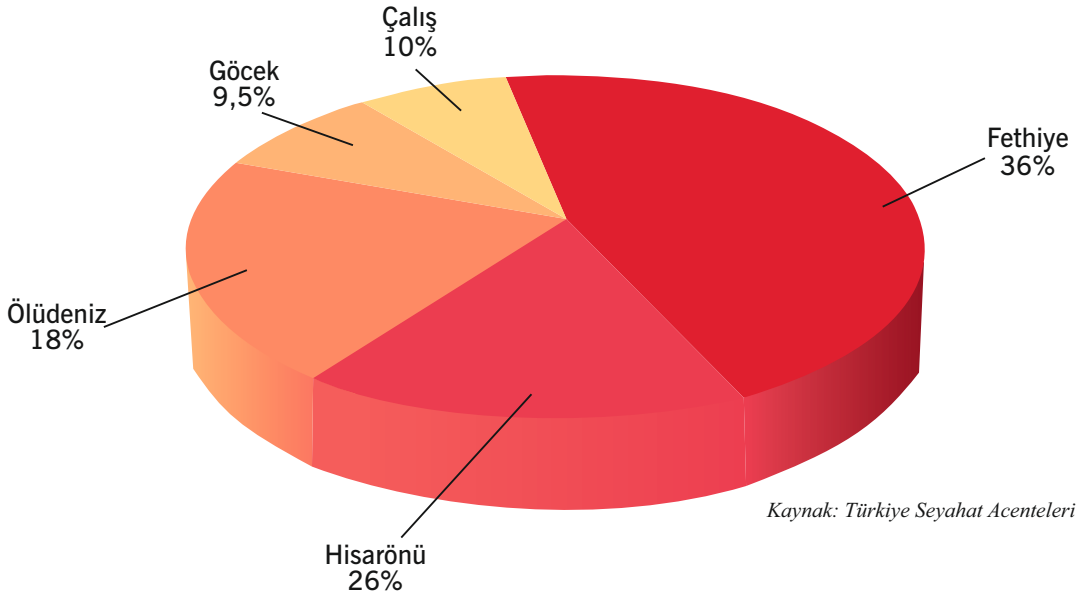

Kaynak: Türkiye Seyahat Acenteleri Birliği Fethiye ŞB.

Türkiye Seyahat Acenteleri Birliği Fethiye Bölge Yürütme Kurulu kapsamındaki seyahat acentelerinin yüzde 33'ü Fethiye merkezde faaliyet göstermektedir. Fethiye merkezi sırasıyla yüzde 23 ile Hisarönü, yüzde 19 ile Ölüdeniz takip etmektedir.

Konaklama İşletmeleri, Yatak Kapasitesi

Konaklama işletmeleri, turizm işletme belgeli tesisler, turizm yatırım belgeli tesisler ve belediye belgeli tesisler olmak üzere üç şekilde sınıflandırılmaktadır.

Fethiye'de Bulunan Tesislerin Sınıflara Göre Dağılımı

BÖLGE	ADET	ODA	YATAK
İşletme Belgeli	59	6.733	14.352
Yatırım Belgeli	18	4.430	9.145
Yerel Belgeli	532	12.986	26.146
Genel Toplam	**609**	**24.149**	**49.643**

Kaynak: Fethiye Kaymakamlığı Turizm Danışma Bürosu

Yukarıda Turizm Bakanlığı tarafından belgelendirilmiş işletme ve yatırım belgeli tesislere ve Belediye belgeli tesislere ait bilgiler verilmiştir. Fethiye'de 59 adet turizm işletme belgeli tesis ve 18 adet turizm yatırım belgeli tesis yer almaktadır. Yerel belgeli tesislerin sayısı 532 adettir. İlçedeki toplam tesislerin yatak kapasitesi ise 49.643'tür.

Fethiye'de Yatak Kapasitesinin Tesislerin Sınıflara Göre Dağılımı Tablosu

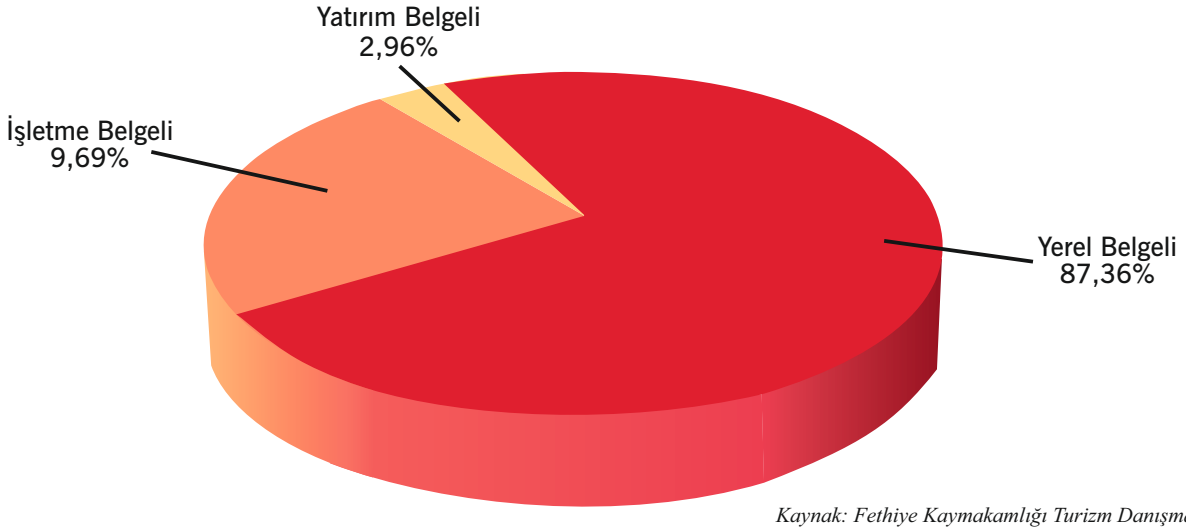

Kaynak: Fethiye Kaymakamlığı Turizm Danışma Bürosu

Fethiye' de bulunan turizm amaçlı yatak stokunun % 87,36'sı yerel belgeli, % 9,69'u işletme belgeli ve % 2,96'sı yatırım belgeli tesislerde bulunmaktadır.

Yatırım Belgeli Tesislerin Sınıflara Göre Dağılımı 2014

SINIF NO	TÜRÜ	TESİS SAYISI	ODA SAYISI	YATAK SAYISI
1	5 Yıl.T.K.	0	0	0
2	4 Yıl. T.K.	0	0	0
3	5 Yıldız	3	852	1.734
4	4 Yıldız	7	644	1.347
5	3 Yıldız	3	2.739	5.672
6	2 Yıldız	1	100	200
7	Butik Otel	4	95	192
	TOPLAM	18	4.430	9.145

Kaynak: Fethiye Kaymakamlığı Turizm Danışma Bürosu

İşletme Belgeli Tesislerin Sınıflara Göre Dağılımı 2014

TÜRÜ	ADET	ODA	YATAK
5 Yıldızlı T.K.	6	2.519	5.625
4 Yıldızlı T.K.	0	0	0
4 Yıldız	12	1.383	2.850
3 Yıldız	22	1.632	3.437
2 Yıldız	12	424	855
1 Yıldız	1	10	20
Apart	1	29	94
Pansiyon	3	53	104
Butik Otel	1	35	74
Özel tesis	2	74	176
Toplam	**60**	**6.159**	**13.235**

Kaynak: Fethiye Kaymakamlığı Turizm Danışma Bürosu

1- Yat Kapasiteleri

Bakanlık Belgeli Yat İşletmeleri

TÜRÜ	İŞLETME SAYISI	YAT SAYISI	YATAK SAYISI
MARMARİS	13	693	6.499
BODRUM	14	342	3.452
FETHİYE	78	397	5.311
DALAMAN	1	7	56
TOPLAM	**35**	**1.263**	**12.026**

Kaynak: TC Muğla Valiliği İl Kültür ve Turizm Müdürlüğü

Günübirlik Gezi Tekneleri

TÜRÜ	TEKNE SAYISI	KAPASİTESİ
MARMARİS	111	8.271
BODRUM	188	6.714
FETHİYE	162	7.526
DATÇA	17	534
MİLAS	12	513
AKYAKA	10	756
TOPLAM	**485**	**23.454**

Kaynak: TC Muğla Valiliği İl Kültür ve Turizm Müdürlüğü

2- Turistik Talep

Yıllar İtibari İle Fethiye'ye Gelen Turist Sayısı

TÜRÜ	2009	2010	2011	2012	2013	2014
Yabancı	600.000	625.000	650.000	650.000	650.000	650.000
Yerli	700.000	725.000	700.000	600.000	650.000	650.000
Toplam	1.300.000	1.350.000	1.350.000	1.250.000	1.300.000	1.300.000

Kaynak: Fethiye Kaymakamlığı Turizm Danışma Bürosu

2014 Yılı Fethiye İlçesinde Bulunan Tabiat Parklarına Ait Ziyaretçi Sayıları

YER	ZİYARET SAYISI
Saklıkent Milli Parkı	297.116
Küçükkargı Tabiat Parkı	30.874
Katrancı Tabiat Parkı	80.283
Ölüdeniz Kıdrak Tabiat Parkı	21.872
Babadağ	62.133
Toplam	**492.278**

Kaynak: Fethiye Turizm Danışma Bürosu

Türkiye'nin turizm talebine ilişkin istatistikler sınır kapılarından giriş kayıtlarına göre tutulmaktadır. Fethiye'nin tek deniz yolu ile sınır giriş kapısı Fethiye Limanı'dır. Ancak, ilçeye gelen turistlerin çoğunluğu hava yolu ile gelmekte ve girişte Dalaman Havalimanı'nı kullanmaktadır.

2014 Yılı Muğla İli Hudut Kapılarından Ülkemize Giriş Yapan Turistlerin Milliyetlerine Ve Hudut Kapılarına Göre Dağılımları

2014 Yılı içerisinde Muğla ili sınır kapılarından giriş yapan turist sayısı 3.151.930 olmuştur. En çok giriş yapılan sınır kapısı Dalaman Havaalanıdır. Deniz sınır kapılarından en çok giriş yapılan sınır kapısı ise Marmaris'tir.

MİLLİYET	Bodrum (D)	Dalaman (H)	Datça (D	Fethiye (D)	Güllük (D)	Marmaris (D)	Milas-Bodrum (H)	Turgutreis (D)	Yalıkavak (D)	Mantar Burnu (D)
Cezayir		47				8	436	1		6
Fas	30	282	1	10		45	900	24	1	66
Libya	1	123	1			3	71	1	2	11
Sudan		3		1			5		1	
Mısır	99	59	9	18	1	37	204	3	10	358
Tunus	20	85	1	2		20	199	2		18
Güney Afrika Cum.	168	705	85	123	2	225	276	35	109	519
Diğ.Afrika Ülkeleri	47	1.179	5	11	-	46	291	4	10	342
Toplam Afrika	365	2.483	102	165	3	384	2.382	70	133	1.320
B.a.emirliği	3	13		4		10	49	5		1
Bahreyn	3	28	1			3	14			9
Katar		9				11	20		17	13
Kuveyt	15	23	11	6		13	132	10	38	42
Irak	8	85		3		9	71			2
Lübnan	59	16.822	85	177		2.597	4.004	12	79	56
Ürdün	15	9.884	15	2		90	1.362	14	10	25
S.arabistan	51	535	16	13		50	432	3	58	6
K.k.t.c.	46	162	11	7		31	101	20	10	45
İsrail	2.096	498	137	123		3.449	67	31	11	127
Yemen		5		1		7	4			1
Diğ.batı Asya Ülkeleri	53	842	1	6	14	97	309	9	2	70
Top. Batı Asya	2.349	28.906	277	342	14	6.367	6.565	104	225	397
Bangladeş	3	80	1			14	28			1
Çin Halk Cum.	114	524	2	58	1	367	217	3	3	74
Endonezya	7	31	4	6	5	17	38	2	7	2 524
Filipinler	64	137	46	115	11	172	200	8	172	5 930
Hindistan	115	570	16	9	10	26	257	4	37	1 106
İran	71	427	4	6		147	7.205	6	1	52
Malezya	35	125	3	12		50	47	1	3	71
Pakistan	1	315		1		2	116		1	3
Singapur	65	50	21	11		18	15	1	1	41
Tayland	12	160	8	36		14	92	1	12	59
Diğ.gün.Asya Ülk.	45	84	9	18	-	306	104	5	38	261
Top.gün.Asya	532	2.503	114	272	27	1.133	8.319	31	275	10.122
Toplam Asya	2.881	31.409	391	614	41	7.500	14.884	135	500	10.519
Diğ. Kuzey Amerika Ülk.	11	484	3	74	-	37	218	2	-	504
Diğ. Orta Amerika Ülk.	12	14	2	4	-	48	32	5	1	96
Arjantin	67	35	18	47		204	30		2	118
Brezilya	339	308	18	42		387	236	10	8	550
Kolombiya	45	199	2	17		124	115	10	1	73
Şili	54	51	12	16		60	45		6	107
Venezüella	4	42	7	6		27	50	2	1	35
Diğ.gün.Amerika Ülk.	35	124	6	15	-	65	85	5	3	84
Top.gün.Amerika	544	759	63	143	-	867	561	27	21	967
Toplam Amerika	567	1.257	68	221	-	952	811	34	22	1.567
Okyanusya	1	7	-	-	-	-	2	-	1	21
Milliyetsiz	8	277	-	1	-	41	103	-	-	-
Yabancı Toplam	1.84.523	1.660.142	9.627	18.482	184	217.328	931.175	23.145	3.945	103.379

Kaynak: TC Kültür ve Turizm Bakanlığı

2014 yılı Ocak-Aralık döneminde ülkemize gelen yabancı ziyaretçilerin en çok giriş yaptıkları sınır kapılarının bağlı olduğu iller sıralamasında ilk 5 il aşağıdaki şekilde gerçekleşmiştir. Muğla en çok giriş yapılan sınır kapıları içerisinde 3. Sırada yer almaktadır.

Sınır Kapılarından Giriş Yapılan İlk 5 İl

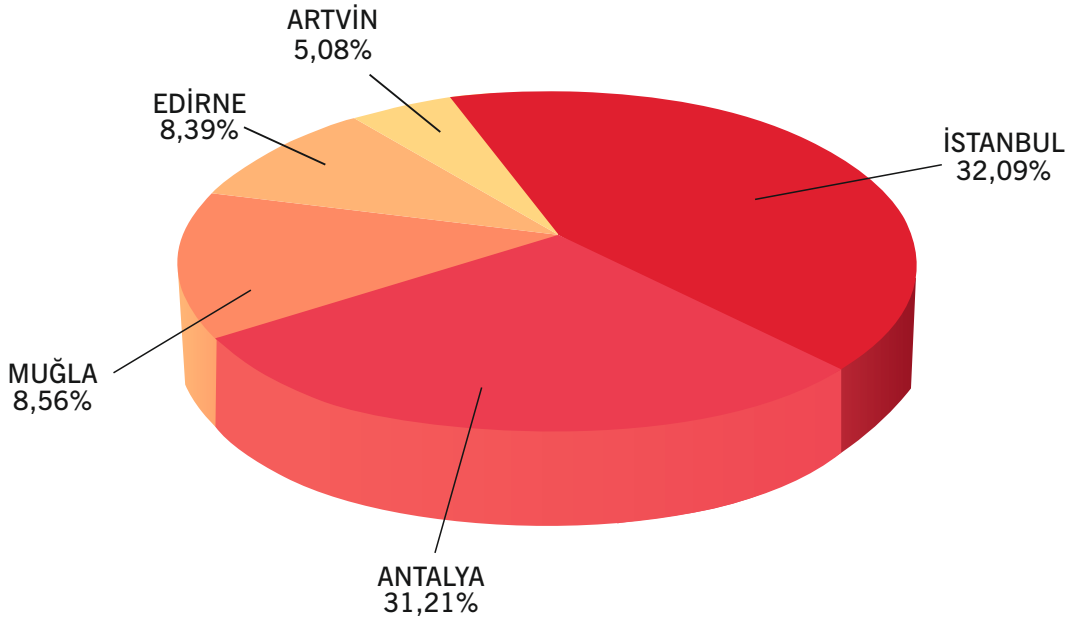

2014 Yılında Muğla Sınır Kapılarından Giren Günü Birlik Giriş Yapan Turist Sayıları

GİRİŞ KAPILARI		VASITA	2012	2013	2014
MUĞLA	Bodrum	DENiZ	121.703	129.266	145.114
	Datça	DENiZ	65	708	299
	Fethiye	DENiZ	8.199	4.207	4.496
	Mantar Burnu	DENiZ	78.139	32.648	46.511
	Marmaris	DENiZ	125.022	154.238	122.489
	Turgutreis	DENiZ	1.490	1.134	646
TOPLAM			334.618	322.201	319.555

Kaynak: Fethiye Kaymakamlığı Turizm Danışma Bürosu

Muğla iline gelen turist sayısında İngiltere 2011 yılından bugüne başı çekse dahi İngiltere'den ilimize gelen turist sayısı her yıl düzenli bir biçimde azalmaktadır. İngiltere'yi Hollanda ve Rusya Federasyonu takip etmektedir.

Muğla İline Gelen Turist Sayısı Sıralamasında İlk 5 Ülke

ÜLKE	2010	2011	2012	2013	2014
İNGİLTERE	1.650.692	1.466.096	1.352.128	1.337.045	1.392.818
HOLLANDA	195.909	236.705	275.540	275.234	244.486
ALMANYA	187.631	183.859	207.633	208.330	226.668
RUSYA FEDERASYONU	147.949	182.791	195.067	229.407	269.585
FRANSA	114.980	154.743	128.032	132.934	134.000

Kaynak: Fethiye Kaymakamlığı Turizm Danışma Bürosu

Muğla İline Gelen Turist Sayısı Sıralamasında İlk 5 Ülkenin Dağılımı Tablosu

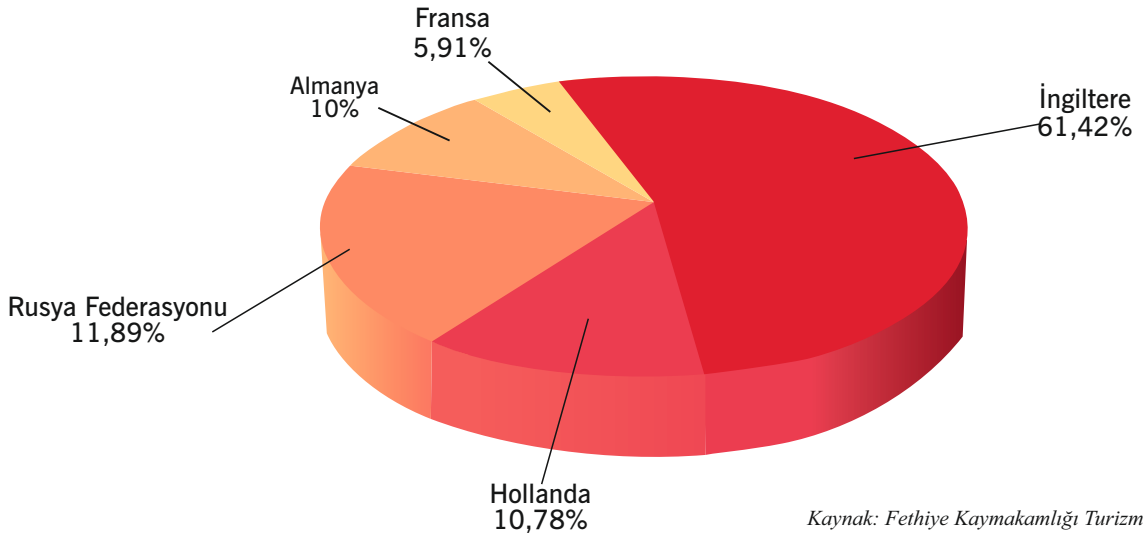

Kaynak: Fethiye Kaymakamlığı Turizm Danışma Bürosu

Türkiye'de Yabancı Ülke Vatandaşlarının Aylara Göre Kişi Başı Turistik Harcamaları (Dolar Bazında)

TURİZM GELİRİ					
YIL	Yıllı/Çeyrek	Turizm geliri (000 $)	Ziyaretçi sayısı	Kişi başı ortalama harcama ($)	Ortalama geceleme sayısı
2010	Yıllık	24.930.996	33.027.943	755	10,8
2011	Yıllık	28.115.694	36.151.328	778	11,0
2012	Yıllık	29.007.003	36.463.921	795	10,8
2013	Yıllık	32.308.991	39.226.226	824	10,2
	I	4.648.816	4.773.826	974	11,4
	II	8.315.789	10.267.778	810	8,4
	III	11.579.006	16.057.651	721	9,6
	IV	7.765.380	8.126.971	956	12,9
2014	**Yıllık Toplam**	**34.305.904**	**41.415.070**	828	10,0
	I	4.807.836	5.065.759	949	11,3
	II	8.975.976	10.967.100	818	8,8
	III	12.854.373	17.084.013	752	9,2
	IV	7.667.719	8.298.198	924	12,4

Kaynak:T.C. Kültür ve Turizm Bakanlığı

Türkiye'de Yabancı Ülke Vatandaşlarının Giriş Yaptığı İller

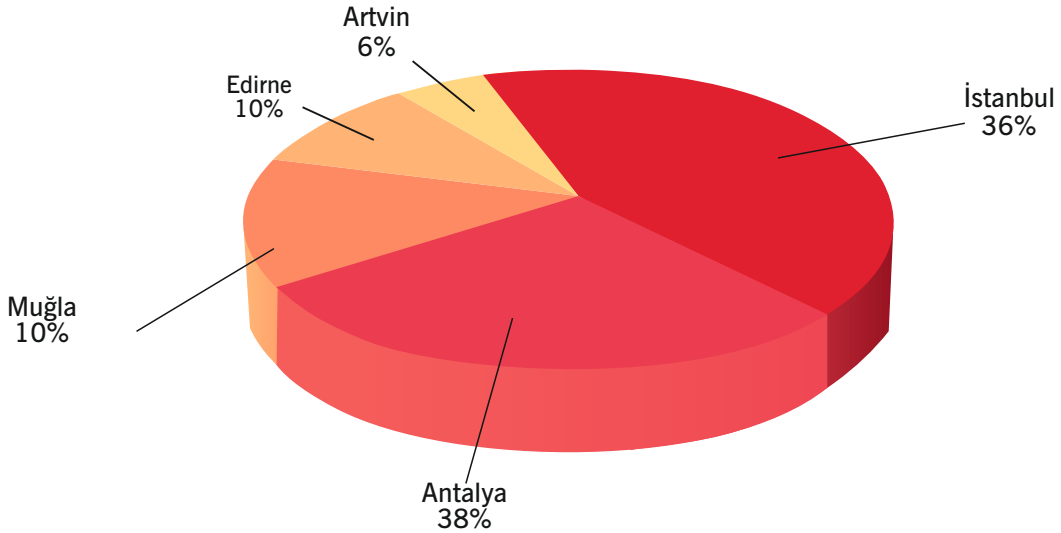

Kaynak: Fethiye Kaymakamlığı Turizm Danışma Bürosu

Muğla İline Gelen Turist Sayısı Sıralamasında İlk 5 Ülke

ÜLKE	OTEL	MOTEL	TATİL KÖYÜ	PANSİYON	KAMP KARAVAN	Hostel, Gençlik ve Tatil Kampı	Kendi Evi	Kiralık Ev	Arkadaş, Akraba	Ulaşım Aracında (Kruvaziyer, yat, tren, tır)	Diğer Beraberinde Giden	Toplam
Fransa	96.595	1.037	6.011	3.842	512	512	1.940	1.966	3.361	13.907	216	129.899
Hollanda	142.890	1.700	6.338	2.876	454		2.424	2.564	4.149	2.423		165.818
Almanya	118.887	168	3.859	6.898	1.701	335	10.810	2.575	13.539	13.759	541	173.072
İtalya	26.904	287	6.281	3.983	533	490	103	833	1.016	4.231	164	44.825
İngiltere	589.109	1.855	34.444	7.764	707	339	29.576	35.687	36.556	28.182	523	764.741
Danimarka	59.185		1.852		145	593	2.450	1.259	2.095	508		63.039
Yunanistan	14.623			692	254		618	202	1.383	272		18.042
İspanya	4.449	174	110	548	137	43	68	87	244	718		6.578
Belçika	97.600	368	1.022	448	253	107	1.002	486	1.420	1.341		104.047
İsveç	76.405		4.211			223	404	421	1.813	601	181	84.261
Avusturya	16.109		500	118	294	118	1.210	176	3.845	6.718	145	29.234
İsviçre	12.477		1.493	796	387		1.409	214	1.097	4.295	110	22.277
Bulgaristan	15.234			669					332		394	16.629
Ukrayna	39.342	627	3.548	402		113		225	134	113		44.503
Rusya Federasyonu	124.484	6.998	39.378	4.403		345	1.027		4.037	2.805		183.477
Gürcistan	8.000		2.000							2.000		11.999
Azerbaycan	11.848	135	406		135		406	146	470			13.547
Tunus	1.211			555				215	215			2.196
A.B.D	20.527		683	3.532			1.657	783	4.164	4.230	109	35.634
Kanada	7.123	185	929	2.631			112	205	575	1.145	112	13.019
Suriye	6.255								186	186		6.623
İran	12.220			212		212		212	212			13.067
İsrail	397	397					898			667		2.359
Japonya	2.044			127						44		2.214
Avusturalya	12.580	415	418	2.470			210	70	628	2.076	371	19.237
OECD Ülkeleri (Diğer)	58.545	402	3.102	1.186		522	4.851	1.273	3.397	2.550	958	76.737
Bağ.Devletler Top.	25.603	1.711	6.443	258			258	515	2.253			37.041
Diğ.Avrupa Ülk.	135.722	1.154	1.160	2.585	228			934	2.904	2.798		147.436
Diğ. Doğu Asya Ülk.	10.504		878	4.371		348		323				16.424
Diğ.G.Doğu Asya Ülk.	2.012		405	291					406	291		3.405
Diğ.G.Asya Ülkeleri	3.761						378	378				4.517
Diğ.B.Asya Ülkeleri	39.236		2.390	269			548		3.043	5.559	232	51.277
Diğ.Afrika Ülkeleri	7.209	489	1.216	489				701	457	1.459		12.019
Diğ.Amerika Ülk.	7.825	199	190	457					343	1.281		10.294
Diğer Ülkeler	1.045											1.045
Beraberinde Gelen												4.234.960
Toplam	1.807.960	18.301	129.267	52.872	5.740	4.300	62.359	52.450	94.274	104.159	4.056	6.565.492

Yıllara Göre Türkiye'ye Gelen Turist Sayısı ve Turizm Geliri

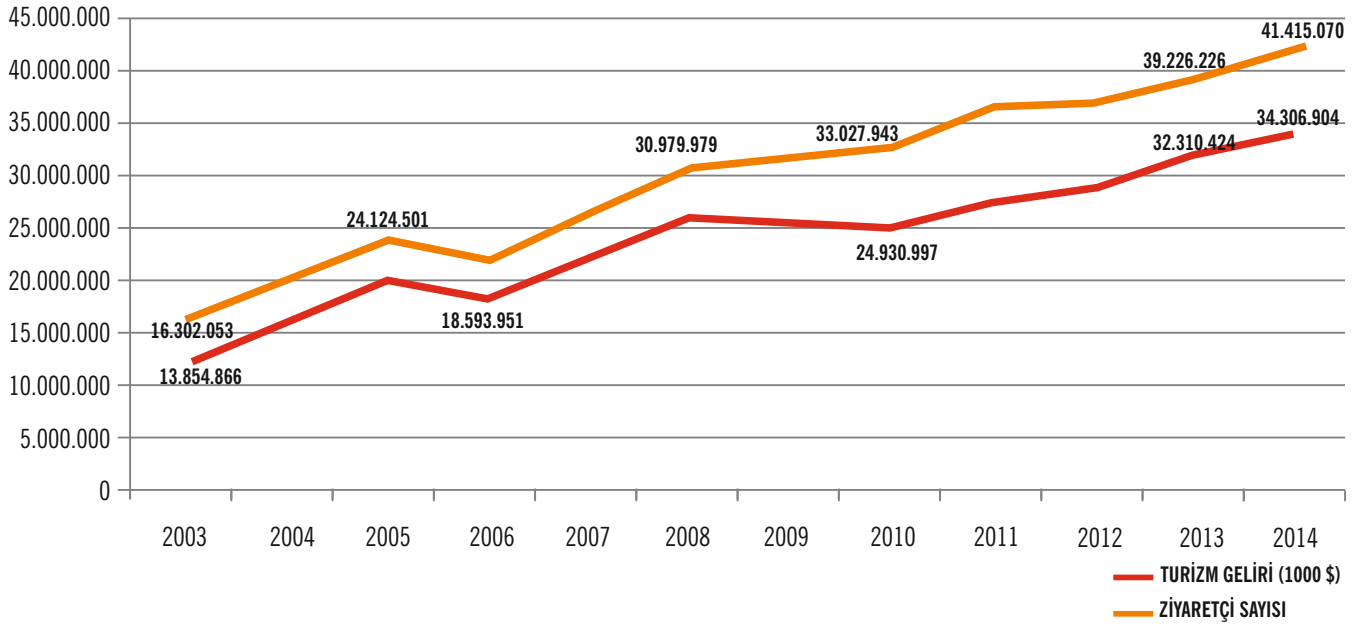

Kaynak: http://www.tursab.org.tr

Fethiye'de Turizm Amaçlı Sportif Faaliyetler / Günibirlik Gezi Teknesi İstatistikleri 2014

FAALİYET TÜRÜ	MÜŞTERİ SAYISI			İŞLETME SAYISI		
	2012	2013	2014	2012	2013	2014
Jeep Safari	75.000	90.000	70.000	7	8	7
Yamaç Paraşütü	62.000	75.000	92.494	10	12	11
Quad Safari	7.500	7.500	7.500	3	2	3
Sualtı	18.000	22.500	20.000	10	10	10
Suüstü	20.000	25.000	20.000	13	15	16
Rafting	20.000	30.000	30.000	3	2	3
Atlı Doğa	5.000	5000	6.000	3	1	2
Günibirlik Gezi Teknesi	360.000	375.000	375.000	143	147	162
TOPLAM	**567.500**	**630.000**	**625.994**	**192**	**197**	**214**

Kaynak: Fethiye Kaymakamlığı Turizm Danışma Bürosu

Akdağ

TİCARET

Türkiye İstatistik Kurumu'ndan Alınan Verilere Göre 2014 Yılı Hane Halkı Tüketim Harcamaları Tablosu

HARCAMA TÜRLERİ	TOPLAM HANE HALKI TÜKTİM HARCAMASI (%)		HANE HALKI BAŞINA AYLIK TÜKETİM HARCAMASI (tl)			
			ORTALAMA		MEDYAN	
	2013	2014	2013	2014	2013	2014
Toplam	100,0	100,0	2,572	2,848	2,065	2,256
Gıda ve Alkolsüz İçeçekler	19,9	19,7	511	561	436	478
Alkollü İçeçek, Sigara ve Türün	4,2	4,2	109	121	38	40
Giyim ve Ayakkabı	5,3	5,1	136	145	60	60
Konut ve Kira	25,5	24,8	642	705	560	606
Mobilya ve Ev Aletleri ve Ev Bakım Hizmetleri	6,6	6,8	168	192	76	88
Sağlık	2,1	2,1	53	60	14	11
Ulaştırma	17,4	17,8	448	507	165	177
Haberleşme	4,0	3,8	102	107	65	70
Eğlence ve Kültür	3,1	3,0	79	87	18	20
Eğitim Hizmetleri	2,4	2,4	60	68	0	0
Lokanta ve Oteller	5,9	6,0	152	172	100	110
Çeşitli Mal ve Hizmetler	4,3	4,3	111	122	43	45

Kaynak: TUİK

2014 Yılı Hane Halkı Tüketim Harcamaları Grafiği

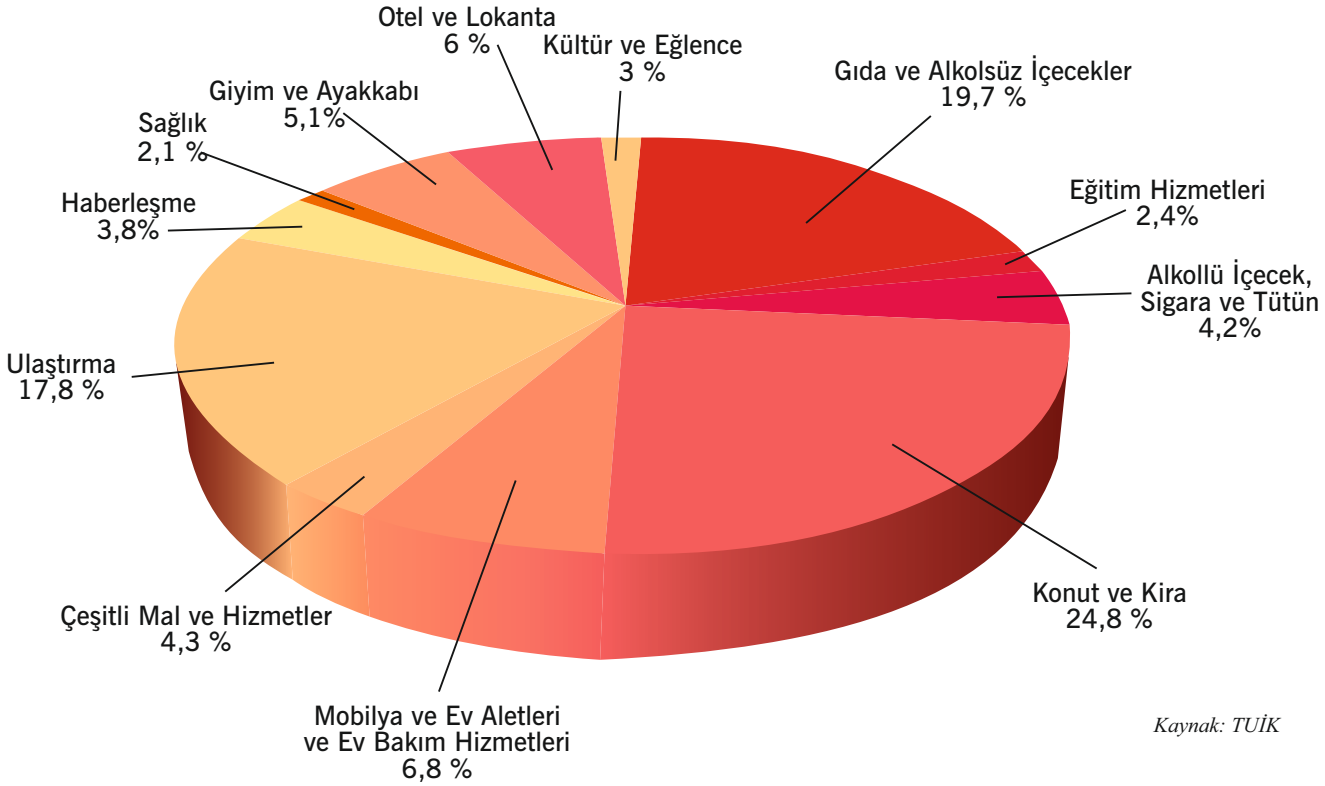

Kaynak: TUİK

Yıllara Göre Türkiye Geneli Hane Halkı Tüketim Harcaması Tablosu

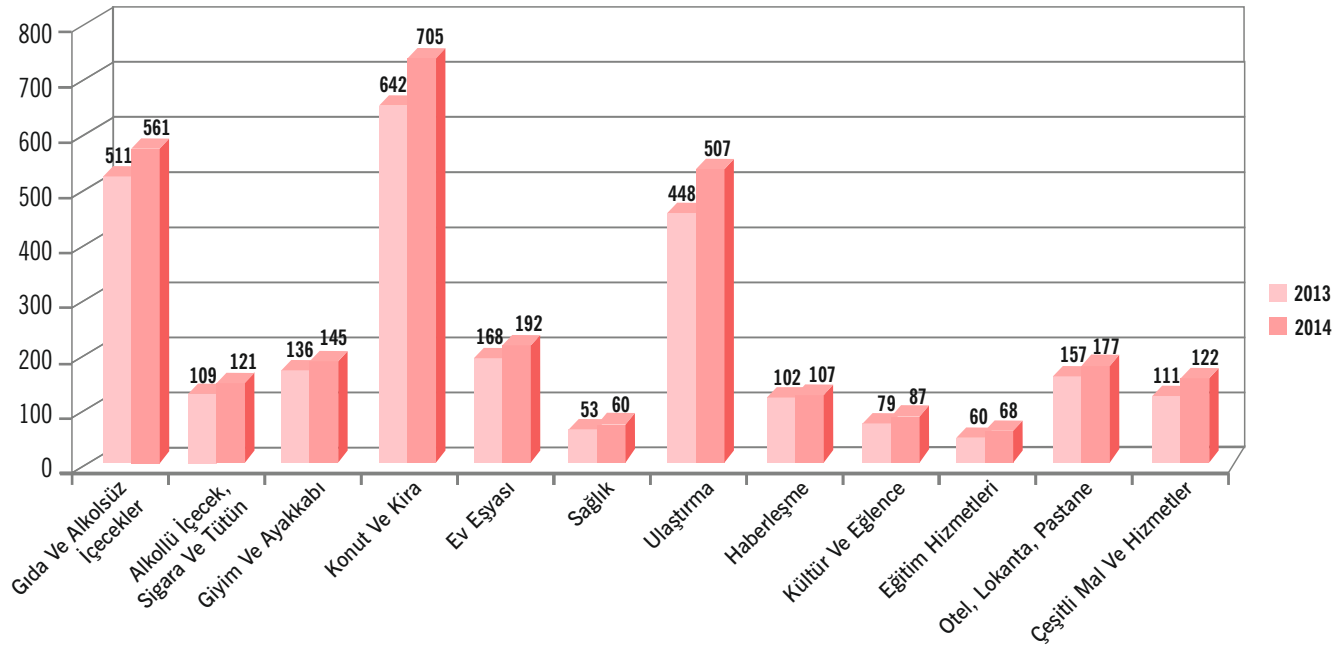

Fethiye'deki ticaret ve sanayi hayatı genel olarak çeşitli ve renklidir. Madencilikten inşaata, gıdadan dayanıklı tüketim malları ticaretine kadar çok farklı alanlarda faaliyet gösteren ticaret ve sanayi işletmeleri, hem Fethiye'deki ticari ve sınai hayatın gelişimine hem de istihdama katkıda bulunmaktadır.

Fethiye Ticaret ve Sanayi Odası Verileri

Fethiye Ticaret ve Sanayi Odası'nda Yıllar İtibariyle Açılan ve Kapanan Şirket Sayıları

	2006	2007	2008	2009	2010	2011	2012	2013	2014
YENİ KAYIT	454	408	454	347	480	467	420	417	487
TERK	157	449	342	222	192	265	313	370	566

Kaynak: Fethiye Ticaret ve Sanayi Odası (www.fto.org.tr)

Fethiye Ticaret ve Sanayi Odası'nda Yıllar İtibariyle Açılan ve Kapanan Şirket Sayıları Tablosu

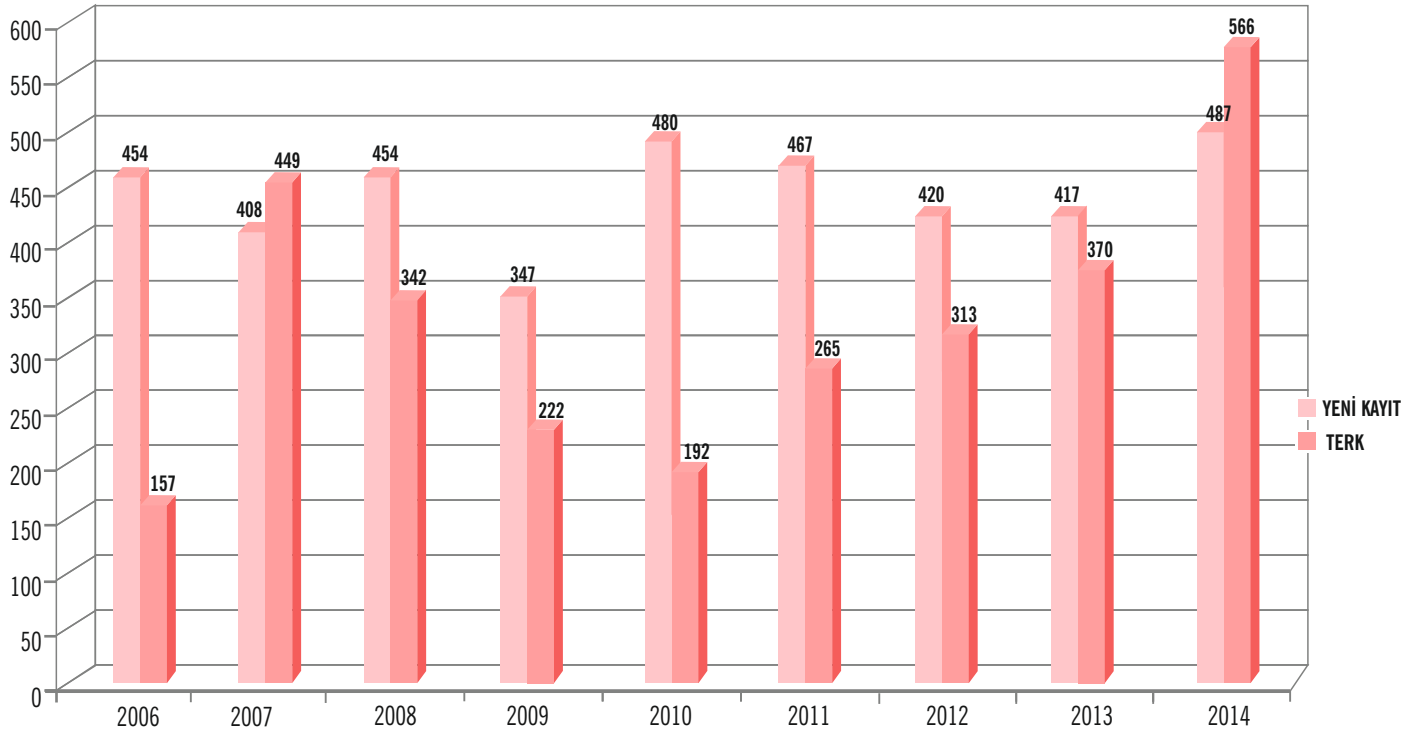

Kaynak: Fethiye Ticaret ve Sanayi Odası (www.fto.org.tr)

Fethiye Ticaret ve Sanayi Odası'nın Yıllara ve Sektörlere Göre Yeni Kayıt Dağılımları

MESLEK GRUBU	YENİ KAYITLAR					
	2009	2010	2011	2012	2013	2014
1 No'lu	21	15	24	13	43	11
2 No'lu	16	50	64	42	33	18
3 No'lu	15	28	13	20	44	17
4 No'lu	39	62	58	57	23	11
5 No'lu	19	25	26	26	12	9
6 No'lu	13	25	23	13	65	23
7 No'lu	10	8	14	13	18	16
8 No'lu	39	31	50	34	12	10
9 No'lu	13	21	28	20	10	10
10 No'lu	15	21	21	11	50	22
11 No'lu	20	25	13	13	40	25
12 No'lu	42	51	50	50	30	20
13 No'lu	25	41	17	37	37	25
14 No'lu	16	19	12	19	0	--
15 No'lu	12	9	9	11	0	--
16 No'lu	14	14	15	15	0	---
17 No'lu	18	26	30	26	0	--
TOPLAM	**347**	**471**	**467**	**420**	**417**	**566**

Kaynak: Fethiye Ticaret ve Sanayi Odası (www.fto.org.tr)

Fethiye Ticaret ve Sanayi Odası'nın Faal Üyelerinin Meslek Gruplarına Göre Dağılımı(2014)

AYLAR	MESLEK GRUPLARI													
	1	2	3	4	5	6	7	8	9	10	11	12	13	TOPLAM
OCAK	259	286	347	162	128	353	151	164	149	414	265	351	268	**3.297**
ŞUBAT	261	290	354	165	130	357	160	168	152	423	271	357	274	**3.362**
MART	264	297	367	165	133	372	165	169	153	428	281	358	279	**3.431**
NİSAN	269	300	367	165	135	371	169	171	152	435	291	359	281	**3.465**
MAYIS	271	304	370	165	135	376	177	171	154	435	297	363	287	**3.505**
HAZİRAN	275	304	371	167	135	380	184	175	157	441	308	363	294	**3.554**
TEMMUZ	277	305	372	169	135	381	190	176	160	440	315	366	296	**3.582**
AĞUSTOS	278	306	377	168	133	381	191	175	160	439	318	367	294	**3.587**
EYLÜL	283	306	381	169	133	384	194	177	160	445	320	370	295	**3.617**
EKİM	283	323	381	164	136	390	207	177	154	433	326	364	299	**3.639**
KASIM	286	323	379	164	136	390	207	178	152	438	327	366	309	**3.656**
ARALIK	297	325	384	167	138	392	206	176	155	446	336	368	310	**3.700**

Kaynak: Fethiye Ticaret ve Sanayi Odası (www.fto.org.tr)

2012-2014 Yılı İtibari ile FTSO Üye Şirketlerinin Türlerine Göre Dağılımı

	A.Ş.	LTD. ŞTİ	KOLL.	KOMAN.	ŞAHIS	VAKIF	KOOP.	DERNEK	TOPLAM
2012	318	1.753	6	1	1.278	0	99	1	3.456
2013	353	1.749	6	1	1.276	0	101	2	3.488
2014	396	1.768	6	1	1.423	0	103	3	3.700

Fethiye Ticaret ve Sanayi Odası'nın 2014 yılı Aralık ayı itibariyle toplam faal üye sayısı 3.700'dür. FTSO'nun faal üyeleri 396 anonim şirket, 1.768 limited şirket, 6 kollektif şirket, 1 komandit şirket, 1.423 şahıs şirketi, 103 kooperatif ve 3 dernekten oluşmaktadır.

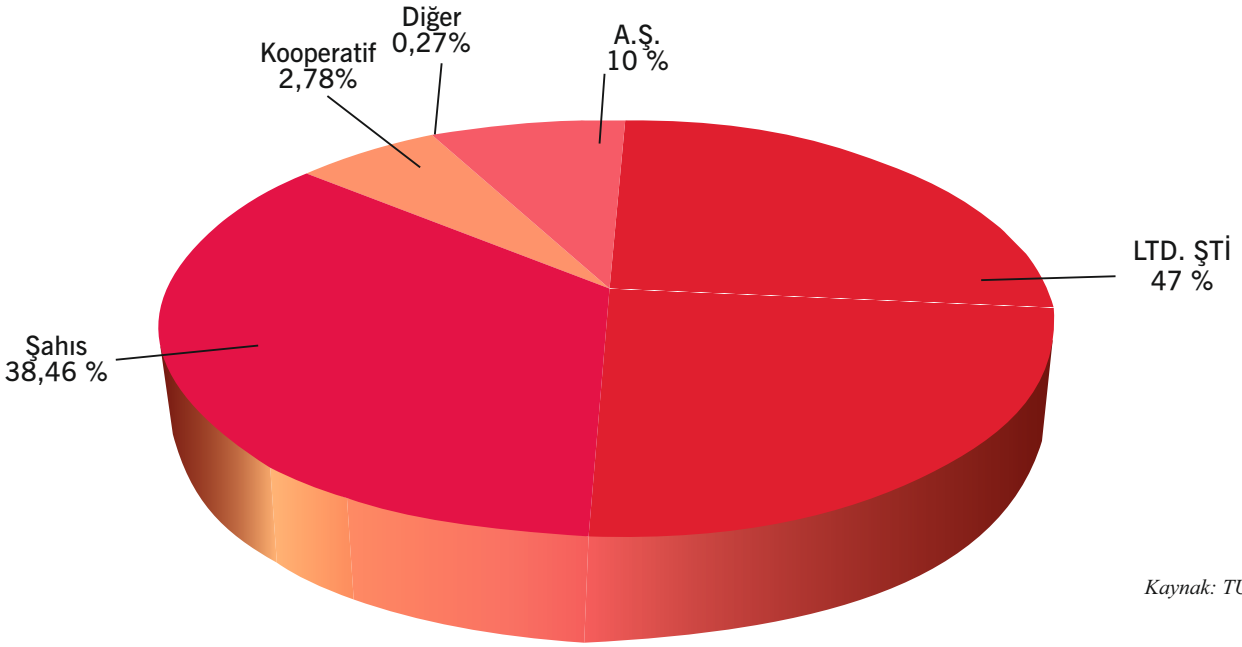

Kaynak: TUİK

Esnaf ve Sanatkârlar Odası Verileri

Fethiye ilçesinde Fethiye Esnaf ve Sanatkârlar Odası'na kayıtlı 137 Meslek Grubu bulunmaktadır. 2014 yılında Fethiye Esnaf ve Sanatkârlar Odası'nın üye sayısı 3.447'dur.

Seydikemer ilçesinde Seydikemer Esnaf ve Sanatkârlar Odası'na kayıtlı 61 meslek grubu bulunmaktadır. 2014 yılında Seydikemer Esnaf ve Sanatkârlar Odası'nın üye sayısı 892'dir.

Fethiye Esnaf ve Sanatkârlar Odası 'na Yıllar İtibariyle Kaydolan ve Ayrılan Üye Sayıları

YIL	KAYIT	TERK
2006	357	379
2007	406	315
2008	416	265
2009	403	208
2010	397	336
2011	396	570
2012	491	688
2013	431	1.510
2014	465	1.383

Kaynak: Fethiye Esnaf ve Sanatkârlar Odası

Fethiye Şoförler ve Otomobilciler Esnaf Odası Verileri

2014 yılında Fethiye Şoförler ve Otomobilciler Esnaf Odası'nın üye sayısı 1.329'dur. 2014 yılında ticari taksi alan kişilerin sayısı 37, minibüs plakası alan kişilerin sayısı ise 39'dur.

Fethiye Şoförler ve Otomobilciler Esnaf Odası 'na Yıllar İtibariyle Kaydolan ve Ayrılan Üye Sayıları

YIL	KAYIT	TERK
2007	56	87
2008	114	106
2009	114	279
2010	123	89
2011	152	138
2012	164	136
2013	138	295
2014	152	673

Kaynak: Fethiye Şoförler ve Otomobilciler Esnaf Odası

Ticaret ile İlgili Diğer Veriler

Fethiye'de tüketiciye yönelik gıda perakendecileri sayısı 2014 yılında 601 adettir.
Fethiye'de

- Salı günleri Salı Pazarı kurulmaktadır. Salı Pazarı'ndaki pazarcı sayısı 545'tir.
- Cumartesi günleri Pazaryeri Mahallesi Pazarı kurulmaktadır. Pazaryeri Mahallesi Pazarı'nda 177 pazarcı yer almaktadır.
- Pazar günleri Foça Mahallesi Pazarı kurulmaktadır. Foça Mahallesi Pazarı'ndaki pazarcı sayısı 319'dur.

(Kaynak: Fethiye Belediyesi Zabıta Müdürlüğü)

Mimarlar Odası Muğla Şubesi Fethiye Temsilciliği Üye Sayıları Tablosu

YIL	Odaya Kayıtlı Mimar Sayısı	Büro Tescil Belgesi Sahibi Mimar Sayısı
2011	117	67
2012	122	60
2013	124	55
2014	183	80

Kaynak: Mimarlar Odası Muğla Şubesi Fethiye Temsilciliği

DIŞ TİCARET

Fethiye'den ağırlıklı olarak yaş sebze ve meyve ihraç edilmektedir. Fethiye'den yapılan ihracat rakamları Fethiye İlçe Tarım Müdürlüğü, Ege İhracatçı Birlikleri ve Antalya İhracatçılar Birliği'nden temin edilmiştir. Antalya İhracatçılar Birliği kayıtlarına göre Fethiye Gümrük Müdürlüğü'nden çıkışı yapılan ihracat rakamı 41.506.225,68 Amerikan Dolarıdır. Ege İhracatçılar Birliği'nde ise ihracat rakamı 14.779.804 Amerikan Doları'dır.

Yaş Sebze-Meyve İhracat İstatistikleri

Fethiye'den İhracat Yapılan Ülkeler ve Oranları

ÜLKELER	2014 ÜRÜN MİKTARI (KG)	ORAN %
Rusya	144.102.164	83,97%
Ukrayna	5.776.659	3,37%
Romanya	5.469.185	3,19%
Polonya	4.126.503	2,40%
Beyaz Rusya	2.890.640	1,68%
Bulgaristan	2.466.232	1,44%
Irak	2.368.270	1,38%
Moldova	2.159.917	1,26%
Almanya	684.903	0,40%
Kosova	290.285	0,17%
Makedonya	240.000	0,14%
Macaristan	181.180	0,11%
Çek Cumhuriyeti	173.575	0,10%
Bosna Hersek	100.300	0,06%
Kazakistan	98.300	0,06%
Hollanda	68.200	0,04%
İngiltere	63.549	0,04%
Sırbistan	60.200	0,04%
Litvanya	59.400	0,03%
Türkmenistan	40.600	0,02%
Arnavutluk	39.530	0,02%
Kırgızistan	37.000	0,02%
Hırvatistan	35.470	0,02%
Gürcistan	21.720	0,01%
Letonya	19.500	0,01%
Avusturya	18.200	0,01%
Slovakya	15.400	0,01%
TOPLAM ALAN	176.800,503	100%

Kaynak: İlçe Gıda, Tarım ve Hayvancılık Müdürlüğü

İhracat Yapılan Ülkeler ve Payları

Batı Akdeniz İhracatçılar Birliği Genel Sekreterliği Ülke Grubu Bazında İhracat Kayıt Rakamları 2013/2014

ÜLKELER	2013 FOB USD	2014 FOB USD	DEG % FOB USD
RUSYA FEDERASYONU	350.886.179,66	345.702.035,87	-1,5
ÇİN HALK CUMHURİYETİ	126.750.107,13	157.626.075,98	24,4
ALMANYA	119.976.862,78	100.883.568,38	-15,9
UKRAYNA	70.224.028,68	77.956.823,57	11
ANTALYA SERBEST BÖL.	85.188.402,02	64.986.087,22	-23,7
BULGARİSTAN	56.887.818,37	51.670.709,47	-9,2
KAZAKİSTAN	38.225.083,53	48.261.586,36	26,3
BİRLEŞİK DEVLETLER	27.823.017,88	41.660.365,39	49,7
İRAN (İSLAM CUM.)	18.637.976,19	37.676.328,48	102,1
AZERBAYCAN-NAHÇİVAN	30.375.715,43	36.183.863,81	19,1
IRAK	36.539.396,29	35.689.067,69	-2,3
HOLLANDA	28.330.203,33	34.247.465,95	20,9
YUNANİSTAN	34.297.725,34	33.738.928,89	-1,6
FRANSA	32.172.210,97	32.996.681,10	2,6
BİRLEŞİK KRALLIK	26.967.847,81	32.099.668,71	19
ROMANYA	14.787.437,22	30.167.445,68	104
İSPANYA	19.068.865,43	24.096.331,02	26,4
SUUDİ ARABİSTAN	11.568.170,28	21.781.015,26	88,3
BEYAZ RUSYA	14.846.775,18	21.251.235,98	43,1
LİBYA	30.897.980,26	20.095.472,21	-35
BİRLEŞİK ARAP EMİRLİKLERİ	28.889.546,68	19.495.569,37	-32,5
İTALYA	13.380.684,65	17.583.933,75	31,4
GÜRCİSTAN	12.677.790,08	17.361.309,10	36,9
AVUSTURYA	13.124.762,62	16.109.207,73	22,7
POLONYA	10.476.420,89	15.242.175,48	45,5
MOLDAVYA	16.644.050,77	15.041.361,22	-9,6
TÜRKMENİSTAN	17.288.452,04	14.229.565,45	-17,7
BELÇİKA	9.284.064,00	13.474.390,77	45,1
DANİMARKA	10.678.698,30	12.837.647,07	20,2
KKTC	11.809.392,74	11.638.619,28	-1,4
İSRAİL	12.903.110,29	10.958.035,20	-15,1
MISIR	5.620.280,96	10.065.977,30	79,1
ÖZBEKİSTAN	10.936.284,54	8.555.716,10	-21,8
BOSNA-HERSEK	6.364.224,50	8.394.706,81	31,9
KANADA	11.265.467,09	8.346.372,37	-25,9
MAKEDONYA	4.096.586,88	7.878.728,74	92,3
NORVEÇ	6.678.423,16	7.849.910,16	17,5
SIRBİSTAN	7.257.281,70	7.391.114,18	1,8
KOSOVA	5.513.399,14	7.187.568,96	30,4
İSVİÇRE	7.106.011,63	6.113.045,07	-14
İSVEÇ	5.190.734,02	5.795.763,57	11,7
ÇEK CUMHURİYETİ	6.419.861,30	5.766.738,95	-10,2
ŞİLİ	6.212.827,79	5.591.107,80	-10

ÜLKELER	2013 FOB USD	2014 FOB USD	DEG % FOB USD
CEZAYİR	3.304.913,51	5.574.747,24	68,7
HINDISTAN	5.271.524,36	4.689.727,05	-11
KUVEYT	3.721.388,58	4.591.023,32	23,4
MACARİSTAN	3.359.488,59	4.505.060,66	34,1
KIRGIZİSTAN	1.347.206,90	4.422.008,57	228,2
FAS	2.376.181,05	4.234.448,00	78,2
SIERRA LEONE	2.816.310,00	4.161.430,50	47,8
KATAR	2.804.591,91	4.130.221,26	47,3
ÜRDÜN	3.920.887,86	3.981.244,16	1,5
TUNUS	3.021.004,11	3.947.867,42	30,7
ENDONEZYA	3.608.098,09	3.903.239,72	8,2
TAYVAN	3.297.364,54	3.717.380,04	12,7
TACİKİSTAN	3.146.917,23	3.713.666,70	18
AVUSTRALYA	2.113.375,91	3.671.282,77	73,7
ARNAVUTLUK	1.012.571,47	3.544.809,10	250,1
KAMERUN	8.310.711,75	3.521.073,31	-57,6
LÜBNAN	1.964.378,38	3.508.592,08	78,6
HIRVATİSTAN	3.323.527,93	3.183.740,61	-4,2
ARJANTİN	999.583,35	2.923.463,45	192,5
MOZAMBİK	2.771.883,48	2.684.753,10	-3,1
LETONYA	2.536.337,00	2.670.499,60	5,3
BREZİLYA	4.592.041,09	2.607.684,27	-43,2
UMMAN	1.680.679,13	2.284.359,64	35,9
GÜNEY KORE CUMHURİYE	2.145.122,03	2.272.356,61	5,9
KOLOMBİYA	2.011.593,43	2.152.012,12	7
NİJERYA	804.440,64	1.974.840,26	145,5
LİTVANYA	1.368.718,46	1.956.664,43	43
PAKISTAN	1.655.271,43	1.930.747,44	16,6
SLOVENYA	2.002.254,49	1.807.106,76	-9,7
FILIPINLER	194.972,00	1.635.347,82	738,8
PORTEKİZ	656.074,02	1.625.440,48	147,8
KARADAĞ	1.928.497,04	1.521.885,03	-21,1
SINGAPUR	2.422.139,13	1.513.255,93	-37,5
SUDAN	32.134,26	1.434.103,33	4362,8
GÜNEY AFRİKA CUMHURİ	706.468,15	1.352.915,33	91,5
BAHREYN	797.323,07	1.149.413,61	44,2
YEMEN	2.079.671,07	1.111.177,00	-46,6
PERU	1.865.759,97	952.246,57	-49
EKVATOR	598.324,00	942.242,90	57,5
SURİYE	1.019.907,15	825.328,87	-19,1
TANZANYA(BİRLEŞ.CUM)	68.391,40	823.014,77	1103,4
İRLANDA	585.520,57	814.067,22	39
KAYSERİ SERBEST BLG.	911.945,70	802.698,20	-12

ÜLKELER	2013 FOB USD	2014 FOB USD	DEG % FOB USD
TAYLAND	352.778,40	768.873,22	117,9
JAPONYA	4.060.083,73	629.706,36	-84,5
MEKSİKA	509.436,20	575.705,83	13
HONG KONG	2.105.267,30	558.174,11	-73,5
AFGANİSTAN	960.874,56	550.789,64	-42,7
PANAMA	210.343,90	515.955,78	145,3
KENYA	277.099,20	412.330,10	48,8
VIETNAM	785.680,11	380.481,58	-51,6
FİNLANDİYA	978.205,19	380.032,21	-61,2
YENI ZELANDA	1.249.591,69	372.804,31	-70,2
NIJER	146.420,01	362.924,75	147,9
VENEZUELLA	191.520,33	313.720,59	63,8
MALEZYA	209.397,50	313.421,53	49,7
EGE SERBEST BÖLGE	467.321,28	270.268,87	-42,2
İST.DERİ SERB.BÖLGE	351.757,90	265.778,38	-24,4
BENİN	401.235,15	252.980,00	-36,9
ESTONYA	176.646,90	249.231,71	41,1
GABON	68.702,58	207.359,39	201,8
SENEGAL	0	203.151,86	--
CAD	159.120,00	180.465,57	13,4
MOGOLISTAN	47.663,37	163.454,78	242,9
GANA	115.290,09	163.057,56	41,4
SLOVAKYA	392.544,92	159.767,69	-59,3
İŞGAL ALT.FİLİSTİN T	49.526,45	157.074,14	217,2
UGANDA	0	144.342,00	--
MALTA	117.613,06	133.231,43	13,3
BAHAMALAR	40.357,82	129.561,01	221
MERSİN SERBEST BÖLGE	516.938,12	127.463,80	-75,3
SOMALI	41.000,00	116.582,40	184,3
MALİ	0	114.811,97	--
SRI LANKA	52.111,61	111.644,46	114,2
BANGLADEŞ	289.418,45	108.787,00	-62,4
BİR.DEV.MİNOR OUTLY.	832	107.147,50	12778,3
DAĞISTAN CUMHURİYETİ	69.696,00	106.202,71	52,4
KONGO	387.679,29	105.730,00	-72,7
ETİYOPYA	176.330,29	98.725,00	-44
ANGOLA	144.423,90	86.336,81	-40,2
KOSTARIKA	436	85.721,61	19560,9
PARAGUAY	14.580,00	80.662,00	453,2
DOMINIKA	0	79.885,00	--
CAYMAN ADALARI	0	76.522,63	--
LİBERYA	4.400.506,50	73.572,17	-98,3
BOLIVYA	0	64.500,00	--

ÜLKELER	2013 FOB USD	2014 FOB USD	DEG % FOB USD
EKVATOR GİNESİ	1.775.037,00	58.026,00	-96,7
MORİTANYA	0	55.357,62	--
GINE	41.472,00	46.844,00	13
DUBAİ	205.060,14	41.687,36	-79,7
AHL SERBEST BÖLGE	0	35.250,00	--
BURKİNA FASO	17.680,00	35.000,00	98
URUGUAY	355.079,17	34.805,04	-90,2
MALDİV ADALARI	465,43	28.265,73	5973
DOMINIK CUMHURIYETI	0	26.412,10	--
PORTO RİKO	0	19.449,36	--
TOGO	53.550,00	18.871,50	-64,8
LÜKSEMBURG	140.758,13	17.971,44	-87,2
CEBELİ TARIK	0	14.840,00	--
TRAKYA SERBEST BÖLGE	0	13.170,00	--
AVRUPA SERBEST BÖLG.	0	11.705,83	--
ARUBA	0	9.600,00	--
GUADELOUPE	0	9.129,43	--
GAMBIYA	106.562,26	6.312,81	-94,1
TATARİSTAN	40.596,90	3.935,00	-90,3
KONGO(DEM.CM)E.ZAİRE	0	1.800,00	--
MAURİTİUS	22.859,07	1.196,87	-94,8
FİLDİŞİ SAHİLİ	0	896,4	--
VİETNAM (GÜNEY)	1.182.713,71	0	-100
CIBUTI	166.320,00	0	-100
MYANMAR (BURMA)	118.249,62	0	-100
EL SALVADOR	82.930,00	0	-100
TRINIDAD VE TOBAGO	55.705,02	0	-100
NEPAL	47.698,82	0	-100
RUANDA	47.289,99	0	-100
İZLANDA	31.401,00	0	-100
KÜBA	18.218,00	0	-100
INGILIZ VIRJIN ADALA	6.963,84	0	-100
GUATEMALA	4.275,79	0	-100
TOPLAM	1.534.464.969,47	1.627.297.974,65	6

Kaynak: Batı Akdeniz İhracatçılar Birliği (BAİB)

Batı Akdeniz İhracatçılar Birliği Genel Sekreterliği Ürün Grubu Bazda İhracat Kayıt Rakamları 2013/2014

ÜRÜN GRUBU	2013 FOB USD	2014 FOB USD	DEG % FOB USD
YaŞ MEYVE	182.959.869,09	187.230.984,28	2,3
MUZ	0	0	--
HURMA	0	0	--
İNCİR	6.017.667,89	6.788.708,76	12,8
ÜZÜM	58.830.458,35	66.651.710,49	13,3
GENEL YAŞ MEYVE SEBZE	0	0	--
KARPUZ	957.293,80	1.614.995,04	68,7
KAVUN	2.304.560,77	2.612.402,19	13,4
ELMA	1.098.017,43	2.570.028,67	134,1
ARMUT	2.105.674,77	3.340.648,43	58,6
AYVA	5.661.786,59	5.232.520,74	-7,6
KAYISI	9.522.506,16	7.750.831,29	-18,6
KİRAZ.VİŞNE	36.176.891,38	36.460.039,16	0,8
ŞEFTALİ	3.200.112,91	4.622.959,13	44,5
ERİK	3.526.957,43	3.944.387,32	11,8
KESTANE	756.133,51	1.397.539,93	84,8
NAR	48.099.305,93	41.569.287,82	-13,6
ÇİLEK	4.398.510,89	1.956.864,16	-55,5
DİĞER TAZE MEYVELER	303.991,28	718.061,15	136,2
TURUNÇGİLLER	45.280.505,01	49.758.956,25	9,9
PORTAKAL	8.940.726,07	8.132.996,16	-9
MANDARİN	10.081.807,31	17.014.642,35	68,8
LİMON	20.668.540,82	20.305.305,75	-1,8
GREYFURT	5.589.430,81	4.306.011,99	-23
DİĞER TURUNÇGİLLER	0	0	--
YAŞ SEBZE	304.774.964,42	305.524.103,23	0,2
PATATES	812.477,29	0	-100
DOMATES	180.378.631,26	182.157.310,77	1
SOĞAN.ŞALOT	2.190.013,25	2.330.287,50	6,4
SARMISAK	1.115,90	30.259,70	2611,7
PIRASA	729.183,69	84.649,22	-88,4
KARNABAHAR	200.802,08	168.492,28	-16,1
LAHANA	1.178.851,84	1.106.949,22	-6,1
BRÜKSEL LAHANASI	258,8	2.214,50	755,7
MARUL.HİNDİBA	100.071,62	1.598.957,17	1497,8
HAVUÇ.TURP	1.411.298,91	706.817,21	-49,9
HIYAR.KORNİŞON	32.313.257,92	36.338.829,99	12,5
GENEL YAŞ MEYVE SEBZE	1.105,25	0	-100
BEZELYE	0	0	--
FASULYE	573.764,88	496.777,85	-13,4
DİĞER BAKLAGİLLER	125.299,78	141.288,70	12,8
PATLICAN	7.479.972,72	6.189.402,19	-17,3
MANTAR	797	1.184,50	48,6

ÜLKELER	2013 FOB USD	2014 FOB USD	DEG % FOB USD
BİBER	59.790.213,36	58.963.471,99	-1,4
ISPANAK	55.441,13	125.008,80	125,5
KABAK	16.374.198,18	13.262.903,30	-19
BAL KABAGI	15.392.606,12	11.175.864,29	-27,4
SAKIZ KABAGI	0	0	--
DIGER KABAKLAR	981.592,06	2.087.039,01	112,6
MAYDANOZ	182.545,08	150.568,88	-17,5
DİĞER SEBZELER	876.769,73	1.668.729,46	90,3
ÇAY	19.639,76	18.176,36	-7,5

Muğla ve Fethiye Verileri

Fethiye'den Yapılan İhracatın Ülkelere Göre Dağılımı

ÜLKELER BAZINDA FETHİYE İHRACAT 2014	FOB USD	ÜLKELER BAZINDA FETHİYE İHRACAT 2014	FOB USD
ALMANYA	830.868,74	KIRGIZİSTAN	118.657,20
ANTALYA SERBEST BÖLGE	3.995,10	KKTC	36.807,98
AVUSTURALYA	118.289,17	KOSOVA	18.154,27
AVUSTURYA	11.653,05	KUVEYT	38.382,99
BELÇİKA	1.154.112,30	LÜBNAN	44.581,00
BEYAZ RUSYA	884.335,17	LİBYA	791.261,43
BULGARİSTAN	2.268.353,84	MARSHALL ADALARI	2.336.632,20
BİRLEŞİK DEVLETLER	1.108.635,37	MISIR	21.198,50
BİRLEŞİK KRALLIK	605.714,08	MOLDAVYA	603.325,70
CAYMAN ADALARI	33.808,72	POLONYA	3.224.840,77
CEBELİ TARIK	37.945,00	ROMANYA	101.968,33
DANİMARKA	34.526,48	RUSYA FEDERASYONU	6.208.516,34
ENDONEZYA	21.090,64	SUUDİ ARABİSTAN	16.000,00
FRANSA	28.735,91	UKRAYNA	929.658,29
FİNLANDİYA	135.226,65	YUNANİSTAN	13.494,60
GÜRCİSTAN	27.040,00	ÇİN HALK CUMHURİYETİ	874.133,70
İNGİLİZ VIRJIN ADALARI	25.469,00	İSRAİL	11.796,60
IRAK	1.119.574,56	İTALYA	18.690,95
KAZAKİSTAN	67.978,40	TOPLAM	23.925.453,03

2014 Ege İhracatçı Birlikleri Verilerine Göre Fethiye'den Yapılan İhracatın Miktar ve Tutarı

BÖLGE	İHRACAT RAKAMLARI ($)
MUĞLA	332.582.269,06
FETHİYE	23.925.453,03

Kaynak: TC Başbakanlık Dış Ticaret Müsteşarlığı Antalya İhracatçı Birlikleri ve Ege İhracatçı Birlikleri Genel Sekreterliği

2013 Yılı İhracat Rakamları Tablosu

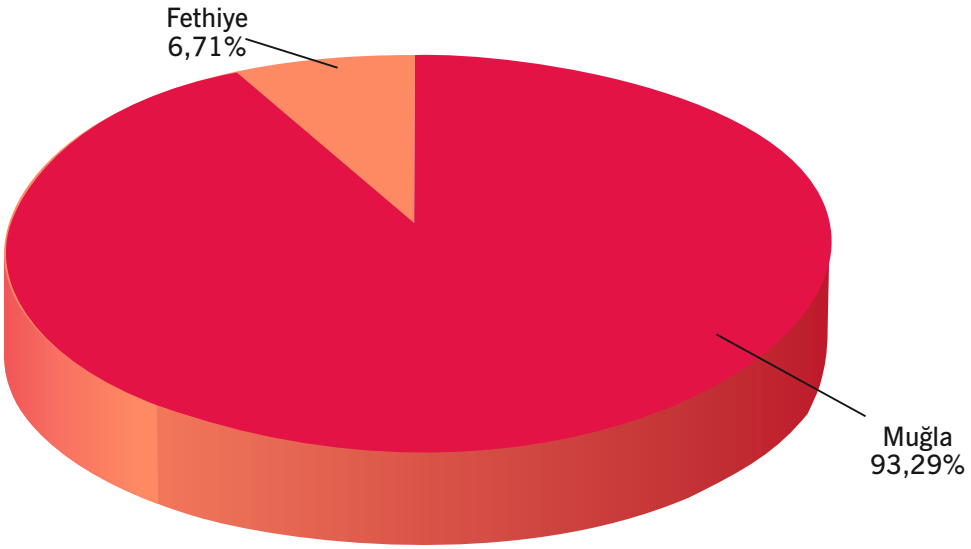

Kaynak: TC Başbakanlık Dış Ticaret Müsteşarlığı Antalya İhracatçı Birlikleri ve Ege İhracatçı Birlikleri Genel Sekreterliği

Ege İhracatçı Birliği'ne kayıtlı firmalar, Fethiye Gümrük Müdürlüğü'nden en fazla ürünü Rusya Federasyonu'na ihraç etmektedir.

Fethiye Gümrük Müdürlüğü'nden Çıkış Yapılan Yaş Sebze Meyve İhracat Rakamları

ÜRÜN	Brüt KG Miktar	Net KG Miktar	FOB USD
YAŞ SEBZE MEYVE	981.838 kg	888.946 kg	562.143,76
DOMATES	73.612.287 kg	68.041.501 kg	47.340.850,62
TOPLAM	74.594.125 kg	68.930.447 kg	47.902.994,38

Kaynak: Fethiye Gümrük Müdürlüğü

31.12.2014 İhracatçı Firmaların Kanuni Merkezleri Bazında İhracat Performansı (1000 $)

	TOPLAM
İSTANBUL	68.000.367,93
BURSA	12.749.752,49
KOCAELI	12.355.610,48
İZMIR	8.942.890,67
ANKARA	7.523.650,04
GAZIANTEP	6.641.306,17
MANISA	4.311.379,96
DENIZLI	3.199.066,55
SAKARYA	2.605.030,16
HATAY	2.070.004,51
ADANA	1.911.451,34
KAYSERI	1.891.139,89
MERSIN	1.800.254,19
KONYA	1.511.045,76
TRABZON	1.313.558,38
ANTALYA	1.100.406,84
MARDIN	916.701,68
ESKIŞEHIR	899.546,91
K.MARAŞ	876.734,27
ŞIRNAK	821.489,65
TEKIRDAĞ	766.868,48
AYDIN	596.707,44
BALIKESIR	548.120,07
SAMSUN	467.889,27
MALATYA	406.394,11
ZONGULDAK	380.995,73
HAKKARI	380.004,14
AFYON	358.346,37
KARAMAN	336.443,21
RIZE	310.905,15
MUĞLA	306.540,29

Kaynak: Türkiye İhracatçılar Meclisi

Muğla İli ihracatçı firmaların kanuni merkezleri bazında alındığında ihtacat performansı ile 81 il içerisinde 31. sırada yer almaktadır.

Fethiye Gümrük Müdürlüğü'nden Çıkış Yapılan Ürünler

ÜRÜN	Brüt KG Miktar	Net KG Miktar	FOB USD
GEMİ VE YAT	249.836 kg	237.046 kg	4.191.240,27
YAŞ SEBZE MEYVE ÜRÜNLERİ TURUNÇGİLLER	1.496.000 kg	1.378.194 kg	1.058.508,45
TOPLAM	1.745.836 kg	1.615.240 kg	5.249.748,72

Balartlı Kumsalı

İNŞAAT

Fethiye'de inşaat sektörünün, özellikle şehrin büyüklüğü ile kıyaslandığında, dinamik bir yapıya sahip olduğu söylenebilir.

Son yıllarda yaşanan küresel kriz, yabancıların mülk alımlarını durdurması ve mülk almış olanların mülklerini satmak istemeleri, inşaat sektörünün durgunlaşmasına yol açmıştır. 2007 yılı içinde Fethiye Ticaret ve Sanayi Odası tarafından yapılan araştırma sonuçlarına göre, yabancıların mülk edinme süreçlerinde yaşadıkları sıkıntılar, çözüm önerileri ve geleceğe ilişkin beklentileri açıklanmıştı. Raporda, mülk alan yabancıların mülklerini satmak istemeleri, yeni mülk alacak olan yabancıları olumsuz yönde etkileyeceği ve mülk alımlarında yavaşlamalar olacağı açıklanmaktaydı. Önemli sorunlardan biri de, bu dönemde Fethiye'de inşaat sektörünün plansız bir şekilde gelişmesiydi. İhtiyacın ve talebin göz önünde bulundurulmaması, yapılan araştırmaların sonuçlarının göz ardı edilmesi inşaat sektörünü durma aşamasına getirmiştir. Çok sayıda inşaat firması ve emlak ofisi yabancıların mülk alım taleplerini düşürmesi ve yerleşmek için bu bölgeyi tercih etmemelerinin bir sonucu olarak kapanmış veya faaliyetini durdurmuştur.

(Kaynak: FTSO Küresel Krizin Fethiye'de Faaliyet Gösteren İşletmeler Üzerine Muhtemel Etkileri Araştırması – 2010)

Fethiye Belediyesi Tarafından 2006 - 2014 Yılları Arasında Verilen İnşaat Ruhsatı Sayıları

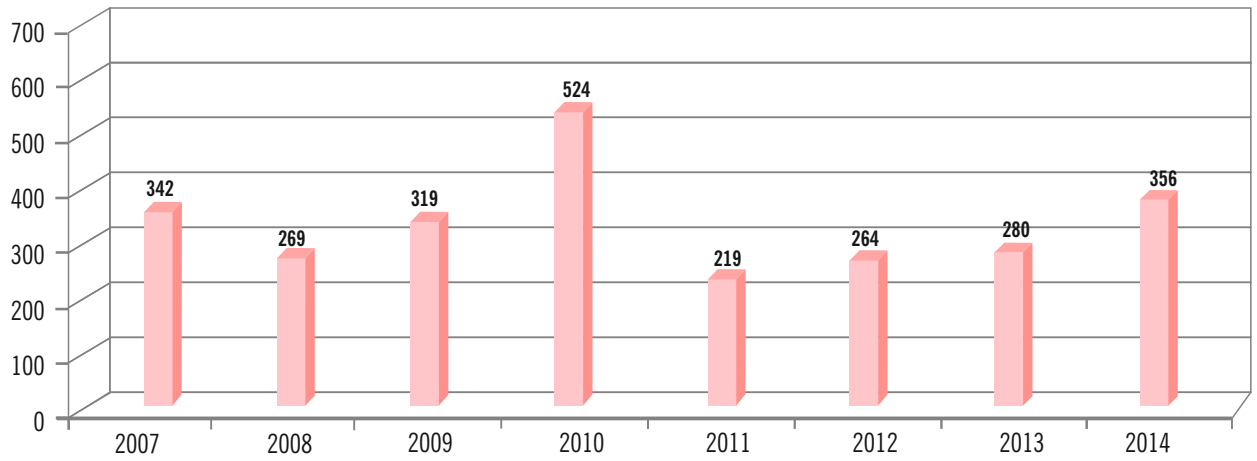

Kaynak: Fethiye Belediyesi İmar ve Şehircilik Müdürlüğü

Kayaköy

DOĞAL KAYNAKLAR ve MADENCİLİK

KÖY		MADEN GRUBU	RUHSAT SAHİBİ	RUHSAT DURUMU	YÜRÜRLÜK TARİHİ	BİTİŞ TARİHİ
KARAÇÜLHA		IV. GRUP	OSMAN TANER	Normal Yürüyor	05.01.2004	05.01.2009
		IV. GRUP	MARMARA YATIRIM VE MAD.İNŞ. VE TURZ.SAN.TİC.LTD.ŞTİ.	Normal Yürüyor	16.11.2005	16.11.2010
ÇALTIÖZÜ		IV. GRUP	ORET MADENCİLİK İNŞAAT A.Ş.	Normal Yürüyor	12.04.2007	12.04.2012
ILICA		IV. GRUP	Azyak Kömür MAD.İTH.İHR.PAZ.İNŞ.NAK.SAN.TİC.LTD.ŞTİ.	Normal Yürüyor	20.04.2007	20.04.2012
BOZYER		IV. GRUP	ORET MADENCİLİK İNŞAAT A.Ş.	Normal Yürüyor	26.04.2007	26.04.2012
ZORLAR		IV. GRUP	ORET MADENCİLİK İNŞAAT A.Ş.	Normal Yürüyor	15.08.2007	15.08.2012
ZORLAR		IV. GRUP	ORET MADENCİLİK İNŞAAT A.Ş.	Normal Yürüyor	15.08.2007	15.08.2012
ÇOBANLAR		IV. GRUP	ORET MADENCİLİK İNŞAAT A.Ş.	Normal Yürüyor	20.08.2007	20.08.2012
ARSAKÖY		IV. GRUP	ORET MADENCİLİK İNŞAAT A.Ş.	Normal Yürüyor	15.01.2008	15.01.2013
SEKİ		IV. GRUP	HALİL YAVUZ	Normal Yürüyor	04.03.2008	04.03.2013
		IV. GRUP	HALİL YAVUZ	Normal Yürüyor	17.03.2008	17.03.2013
EMİRLER		IV. GRUP	MUSTAFA AKKAYA	Normal Yürüyor	21.04.2008	21.04.2013
ÇIVGALAR		II-B GRUP	HAYATİ IŞIK	Normal Yürüyor	29.04.2008	29.04.2011
		IV. GRUP	GARAJ MAD. GAY. YAT. GEL. İNŞ. SAN. VE TİC. A.Ş.	Normal Yürüyor	10.07.2008	10.07.2013
ÖREN		II-B GRUP	FABER MERMERCİLİK SAN. VE TİC. A.Ş.	Normal Yürüyor	13.08.2008	15.08.2011
KAVACIK		IV. GRUP	FORSE MADENCİLİK İTH. İHR. VE DIŞ TİCARET LTD. ŞTİ.	Normal Yürüyor	08.09.2008	08.09.2013
KARACAÖREN		IV. GRUP	TÜRK MAADİN ŞİRKETİ A.Ş.	Normal Yürüyor	05.11.2008	05.11.2013
ÇIVGALAR		II-B GRUP	HAYATİ IŞIK	Normal Yürüyor	06.05.2009	07.05.2012
ÇIVGALAR		II-B GRUP	HAYATİ IŞIK	Normal Yürüyor	06.05.2009	07.05.2012
ÇIVGALAR		II-B GRUP	HAYATİ IŞIK	Normal Yürüyor	06.05.2009	07.05.2012
ÇIVGALAR		II-B GRUP	HAYATİ IŞIK	Normal Yürüyor	06.05.2009	07.05.2012
ELDİREKDAĞI KÖYÜ MEV.		IV. GRUP	GARAJ MAD. GAY. YAT. GEL. İNŞ. SAN. VE TİC. A.Ş.	Normal Yürüyor	07.05.2009	07.05.2014
ÇOBANİSA		II-B GRUP	İSMET BEKTAŞ	Normal Yürüyor	01.07.2009	02.07.2012
ÇOBANİSA		II-B GRUP	HÜSEYİN UTKU İKİZ	Normal Yürüyor	18.08.2009	20.08.2012
ÇOBANİSA		II-B GRUP	SELÇUK ŞAHİN	Normal Yürüyor	05.05.2010	06.05.2013
ÖREN		II-B GRUP	FABER MERMERCİLİK SAN. VE TİC. A.Ş.	Normal Yürüyor	14.05.2010	14.05.2013
		IV. GRUP	MEHMET AYHAN BAYHAN	Normal Yürüyor	11.06.2010	11.06.2015
KARADERE		IV. GRUP	MU MU MAD.SAN. VE TİC.LTD.ŞTİ.	Normal Yürüyor	21.06.2010	21.06.2015
YAĞCILAR		IV. GRUP	MU MU MAD.SAN. VE TİC.LTD.ŞTİ.	Normal Yürüyor	22.06.2010	22.06.2015
ÇOBANİSA		II-B GRUP	Portsan Mermer SAN.PET.VE TAR.ÜR.ENERJİ NAK.TİC. A.Ş.	Normal Yürüyor	22.11.2012	22.11.2013
HOCALAR		IV. GRUP	ÇELİKLER TAAH. İNŞ. VE SAN. A.Ş	Normal Yürüyor	02.07.2013	02.07.2015
ÖREN		II-B GRUP	İYC MAD.SAN.VE TİC.LTD.ŞTİ	Normal Yürüyor	20.04.2013	20.04.2014
DEREKÖY		II-B GRUP	ELİTTAŞ MAD. MAK. İNŞ. İTH. İHR. SAN. VE TİC. A.Ş.	Normal Yürüyor	08.03.2014	08.03.2015
DEREKÖY		II-B GRUP	ELİTTAŞ MAD. MAK. İNŞ. İTH. İHR. SAN. VE TİC. A.Ş.	Normal Yürüyor	08.03.2014	08.03.2015
ARSA		II-B GRUP	ÖZÇELİKLER DEMİR SAN. TİC. TUR. YAT VE İŞL. A.Ş.	Normal Yürüyor	14.03.2014	14.03.2015
KARADERE		II-B GRUP	AKTAŞ MERMER SAN.VE TİC.A.Ş.	Normal Yürüyor	21.03.2015	21.03.2016
KARACAÖREN	Dekoratif Taş	II-B GRUP	TACETTİN AKÇA	Normal Yürüyor	17.04.2006	17.04.2016
BAYIRKÖY	Dolomit	II-A GRUP	Kıvraklar İNŞ.MAD.TUR.GIDA TAAH.HAF. NAK.SAN.TİC.A.Ş.	Normal Yürüyor	09.11.2006	09.11.2016
DODURGA	Kalker	II-A GRUP	ADEM TEKELİ	Normal Yürüyor	24.05.2007	24.05.2017
İNCİRKÖY	Kalker	II-A GRUP	Urantaş Uranlar TUR.İNŞ.TAAH.SAN.TİC.A.Ş.	Normal Yürüyor	16.01.2006	16.01.2016
KORU	Kalker (2.Grup)	II-A GRUP	Urantaş Uranlar TUR.İNŞ.TAAH.SAN.TİC.A.Ş.	Normal Yürüyor	04.07.2005	06.07.2015
KIZILBEL	Kalker (mıcır)	II-A GRUP	Burkay İnş. MAD.ENERJİ MÜH.TUR.TEKS.TAAH.TİC.LTD.ŞTİ.	Durduruldu	26.12.2007	26.12.2017
ORTAPINAR	Kalker (mıcır)	II-A GRUP	YİĞİT BETON HAF.OTO.İNŞ.NAK.TURZ.TİC.SAN. LTD.ŞTİ.	Normal Yürüyor	23.07.2008	23.07.2018
İNCİRKÖY	Kalker (mıcır)	II-A GRUP	ÜMÜT GÜNAY	Normal Yürüyor	12.06.2008	12.06.2018
GÖKBEN	Kalker (mıcır)	II-A GRUP	FETAŞ MADENCİLİK NAK. İNŞ. VE TİC. LTD.ŞTİ.	Normal Yürüyor	02.07.2009	02.07.2019

KÖY		MADEN GRUBU	RUHSAT SAHİBİ	RUHSAT DURUMU	YÜRÜRLÜK TARİHİ	BİTİŞ TARİHİ
ELDİREKDAĞI	Krom	IV. GRUP	GARAJ MAD. GAY. YAT. GEL. İNŞ. SAN. VE TİC. A.Ş.	Normal Yürüyor	06.02.2011	06.02.2021
İNLİCE	Krom	IV. GRUP	ETİ ELEKTROMETALURJİ A.Ş.	Durduruldu	17.07.2010	17.07.2020
ÜZÜMLÜ	Krom	IV. GRUP	BİLGİN İNŞ. MAD. SAN. VE TİC. A.Ş.	Normal Yürüyor	03.09.2010	03.09.2015
	Krom	IV. GRUP	RAMAZAN UÇAR	Normal Yürüyor	07.08.2010	07.08.2020
	Krom	IV. GRUP	Turchrome Akdeniz MadenciliK SAN. VE DIŞ TİC. LTD. ŞTİ.	Normal Yürüyor	04.01.2008	04.01.2018
ELDİREK	Krom	IV. GRUP	TÜRK MAADİN ŞİRKETİ A.Ş.	Durduruldu	04.03.2013	04.03.2023
	Krom	IV. GRUP	ETİ ELEKTROMETALURJİ A.Ş.	Normal Yürüyor	15.05.2007	15.05.2017
EMİRLER	Krom	IV. GRUP	ETİ ELEKTROMETALURJİ A.Ş.	Normal Yürüyor	15.05.2010	15.05.2015
	Krom	IV. GRUP	ETİ ELEKTROMETALURJİ A.Ş.	Normal Yürüyor	15.05.2007	15.05.2017
YANIKLAR	Krom	IV. GRUP	Olimineral Endüstriyel Ham.San.İç ve Dış TİC. A.Ş.	Normal Yürüyor	05.01.2009	05.01.2019
ELDİREK	Krom	IV. GRUP	İldem Mühendislik Madencilik Denizcilik İnş.San.Tic. A.Ş.	Normal Yürüyor	23.06.2008	23.06.2018
İNLİCE KOVANÇUKURU	Krom	IV. GRUP	Topazoniks Madencilik Güv.Sis.İNŞ.TUR.SAN. TİC. LTD. ŞTİ.	Normal Yürüyor	20.09.2010	20.09.2020
UĞURLU	Krom	IV. GRUP	VİKASH ORES MAD. SAN. VE TİC. LTD. ŞTİ.	Normal Yürüyor	09.11.2012	09.11.2022
	Krom	IV. GRUP	HERMAKSAN MAD. MAK. İNŞ. NAKL. SAN. VE TİC. A.Ş.	Normal Yürüyor	30.12.2010	30.12.2020
AKBÜK	Kum - Çakıl	I-A GRUBU	ÜMÜT GÜNAY	Normal Yürüyor	11.05.2005	11.05.2010
KIZILKAYA	Manganez	IV. GRUP	FETHİYE MANGAN İŞL. İTH. İHR. SAN. VE TİC. A.Ş.	Normal Yürüyor	29.07.2008	29.07.2018
AKYAKA	Manganez	IV. GRUP	SMN MAD. NAK.MÜH.İNŞ.TUR.İTH.İHR.SAN.TİC.LTD.ŞTİ.	Normal Yürüyor	07.09.2010	07.09.2020
KARACULHA	Mermer	II-B GRUP	Ç.M.S. MAD. VE MER. SAN. TİC. LTD. ŞTİ.	Normal Yürüyor	22.04.2014	22.04.2024
	Mermer	II-B GRUP	AYMERSAN MAD. MERMER İNŞ.TUR.NAK.SAN.TİC.LTD.ŞTİ.	Normal Yürüyor	24.03.2014	24.03.2024
	Mermer	II-B GRUP	HİTUSA TAŞ VE MADENCİLİK SAN. VE TİC. LTD.ŞTİ.	Normal Yürüyor	03.02.2006	03.02.2016
	Mermer	II-B GRUP	ERMAŞ MAD. TURZ. SAN. VE TİC. A.Ş.	Normal Yürüyor	16.08.2006	16.08.2016
KARABEL	Mermer	II-B GRUP	PAL-KORT MAD.İNŞ. NAK. SAN.VE TİC.LTD. ŞTİ.	Durduruldu	20.02.2008	20.02.2018
KARABEL	Mermer	II-B GRUP	ARES MADENCİLİK VE TİC. LTD. ŞTİ.	Normal Yürüyor	26.02.2008	26.02.2018
BOĞALAR KÖYÜ	Mermer	II-B GRUP	FETHİYE MER.PET.MAD.İNŞ.TUR.TAR.HAY.SAN.TİC.LTD.ŞTİ.	Normal Yürüyor	07.08.2009	07.08.2019
EŞEN	Mermer	II-B GRUP	HİTUSA TAŞ VE MADENCİLİK SAN. VE TİC. LTD.ŞTİ.	Durduruldu	30.01.2009	30.01.2019
EŞEN	Mermer	II-B GRUP	HİTUSA TAŞ VE MADENCİLİK SAN. VE TİC. LTD.ŞTİ.	Durduruldu	30.01.2009	30.01.2019
SEKİ	Mermer	II-B GRUP	AYMERSAN MAD. MERMER İNŞ.TUR.NAK.SAN.TİC.LTD.ŞTİ.	Normal Yürüyor	08.07.2009	08.07.2019
	Mermer	II-B GRUP	ERMAŞ MAD. TURZ. SAN. VE TİC. A.Ş.	Durduruldu	28.05.2009	28.05.2019
KARADERE	Mermer	II-B GRUP	ENTAŞ MER. SAN. VE TİC. A.Ş.	Normal Yürüyor	24.03.2010	24.03.2020
	Mermer	II-B GRUP	CEM SELİM GÜNDAY	Normal Yürüyor	17.05.2006	17.05.2016
GÖKBEN	Mermer	II-B GRUP	Ekol Mermercilik MAD.İNŞ.TAAH.ORM.ÜRN.TİC.LTD. ŞTİ.	Durduruldu	23.02.2010	23.02.2020
BOĞAZİÇİ	Mermer	II-B GRUP	NİMA MADENCİLİK SANAYİ DIŞ TİC. A.Ş.	Durduruldu	12.10.2009	12.10.2019
	Mermer	II-B GRUP	RAMAZAN ÜNSAL	Normal Yürüyor	07.04.2011	07.04.2021
AMBARKAVAK	Mermer	II-B GRUP	AYHAN MER. SAN. VE TİC. LTD. ŞTİ.	Normal Yürüyor	11.03.2008	11.03.2018
ÖREN	Mermer	II-B GRUP	FABER MERMERCİLİK SAN. VE TİC. A.Ş.	Normal Yürüyor	23.03.2011	23.03.2021
GÖKBEN	Mermer	II-B GRUP	FETHİYE MER.PET.MAD.İNŞ.TUR.TAR.HAY.SAN.TİC.LTD.ŞTİ.	Normal Yürüyor	19.02.2008	19.02.2018
ÇOBANİSA	Mermer	II-B GRUP	KEFELİ MERMER GRANİT SAN. VE DIŞ TİC. LTD. ŞTİ.	Normal Yürüyor	11.12.2012	11.12.2022
AMBARKAVAK	Mermer	II-B GRUP	AYHAN MER. SAN. VE TİC. LTD. ŞTİ.	Durduruldu	21.04.2008	23.04.2018
KABAAĞAÇ	Mermer (oniks)	II-B GRUP	VENEDİK MAD.MAK.İNŞ.TAAH.TAŞ.SAN.TİC.İHR.İTH.LTD.ŞTİ.	Normal Yürüyor	10.06.2011	10.06.2021
KARACAÖREN	Mermer (Yapıtaşı)	II-B GRUP	OSMAN BOZ	Normal Yürüyor	11.05.2007	11.05.2017
	Serpantin	II-A GRUP	CEM SELİM GÜNDAY	Durduruldu	29.05.2006	29.05.2016
ELDİREK	Serpantin (mıcır)	II-A GRUP	Arslanoğlu Maden TUR.İNŞ.NAK.İTH.İHR.SAN.TİC.LTD. ŞTİ.	Normal Yürüyor	26.02.2007	26.02.2017
CEYLAN	Traverten	II-B GRUP	ERMAŞ MAD. TURZ. SAN. VE TİC. A.Ş.	Normal Yürüyor	07.05.2014	07.05.2024
ÇOKMAŞAT	Tuğla-Kiremit Kili	I-B GRUBU	MUHİTTİN AKYOL	Normal Yürüyor	14.10.2008	15.10.2018
ÇALTILAR		II-B GRUP	Ekol Mermercilik Madencilik TAŞ.İNŞ.ORM.ÜRN.TİC.LTD.ŞTİ.	Normal Yürüyor	27.10.2009	27.10.2019

KÖY	MADEN GRUBU	RUHSAT SAHİBİ	RUHSAT DURUMU	YÜRÜRLÜK TARİHİ	BİTİŞ TARİHİ
İNCİRKÖY KÖYÜ	II-B GRUP	ALPARSLAN KARTAL	Normal Yürüyor	31.05.2010	31.05.2020
KARADERE	II-B GRUP	ENTAŞ MER. SAN. VE TİC. A.Ş.	Normal Yürüyor	24.03.2010	24.03.2020
ELDİREK	IV. GRUP	İLDEM MÜHENDİSLİK MAD.DEN.İNŞ.SAN. VE TİC. A.Ş.	Normal Yürüyor	05.01.2012	05.01.2022
EŞEN	II-B GRUP	VELİ ŞAHİN	Normal Yürüyor	23.06.2011	23.06.2021
KARACAÖREN	II-B GRUP	TACETTİN AKÇA	Normal Yürüyor	20.07.2011	20.07.2021
İNLİCE-KOVANCUKURU	IV. GRUP	TOPAZONİKS MAD.GÜV.SİS.İNŞ.TUR.SAN.TİC.LTD.ŞTİ.	Normal Yürüyor	14.12.2012	14.12.2022
ÜZÜMLÜ	IV. GRUP	JİN XİN MADENCİLİK SAN. VE DIŞ TİC. LTD. ŞTİ.	Normal Yürüyor	27.12.2010	27.12.2020
KARACALHA	IV. GRUP	KOYUNCU TEKNİK SAN. VE TİC. LTD. ŞTİ.	Durduruldu	10.12.2012	10.12.2022
KORUKÖY	II-A GRUP	ADEM SAK	Normal Yürüyor	29.05.2012	29.05.2022
KARABEL	II-B GRUP	ARMES MAD. VE TİC.LTD.ŞTİ.	Normal Yürüyor	09.02.2015	09.02.2025
ÖREN	II-B GRUP	FABER MERMERCİLİK SAN. VE TİC. A.Ş.	Durduruldu	05.04.2012	05.04.2022
ÖREN	II-B GRUP	FABER MERMERCİLİK SAN. VE TİC. A.Ş.	Normal Yürüyor	19.06.2012	19.06.2022
ÖREN	II-B GRUP	Cinkaya Doğaltaş Traverten TEK.İNŞ.TAR.SAN.TİC.LTD.ŞTİ.	Normal Yürüyor	17.09.2012	17.09.2022
ÖREN	II-B GRUP	FABER MERMERCİLİK SAN. VE TİC. A.Ş.	Normal Yürüyor	19.06.2012	19.06.2022
ÖREN	II-B GRUP	FABER MERMERCİLİK SAN. VE TİC. A.Ş.	Normal Yürüyor	07.05.2012	07.05.2022
ÖREN	II-B GRUP	FABER MERMERCİLİK SAN. VE TİC. A.Ş.	Durduruldu	05.04.2012	05.04.2022
ÖREN	II-B GRUP	Cinkaya Doğaltaş Traverten TEK.İNŞ.TAR.SAN.TİC.LTD.ŞTİ.	Normal Yürüyor	17.09.2012	17.09.2022
ÖREN	II-B GRUP	FABER MERMERCİLİK SAN. VE TİC. A.Ş.	Normal Yürüyor	20.06.2012	20.06.2022
GÖCEK	IV. GRUP	TÜRKERLER İNŞ.TUR.MAD.ENER.TİC.SAN.A.Ş.	Normal Yürüyor	28.12.2012	28.12.2022
	II-B GRUP	Ç.M.S. MAD. VE MER. SAN. TİC. LTD. ŞTİ.	Normal Yürüyor	10.02.2014	10.02.2024
SEKİ	II-B GRUP	NATÜRELMAR MAD. SAN. VE TİC. A.Ş.	Normal Yürüyor	31.05.2013	31.05.2023
	II-A GRUP	YİĞİT BETON HAF.OTO.İNŞ.NAK.TURZ.TİC. VE SAN. LTD.ŞTİ.	Normal Yürüyor	01.08.2011	02.08.2021
BOĞALAR	II-A GRUP	YOL YAPI İMAR LTD ŞTİ	Normal Yürüyor	25.08.2011	25.08.2021
	IV. GRUP	MARA MADENCİLİK SAN. VE TİC. LTD. ŞTİ.	Normal Yürüyor	06.02.2012	06.02.2022
ORTAPINAR	II-A GRUP	MERSAN MADENCİLİK TİC. SAN. İTH. İHR. LTD. ŞTİ.	Normal Yürüyor	12.04.2012	12.04.2022
	II-A GRUP	DOĞAN INŞ. ASFALT VE TIC. LTD. ŞTI.	Normal Yürüyor	23.10.2014	23.10.2024
	II-B GRUP	ELİTTAŞ MAD. MAK. İNŞ. İTH. İHR. SAN. VE TİC. A.Ş.	Normal Yürüyor	04.06.2015	06.06.2016
	II-B GRUP	UNS DOĞALTAŞ MER. MAD. ÜRETİM SAN. TİC. LTD. ŞTİ.	Normal Yürüyor	13.05.2015	13.05.2016
	II-B GRUP	ARİS MAD. MÜH. SONDAJ SANAYİ VE TİCARET LTD. ŞTİ.	Normal Yürüyor	16.04.2015	18.04.2016
	II-B GRUP	ŞEVKİ MEHMET KASAR	Normal Yürüyor	04.06.2015	06.06.2016
	II-B GRUP	NEO GLOBAL MADENCİLİK MİN.ÜRETİM SAN.TİC.LTD. ŞTİ.	Normal Yürüyor	13.05.2015	13.05.2016

Kaynak: Enerji ve Tabii Kaynaklar Bakanlığı (Maden İşleri Genel Müdürlüğü)

İlçe genelinde krom, mermer, kalker, dekoratif taş, dolomit, traverten madenleri bulunmaktadır. Fethiye ilçesi arama ruhsatlı işyeri sayısı 41 adet, işletme ruhsatlı işyeri sayısı 80 adettir.

Fethiye İlçesindeki Maden Ruhsat Sayıları

	Arama	İşletme	Genel Toplam
I-A GRUBU	0	1	1
I-B GRUBU	0	1	1
II-A GRUP	0	15	15
II-B GRUP	21	41	62
IV. GRUP	20	22	42
Genel Toplam	41	80	121

Kaynak: Enerji ve Tabii Kaynaklar Bakanlığı (Maden İşleri Genel Müdürlüğü)

MUĞLA İLİ MADEN HARİTASI / *MINERAL MAP OF MUĞLA*

MADEN TETKİK ve ARAMA GENEL MÜDÜRLÜĞÜ
GENERAL DIRECTORATE OF MINERAL RESEARCH and EXPLORATION
ANKARA / TURKEY
Genel Müdür / *General Director* : Mehmet UZER
Basıma hazırlayan / *Preparation for printing:* Yıldız NURLU

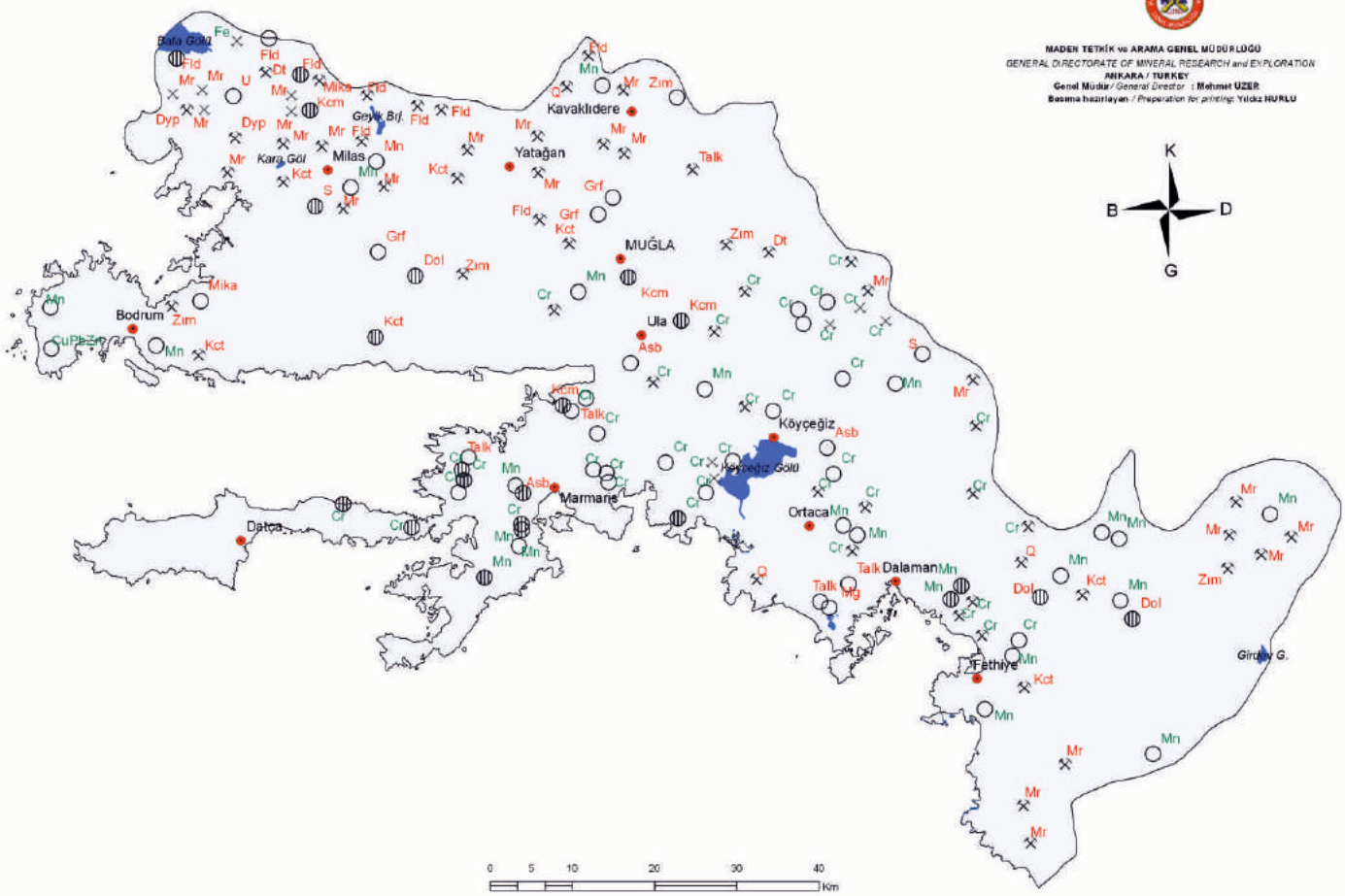

AÇIKLAMALAR/ *EXPLANATIONS*

- ○ **ZUHUR/** *EXPOSURE*
- ◍ **YATAK/** *ORE DEPOSITS*
- ⚒ **İŞLETME** / *MINE*
- × **ESKİ İŞLETME/** *OLD MINE*
- ● **Yerleşim merkezi** *Urban center*

METALİK MADENLER
METALLIC MINERALS
ENDÜSTRİYEL HAMMADELER
INDUSTRIAL RAWS MATERIALS

Asb	Asbest *Asbestos*
Cr	Krom *Chromite*
CuPbZn	Bakır-Kurşun-Çinko *Copper-Lead-Zinc*
Dol	Dolomit *Dolomite*
Dt	Doğal Taş (Andezit, Bazalt vb.) *Nature Stone (Andesite, Basalt etc.)*
Dyp	Diyasporit *Diyasporite*
Fe	Demir *Iron*
Fld	Feldispat *Feldispar*
Grf	Grafit *Graphite*
Kcm	Kum-Çakıl *Sand-Gravel*
Kct	Kireçtaşı *Limestone*
Mg	Magnezyum *Magnesium*
Mika	Mika *Mica*
Mn	Mangan *Manganese*
Mr	Mermer *Marble*
Q	Kuvars *Quartz*
S	Kükürt *Sulphur*
Talk	Talk *Talc*
U	Uranyum *Uranium*
Zım	Zımpara taşı *Abrasive*

BÖLÜM V

Alt Yapı Sistemleri ve Diğer Bilgiler

ULAŞTIRMA

Trafik İstatistikleri

Türkiye'de ortalama 4 kişiye 1 araç (bin kişiye 250 araç), her bin kişiye 125 otomobil düşmektedir. TÜİK istatistiklerine göre Türkiye'de toplam 18,828.721 adet araç vardır. Türkiye'de otomobil sayısı 2014 Aralık itibari ile 9.852,915 adettir. Muğla ilinde ise 164,132 adet otomobil bulunmaktadır. Fethiye İlçesinde kayıtlı 38,246 otomobil bulunmaktadır.

Muğla'da da kişi başına 2,21 taşıt düşmektedir. 894,509 kişinin yaşadığı Muğla'da, 404,828 araç bulunmaktadır. Bu rakam her bin kişiye ortalama 444 araç anlamına gelmektedir. Muğla'da toplam 164,132 adet otomobil bulunmaktadır. Her bin kişiye 183 otomobil düşmektedir.

Fethiye'de kayıtlı araç sayısı 98.041'dir.Fethiye'de kişi başına 1,49 araç, her bin kişiye 671 araç; kişi başına 3,80 otomobil, her bin kişiye 263 otomobil düşmektedir. Bu haliyle Fethiye, kişi başına düşen araç sayısında Türkiye ortalamasının üzerindedir.

	1000 KİŞİYE DÜŞEN ARAÇ	1000 KİŞİYE DÜŞEN OTOMOBİL
Türkiye	250	125
Muğla	444	183
Fethiye	661	263

Kaynak: TÜİK

• Verilerdeki geçen yıla göre farklığın nedeni Seydikemer ilçesinin nüfus olarak ayrılması fakat trafik verilerinin Fethiye Emniyetinde 2013 yılında her iki ilçeyi içeren veriler içermesinden kaynaklanmaktadır.

Fethiye İlçe Emniyet Müdürlüğü'nce 2014 Yılına Kadar Verilen Ehliyetlerin Cinsine Göre Dağılımı

ARACIN CİNSİ	2013 YILINA KADAR
Motosiklet	34.049
Otomobil	38.246
Arazi Taşıtı	586
Minibüs	2.487
Otobüs	545
Kamyonet	12.861
Kamyon	1.570
Traktör	7.090
Tanker	50
Çekici	214
Yarı Römork	279
Özel Amaçlı Taşıt	64
TOPLAM	98.041

Kaynak: Fethiye İlçe Emniyet Müdürlüğü

Fethiye'de bir kişiye 4,28 motosiklet düşmektedir.

Fethiye İlçe Emniyet Müdürlüğü'nce 2014 Yılına Kadar Verilen Ehliyetlerin Cinsine Göre Dağılımı

BELGENİN CİNSİ	2012	2013	BELGENİN CİNSİ	2014
A-1	0	-3	A-1	370
A-2	122	22	A-2	1.952
B	1.247	1.038	B	35.587
C	-40	-94	C	3.833
D	12	32	E	1.934
E	84	131	F	37
F	-1	-4	H	109
H	4	11	A1-B	0
A1-B	0	-2	A1-C	0
A2-B	0	0	A2-B	14.448
A2-C	802	1405	A2-C	639
A2-D	10	44	A2-D	58
A2-E	141	227	A2-E	3.043
C-G	0	13	A2-C-G	9
A2CG	0	0	A2-E-G	51
A2ED	3	7	A2-D-E	49
A2EGD	3	2	E-D	47
E-D-G	4	8	E-D-G	4
E-D	10	2	E-G	38
E-G	10	3	B-G	30
B-G	1	5	D	2.423
A2BG	3	2	C-G	12
D-G	2	3	D-G	12
A2DG	1	1	A2-D-G	8
A2EG	7	9	A2-B-G	34
TOPLAM	2.425	2.862	A2-E-G-D	13
			TOPLAM	61.740

Kaynak: Fethiye İlçe Emniyet Müdürlüğü

Fethiye İlçesi Emniyet Müdürlüğünden Verilen Toplam Ehliyet Sayısı Grafiği

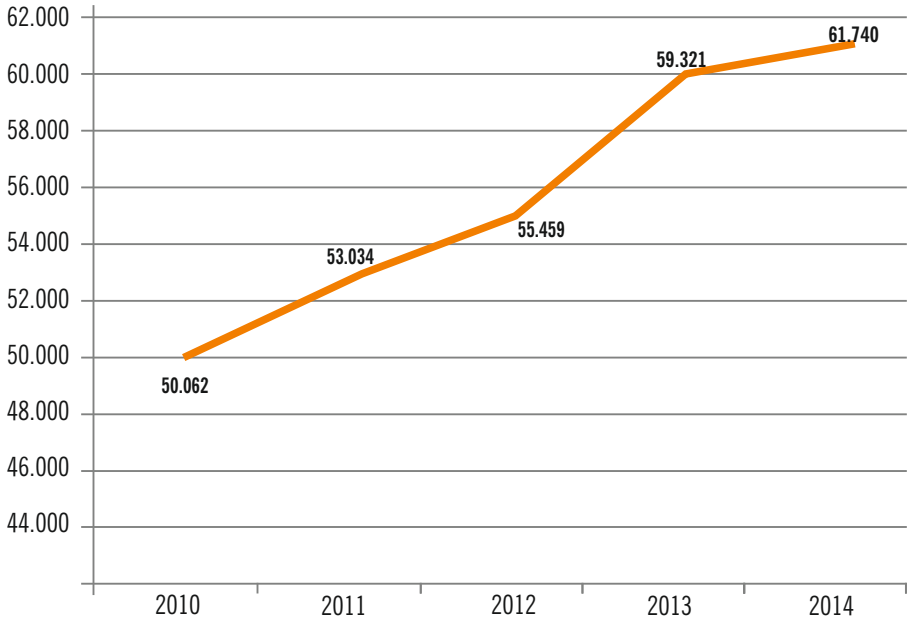

Kaynak: Fethiye İlçe Emniyet Müdürlüğü

Fethiye Yıllar İtibariyle Meydana Gelen Trafik Kazası Durumu

YILLAR	KAZA TOPLAMI	YARALI SAYISI	ÖLÜ SAYISI
2006	660	220	3
2007	832	244	2
2008	615	253	5
2009	463	358	3
2010	536	530	4
2011	603	585	4
2012	869	875	0
2013	989	967	6
2014	1.177	963	6

Kaynak: Fethiye İlçe Emniyet Müdürlüğü

Fethiye Yıllar İtibariyle Meydana Gelen Trafik Kazası ve Yaralı Sayısı Grafiği

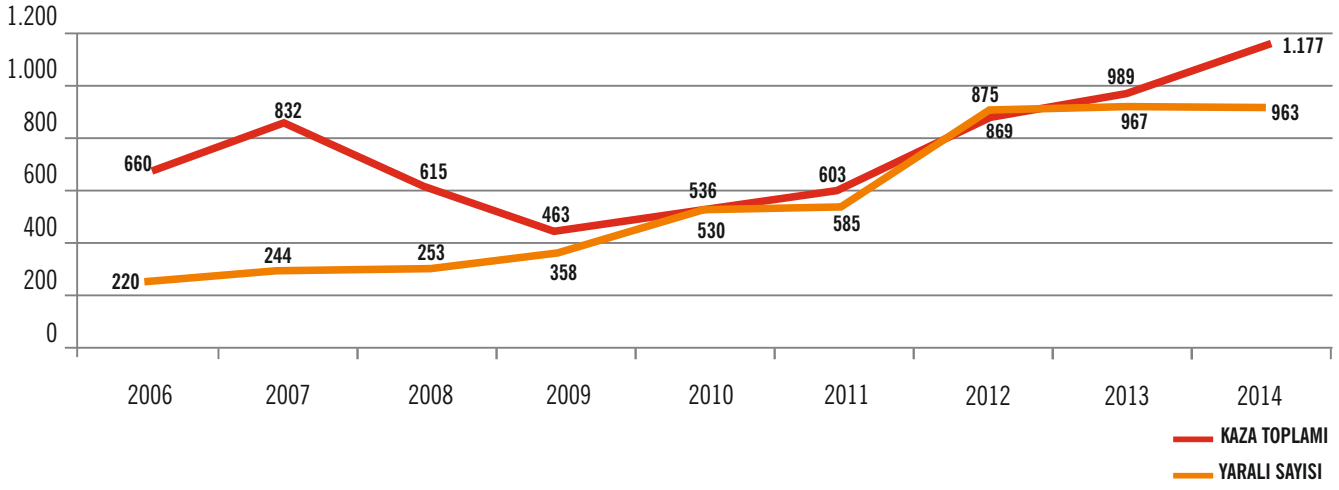

Kaynak: Fethiye İlçe Emniyet Müdürlüğü

2013-2014 Yılı Trafik Denetim Sonuçları

CEZALAR	2013	2014
Kontrol Edilen Araç Sayısı	30.715	36.553
Ceza Yazılan Sürücü Sayısı	10.410	13.255
İhbarname Yazılan Ceza	4.719	5.080
İhbarname Para Miktarı	1.238.514 TL	2.078.861 TL
Plakasına Yazılan Ceza	5.693	8.175
Plakasına Yazılan Para Miktarı	1.392.433 TL	1.971.079 TL
Yazılan Ceza Miktarı Toplam	2.630.947 TL	4.049.940 TL
Alkol	327	433
Trafikten Men	2.482	3.026
Mahkemeye Sevk	461	0

Kaynak: Fethiye İlçe Emniyet Müdürlüğü

2014 Yılı Aylara Göre Ceza ve Kaza Sayıları

AYLAR	KAZA SAYISI	YARALANMALI KAZA SAYISI	ALKOLLÜ SÜRÜCÜ	TRAFİKTEN MEN	MAHKEMEYE SEVK
Ocak	78	44	37	234	0
Şubat	63	38	36	196	0
Mart	83	54	32	144	0
Nisan	107	64	48	199	0
Mayıs	88	53	49	273	0
Haziran	100	68	38	387	0
Temmuz	113	74	17	338	0
Ağustos	142	89	40	245	0
Eylül	115	75	40	347	0
Ekim	104	65	34	227	0
Kasım	90	52	36	270	0
Aralık	94	57	26	166	0
Toplam	1.177	733	433	3.026	0

Kaynak: Fethiye İlçe Emniyet Müdürlüğü

Fethiye Aylar İtibariyle Meydana Gelen Trafik Kazası ve Yaralı Sayısı Grafiği 2014

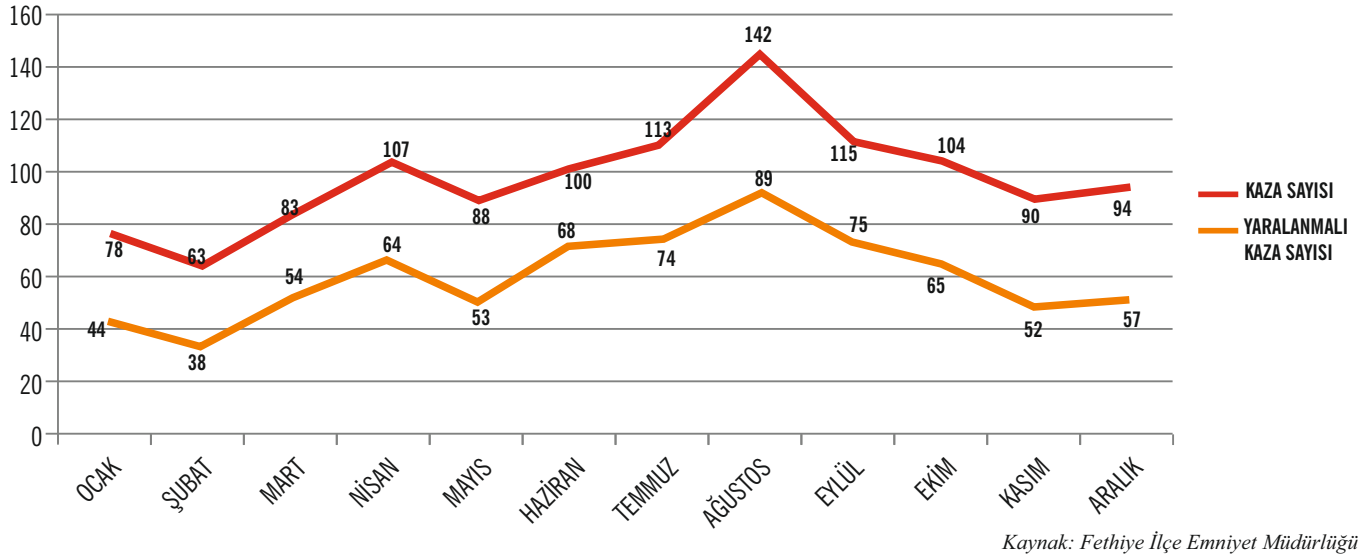

Kaynak: Fethiye İlçe Emniyet Müdürlüğü

2013-2014 Yılı Aylara Göre Yakalanan Alkollü Sürücü Sayıları

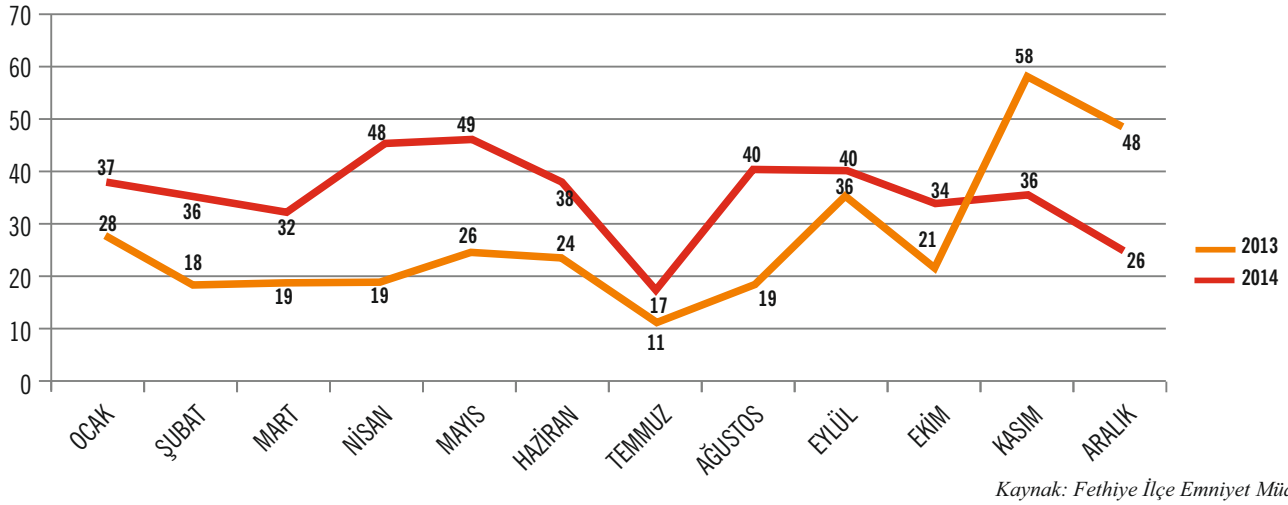

Kaynak: Fethiye İlçe Emniyet Müdürlüğü

Toplu Taşıma

Fethiye'de şehir içi ulaşım genelde belediyelere bağlı halk otobüsleri ve dolmuşlarla sağlanmaktadır.

2013-2014 Yılı Trafik Denetim Sonuçları

KOOPERATİF	MİNİBÜS SAYISI
S.S 18 No'lu Günlükbaşı Çalış Minibüs Koop.	55
S.S 124 No'lu Sahil Çalış Minibüs Koop.	21
S.S 22 No'lu Ölüdeniz Minibüs Koop.	54
S.S 25 Kargı Yanıklar Minibüs Koop.	38
S.S 28 No'lu Yenievler Çalıca Eldirek Çamköy Minibüs Koop.	67
S.S 39 No'lu Taşyaka Karagözler Minibüs Koop.	37
S.S 72 No'lu Esenköy Karamersin Minibüs Koop.	33
S.S 83 No'lu Arpacık Minibüs Koop.	13
S.S 108 No'lu Göcek Minibüs Koop.	27
S.S 180 No'lu Üzümlü İncirköy Minibüs Koop.	11
TOPLAM	**356**

İlçemizde 11 adet şehir içi belediye otobüsü, 356 adet minibüs, 385 adet taksi bulunmaktadır.

Şehirler Arası Seyahat

Fethiye'den ülkenin birçok iline ve ilçesine şehirlerarası seyahat firmaları ile seyahat etmek mümkündür.

OTOBÜS FİRMA UNVANI	ORTALAMA GÜNLÜK DÜZENLENEN SEFER SAYISI
Akdeniz Seyahat	1
Batı Antalya Tur.	18
Best Van Seyahat Turizm	1
Çameli Koop.	6
Dilmenler Turizm	1
Fethiye Seyahat	45
Gölhisar Çavdır Koop.	7
Adıyaman - Gülaras Seyahat	1
Has Turizm	1
Kamil Koç Otobüsler A.Ş.	25
Mardin Seyahat	1
Metro Turizm	7
Pamukkale Turizm	25
Süha Turizm	1
Tokat Yıldızı Seyahat	1
Ulusoy Seyahat	2
İsmail Ayaz Seyahat Turizm (Yaz Dönemi)	1
S.S.23 Nolu Ortaca Koop.	15
S.S 32 Nolu Dalaman Koop.	15
Varan Turizm (Yaz Dönemi)	1
Lider Turizm (Yaz Dönemi)	1
TOPLAM	**177**

Kaynak: Fethiye Otogar İşletmesi

Yıllar İtibariyle Ortalama Araç ve Yolcu Sayısı Verileri

YILLAR	ORTALAMA GÜNLÜK DÜZENLENEN SEFER SAYISI	OTOBÜS SAYISI GİRİŞ	OTOBÜS SAYISI ÇIKIŞ	YOLCU SAYISI GİRİŞ	YOLCU SAYISI ÇIKIŞ
2008	134	44.620	43.995	420.794	415.860
2009	137	50.670	50.118	420.260	426.007
2010	148	51.758	51.574	632.248	613.864
2011	145	53.612	53.431	687.957	664.785
2012	145	53.110	53.506	685.036	701.356
2013	159	58.141	57.771	687.444	703.706
2014		62.561	61.818		458.457

Kaynak: Fethiye Otogar İşletmesi

Dalaman Havalimanı Uçak ve Yolcu İstatistikleri

Türkiye'nin turistik kıyı şeridindeki en önemli noktalardan olan Datça, Marmaris, Göcek, Dalyan, Sarıgerme, Fethiye, Ölüdeniz, Kalkan ve Kaş'ı kapsayan bölgeye hitabeden, 10.000.000 yolcu kapasiteli yeni terminali ile Dalaman Havalimanı, dünya trendinin üzerinde büyüyen Türkiye' de söz konusu bölgenin artan yolcu ve uçak sayısını rahatlıkla karşılayabilecek duruma gelmiştir.

ATM Dış Hatlar Terminali 95.000m² kapalı alana sahiptir. 4 katlı terminal binasında, 22 yürüyen merdiven ve 21 asansör bulunmakta ve bu sayede katlar arası bağlantı hızlı ve rahat bir şekilde sağlanmaktadır. Terminal binasında 8 adedi yolcu köprülü olmak üzere toplam 12 adet biniş kapısı bulunmaktadır. İnşa edilen yeni apron ile uçak park pozisyonu sayısı 14 artırılarak, toplam 35 uçağın aynı anda havalimanına park edebilmesi sağlanmıştır.

ATM Dış Hatlar Terminali'nde, 60 Check-In kontuarı ile saatte 4.000 yolcu ve 5.000 bagaja rahatlıkla hizmet verilebilmekte, ayrıca yolcuların otellerinde erken Check-In yaptırması için de gerekli alt yapı da sağlanmış bulunmaktadır. Yolcular, terminalin kompakt yapısı ve yönlendirme tabelalarının da yardımıyla bilet satış kontuarları, banka, döviz büroları, PTT, acil yardım merkezi, bebek odaları ve çocuk oyun alanları, gazete-dergi bayii, araç kiralama gibi terminalin sunduğu hizmet ve temel fonksiyonlara kolaylıkla ulaşabilmekte ve rahatlıkla yararlanabilmektedirler. (www.atmairport.aero)

Kaynak: Devlet Hava Meydanları İşletmesi Genel Müdürlüğü Muğla Dalaman Havalimanı Başmüdürlüğü

Dalaman Havalimanı Yıllara Göre Yolcu Sayıları

YILLAR	DIŞ HAT YOLCU TRAFİĞİ			İÇ HAT YOLCU TRAFİĞİ		
	Gelen Yolcu Sayısı	Giden Yolcu Sayısı	Toplam Yolcu Sayısı	Gelen Yolcu Sayısı	Giden Yolcu Sayısı	Toplam Yolcu Sayısı
2006	1.152.325	1.193.016	2.345.341	173.789	185.874	359.663
2007	1.244.268	1.251.343	2.495.611	198.125	200.689	398.814
2008	1.370.419	1.401.108	2.771.527	217.335	219.839	437.174
2009	1.434.244	1.449.326	2.883.570	229.907	234.822	464.729
2010	1.596.487	1.596.571	3.193.058	289.776	295.764	585.540
2011	1.519.232	1.517.844	3.037.076	345.424	350.573	695.997
2012	1.497.844	1.492.644	2.990.008	401.505	411.747	813.252
2013	1.609.738	1.608.144	3.217.882	420.501	426.839	847.340
2014	1.654.137	1.672.260	3.326.397	499.128	505.364	1.004.492

Dalaman Havaalanı Yıllara Göre Toplam Yolcu Sayıları Grafiği

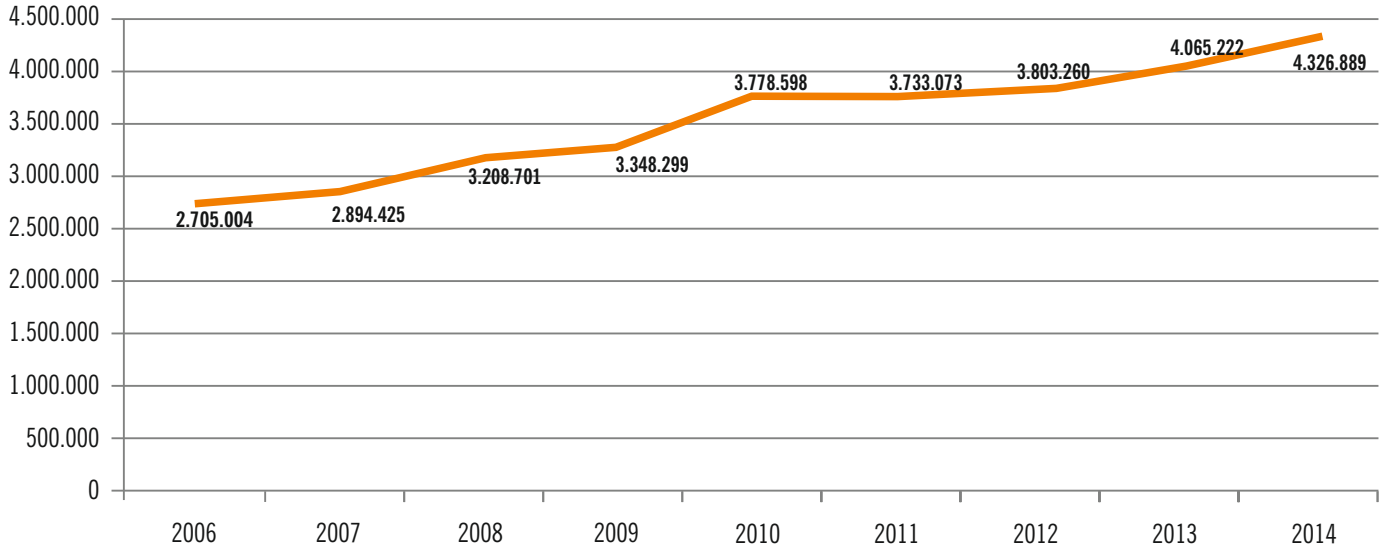

Kaynak: Devlet Hava Meydanları İşletmesi Genel Müdürlüğü Muğla Dalaman Havalimanı Başmüdürlüğü

Yıllara Göre Dalaman Hava Limanı İç-Dış Hat Uçak Trafiği

YILLAR	İÇ HAT	DiŞ HAT	TOPLAM
2002	6.801	14.035	20.836
2003	5.011	13.291	18.302
2004	5.118	15.960	21.078
2005	6.732	17.990	24.722
2006	6.109	15.015	21.124
2007	5.683	15.639	21.322
2008	6.386	16.807	23.193
2009	6.465	17.529	23.994
2010	7.470	19.592	27.062
2011	9.467	18.399	27.866
2012	10.844	17.706	28.550
2013	10.916	19.399	30.315
2014	12.110	19.888	31.998

Dalaman Havaalanı Yıllara Göre Uçuş Trafiği Grafiği

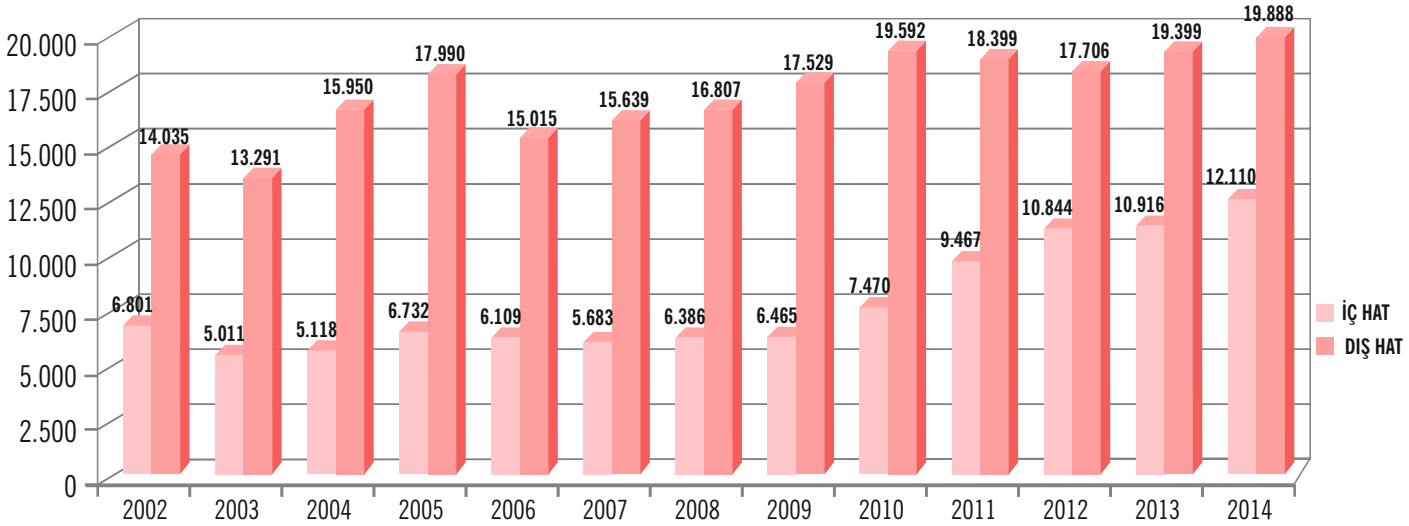

Kaynak: Devlet Hava Meydanları İşletmesi Genel Müdürlüğü Muğla Dalaman Havalimanı Başmüdürlüğü

Dalaman Hava Limanı 2014 Yılı Aylara Göre Uçaklardaki Ortalama Yolcu Sayısı

YILLAR	Dış Hat Gelen Yolcu /Uçak	Dış Hat Giden Yolcu / Uçak	İç Hat Gelen Yolcu /Uçak	İç Hat Giden Yolcu / Uçak
OCAK	429	835	15.232	15.999
ŞUBAT	991	972	14.689	14.199
MART	2.484	1.113	16.876	15.702
NİSAN	61.916	55.882	30.686	27.057
MAYIS	226.005	174.887	41.429	38.204
HAZİRAN	278.874	287.613	66.801	63.089
TEMMUZ	326.176	299.395	79.189	70.415
AĞUSTOS	332.690	349.270	87.005	96.307
EYLÜL	279.575	302.812	65.859	73.723
EKİM	141.721	202.483	44.524	52.256
KASIM	2.280	16.352	18.942	21.831
ARALIK	996	1.672.263	15.896	16.582
TOPLAM	**1.654.137**		499.128	505.364
GENEL TOPLAM	**3.326.397**		**1.004.492**	

Kaynak: Devlet Hava Meydanları İşletmesi Genel Müdürlüğü Muğla Dalaman Havalimanı Başmüdürlüğü

Dalaman Hava Limanı 2014 Yılı Aylara Göre Yolcu Sayısı

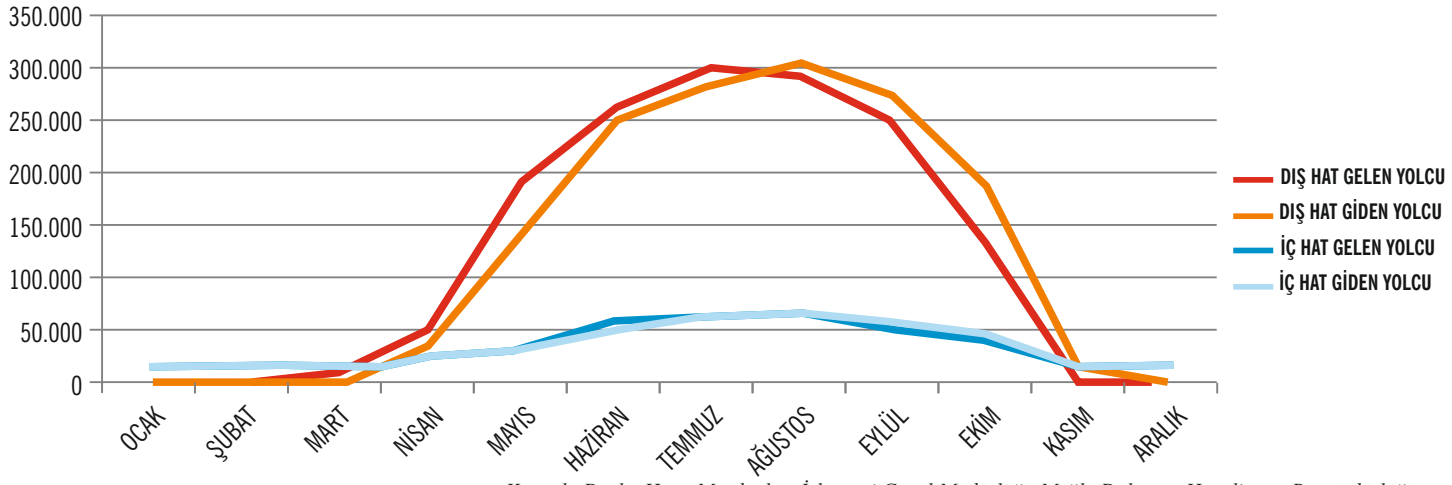

Kaynak: Devlet Hava Meydanları İşletmesi Genel Müdürlüğü Muğla Dalaman Havalimanı Başmüdürlüğü

HABERLEŞME HİZMETLERİ

Fethiye'de ilk posta teşkilatı 1880 yılında kurulmuş ve 1923 yılında Cumhuriyetin ilanından sonra resmen teşkilatlanmıştır. 1923 yılından 1950 yılına kadar Muğla'nın ilçeleri ile Aydın- İzmir illeri arasındaki posta ulaşımı at veya at arabası ile sağlanmıştır. 1953 yılında Fethiye'de şehir içi konuşmayı temin etmek için 30 abonelik telefon santrali kurulmuştur.

Telekomünikasyon ve Posta Hizmetleri

Fethiye PTT Müdürlüğü klasik posta hizmetleri alanında birçok ilave işlemi de gerçekleştirmektedir. Aşağıda Fethiye PTT Müdürlüğü tarafından 2014 yılında gerçekleştirilen posta ve parasal posta alanında gerçekleştirilen işlemler ve işlem adetleri istatistikleri yer almaktadır.

2014 Yılı Parasal Posta Hizmetleri

HİZMETİN ADI	ADET
YURT İÇİ HAVALE KABUL	47.555
YURT İÇİ HAVALE ÖDEME	32.443
ÇEK KABUL	63.689
ÇEK ÖDEME	52.833
ÇEK AKTARMA	8.033
YURT DIŞI HAVALE KABUL	21
YURT DIŞI HAVALE ÖDEME	47
WESTERN UNION KABUL	815
WESTERN UNION ÖDEME	1.678
ELEKTRİK FATURA TAHSİLAT	145.804
SU FATURA TAHSİLAT	376
DOĞALGAZ TAHSİLATI	175
BANKA TAHSİLAT VE GELİR	23.244
ADSL FATURA TAHSİLAT	18.644
TÜRK TELEKOM TAH.GELİR	38.743
ÖZEL TELEKOM TAHSİLATLARI	2.000
SOSYAL GÜV. VE YARD. KURUMU	33.980
BAĞKUR PİRİM TAH.	5.324
GSM ŞİRKETLERİ HİZMET GEL.	24.008
SİGORTA ŞİRKETLERİ HİZMETLERİ	2
EFEKTİF	32.777
E-DEVLET	
KONSİNYE SATIŞ HİZMET GEL.	9.691
DİĞER TAHSİLATLAR	32.488
İPÇ İŞLEMLERİ	144
DİĞER BANKALAR KART İŞLEM	
HGS YÜKLEME SATIŞ İPTAL	
TOPLAM İŞLEM ADEDİ	**574.514**

Kaynak: Fethiye PTT Merkez Müdürlüğü

Ptt Fethiye Mevcut Personel Durumu

MÜDÜR	ŞEF	MEMUR	VEZNEDAR	BAŞ DAĞITICI	DAĞITICI	HİZMETLİ	TOPLAM
1	3	20	2	1	30	2	59

Kaynak: Fethiye PTT Merkez Müdürlüğü

Posta Hizmetleri 2014

YURTİÇİ HİZMET TÜRÜ	ADET	YURTDIŞI HİZMET TÜRÜ	ADET
KAYITSIZ MEKTUP	350.000	KAYITSIZ MEKTUP	6.240
KAYITLI MEKTUP	33.440	KAYITLI MEKTUP	1.004
POSTA KARTI	844	POSTA KARTI	17.270
TEBRİK	24.640	TEBRİK	44
BASILMIŞ KAĞIT	9.624	BASILMIŞ KAĞIT	41.240
GAZETE	12.300	GAZETE	-
KÜÇÜK PAKET	3.642	KÜÇÜK PAKET	644
TEBLİĞ KAĞIDI	384.699	KOLİ	572
KARGO	25.077	APG	361
TELGRAF	687	TELGRAF	-
TELEPOST	1.547	TELEPOST	-
TOPLAM	846.500	TOPLAM	67.942

Kaynak: Fethiye PTT Merkez Müdürlüğü

FETHİYE PTT	FETHİYE GENELİ PARASAL POSTA İŞLEMLERİ (PTT BANK)	FETHİYE PTT ÇALIŞAN PERSONEL SAYISI
2006 YILI	543.900	58
2007 YILI	658.721	55
2008 YILI	758.364	47
2009 YILI	487.642	60
2010 YILI	517.923	58
2011 YILI	569.758	43
2012 YILI	598.797	44
2013 YILI	568.254	62
2014 YILI	574.514	59

Kaynak: Fethiye PTT Merkez Müdürlüğü

Fethiye'de şehirleşme hızının artmasına bağlı olarak yıllar itibarı ile yerleşim bölgelerinin genişlemesi artan telefon isteklerinin altyapısını da zorlamaya başlamıştır. Teknolojinin hızla gelişmesi özellikle cep telefonlarının yaygınlaşması kişisel telefon ihtiyaçlarını ön plana çıkarmıştır.

Fethiye'de Telekom Müdürlüğü bünyesinde yürütülen hizmetler sonucu telefonsuz köy kalmadığı gibi, yaylalara da telefon hizmeti götürülmüştür.

BASIN YAYIN HİZMETLERİ

Kitle iletişimi sürecinde çeşitli olayların, sorunların, konuların, düşüncelerin, kanaatlerin, tutumların ve benzerinin yörede yaşayan halka iletilmesinde ve yöredeki toplumsal, siyasal, kültürel, ekonomik hayatın işleyişinde önemli bir rolü bulunan yerel basın, gazetecilik mesleğinin gerektirdiği ve kitle iletişimine yönelik faaliyetleri bulunduğu yörede ifa etmeye çalışmakta ve böylelikle yöresinin toplumsal iletişim kurumu ile önemli bir kitle iletişim aracı konumunda bulunmaktadır.

Fethiye'de yayın yapan yerel radyo kanalları:

- Tur FM
- Yaren FM
- Radyo Likya
- FRT FM
- Likya Class FM olmak üzere 5 tanedir.

Fethiye'de üç adet yerel televizyon kanalı yayın yapmaktadır.

Fethiye'de Yayın Yapan Yerel Televizyon Kanalları

TV Kanalı	İLETİŞİM Telefon
Kanal F	614 52 55
FRT	614 52 55
Kanal Likya	612 39 38

Fethiye'de 11 adet yerel gazete yayın yapmaktadır. Bunlardan 8 tanesi günlük olarak, 4 tanesi haftalık olarak yayımlanmaktadır.

Fethiye'de Yayın Yapan Yerel Gazeteler

GAZETELER	DURUM Günlük/Haftalık	İLETİŞİM Telefon
Batı Akdeniz	Günlük	614 56 72
Beşkaza Gazetesi	Günlük	614 10 67
Dost Gazetesi	Günlük	614 94 61
Ege Gazetesi	Günlük	612 90 79
Fethiye Gazetesi	Günlük	612 00 95
Gerçek Fethiye Gazetesi	Günlük	612 85 00
Gözde Gazetesi	Günlük	614 56 72
Güncel Fethiye Gazetesi	Günlük	612 77 85
Land Of Lights	Haftalık	612 22 73
Son Baskı	Haftalık	612 43 61
Sun Express	Haftalık	614 02 89
Haber Lykia	15 Günde 1	-

İLETİŞİM

Muğla İli Yıllara Göre Haberleşme Sektörü Verileri

MUĞLA	2009	2010	2011	2012	2013	2014
Nüfus	802.381	817.503	838.324	851.145	866.665	894.509
Sabit Telefon Hat Sayısı	274.248	269.013	256.978	236.559	217.704	201.935
Sabit Telefon Santral Kapasitesi	389.331	394.307	397.242	361.957	398.940	415.157
Ankesörlü Telefon Sayısı	2.513	2.363	2.413	2.427	2.330	2.031
Mobil Telefon Abone Sayısı - Toplam	754.364	744.011	782.025	805.990	814.280	830.136
Mobil Telefon Abone Sayısı - 2N		535.632	431.162	328.744	257.198	175.561
Mobil Telefon Abone Sayısı - 3N		208.379	350.863	477.246	557.082	654.575
Genişbant İnternet Abone Sayısı - Toplam			268.387	334.316	393.244	486.415
Sabit Genişbant İnternet Abone Sayısı - Toplam			117.399	116.287	121.937	129.127
Fiber				3.949	11.272	13.277
xDSL			117.316	112.240	110.534	115.576
Kablo						
Diğer			83	98	131	274
Mobil Genişbant İnternet Abone Sayısı - Toplam			150.988	218.029	271.307	357.288
Mobil Bilgisayardan İnternet			22.797	27.203	27.659	21.934
Mobil Cepten İnternet			128.191	190.826	243.648	335.354
Kablo TV Abone Sayısı						
Fiber-Optik Kablo Uzunluğu-km				3.547	3.616	4.611

Kaynak : Bilgi Teknolojileri ve İletişim Kurumu

2014 yılı verilerine göre Muğla ilinde her dört kişiye bir sabit telefon, yaklaşık her 1 kişiye 1,4 internet bağlantısı düşmektedir. Cep telefonu hattı sahipliğinin nüfusa oranı % 92,80'dur.

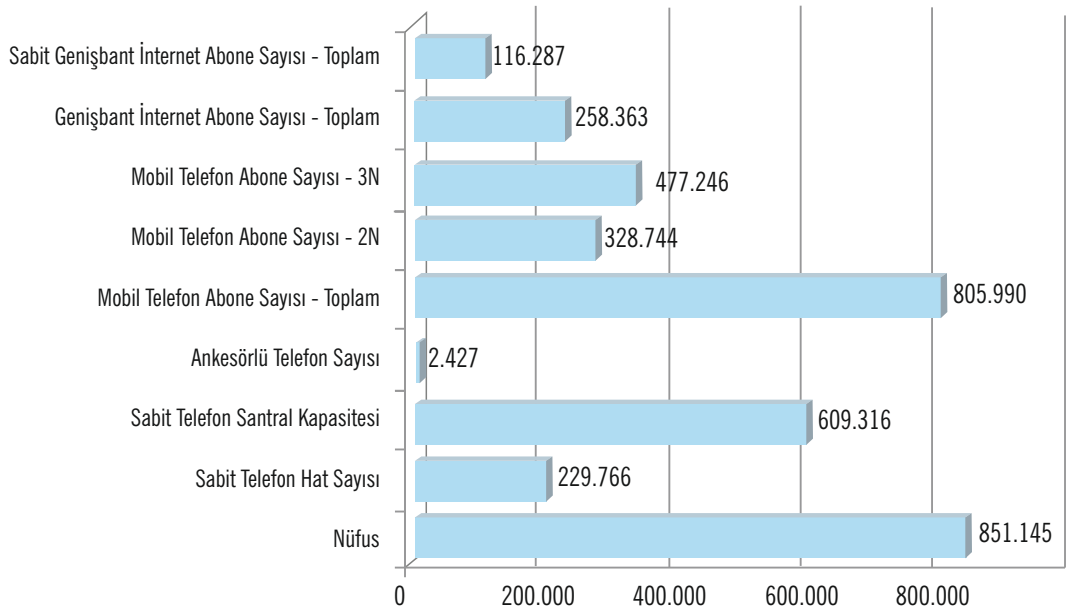

Kaynak : Bilgi Teknolojileri ve İletişim Kurumu

PARK VE YEŞİL ALANLAR

Fethiye Belediyesi Park ve Bahçeler Müdürlüğü'nün kontrolündeki park ve yeşil alanlar 1999 öncesinde 49.300 m², 1999 – 2004 yılları arasında 80.800 m² iken 2004 – 2010 yıllarında arasında 185.225 m²'ye yükselmiştir. 2010-2013 yılları arasında park ve yeşil alanların metrekaresi 633.566 'ya ulaşmıştır.

Kaynak :Fethiye Belediyesi Zabıta Müdürlüğü

Fethiye Belediyesi Park Bahçeler Müdürlüğü verilerine göre; Fethiye'de toplam yeşil alan miktarı 942.354 m²'dir. Aktif yeşil alan miktarı 669,078 m² olup, aktif olarak kişi başına 4,59 m² yeşil alan düşmektedir.

Fethiye Belediyesi sınırları içerisinde 97 adet park alanı, 275 adet Yeşil Alan, 22 Sevgi bahçesi, 6 adet spor alanı,43 semt spor sahası içinde bulunan park ve 4 adet gülistan ve 1 sosyal tesis ile toplam 242 adet park bulunmaktadır.

Fethiye'deki Şehir içi Parklarının, Bahçelerin ve Dinlenme Alanlarının İsimleri ve Büyüklükleri

MAHALLE	Alanı	Sayısı	Park Sayısı	Gülistan	Sevgi Bahçesi	Spor Alanı	Yenilir Yeşil Alan	Yeşil Alan
Akarca	60.055	44	7	2	1	0	8	26
Babataşı	103.875	48	12	1	4	0	6	25
Cami	3.292	3	1	1	1	0	0	0
Cumhuriyet	48.692	9	2	0	0	0	0	7
Çatalarık	3.532	1	1	0	0	0	0	0
Foça	121.704	97	7	0	9	5	1	75
Karagedik	3.700	2	1	0	0	0	0	1
Karagözler	48.754	8	7	0	0	0	0	1
Kesikkapı	1.775	2	1	0	0	0	0	1
Menteşeoğlu	7.261	5	3	0	0	0	0	2
Patlangıç	47.490	29	14	0	0	0	2	13
Pazaryeri	13.908	7	5	0	0	0	1	
Taşyaka	41.517	25	13	0	1	0	2	9
Tuzla	107.899	35	14	0	1	1	6	13
Yenimahalle	18.568	14	3	0	3	0	0	8
Ölüdeniz	73.771	45	9	0	1	0	0	3
Göcek	62.043	53	5	0	1	0	0	47
Karaçulha	65.349	6	5	0	0	0	0	1
Çamköy	19.231	3	2	0	0	0	0	1
Yeşil Üzümlü	30.561	6	3	0	0	0	0	3
Çiftlik	16.321	12	7	0	0	0	0	5
Kavşak ve Ref.	37.056	1	0	0	0	0	0	1
TOPLAM	942.354	455	122	4	22	6	26	275