FETHİYE TİCARET VE SANAYİ ODASI
FETHIYE CHAMBER OF COMMERCE & INDUSTRY

2013
Fethiye Sosyoekonomik Rapor

FETHİYE TİCARET VE SANAYİ ODASI
FETHIYE CHAMBER OF COMMERCE & INDUSTRY

2013
Fethiye Sosyoekonomik Rapor

1. BASKI	**: 1000 Adet**
BASKI	**: Printer Ofset Matbaacılık 865 Sokak No:23/A Kemeraltı - İzmir**
BASKI TARİHİ	**:17.11.2014**
SUNUM	**: Füsun Şahin**
YAYINA HAZIRLAYAN	**: Meltem Şimşek**
TASARIM	**: Özge Dorman**
SORUMLU AJANS	**: Land of Lights Tel: 0252 612 23 65 Baha Şıkman Cad. No:10/11 Fethiye**

FETHİYE TİCARET VE SANAYİ ODASI YETKİ ORGANLARI

YÖNETİM KURULU ÜYELERİ

Akif ARICAN
Yönetim Kurulu Başkanı

Günay ÖZÜTOK
Yönetim Kurulu Başkan Yardımcısı

Burhanettin TUNA
Yönetim Kurulu Başkan Yardımcısı

Uğur ÇAÇARON
Sayman Üye

Ahmet Gürsu ÖZDEMİR
Yönetim Kurulu Üyesi

M. Adnan BAKIRCI
Yönetim Kurulu Üyesi

Ömer ERİZ
Yönetim Kurulu Üyesi

Ramazan ANGAY
Yönetim Kurulu Üyesi

Selamettin YILMAZ
Yönetim Kurulu Üyesi

MECLİS ÜYELERİ

Osman ÇIRALI
Meclis Başkanı

Ali ÇELİK
Meclis Başkan Yardımcısı

Fikret KOYUNCU
Meclis Başkan Yardımcısı

Halit SARAÇ
Meclis Katip Üye

Ali ERDOĞAN

Arif Okan UYSAL

Asım ORHAN

Bülent İsmail ABACIOĞLU

Didem YILMAZ

Fatih TUFAN

İbrahim ERDEM

Hüseyin ERTUĞRUL

Kemal HIRA

Mehmet SARAÇ

Mehmet SEZGİN

Mustafa ÖZKAYA

Mustafa BÜYÜKTEKE

Mehmet Emin BÜLBÜL

N.Metin SEVİNÇ

Osman DENİZLİ

Ömer YILDIRIM

Önder TOSUN

Ramazan Tanju KÜPELİOĞLU

Ruhi ÖZGÜN

Salih BÜYÜKKOCA

Servet YILMAZ

Tayfun BUDAK

Turgut YILDIZ

Üstün GÖNEN

İÇİNDEKİLER

1. BÖLÜM: TÜRKİYE VERİLERİ
• Temel Ekonomik Göstergeler 11
• Hane Halkı Harcamaları 15

2. FETHİYE HAKKINDA GENEL BİLGİLER
• Tarihi 19
• Coğrafi Konum 24
• İklim ve Bitki Örtüsü 26
• Ulaşım 28

3. BÖLÜM: TOPLUMSAL VE KÜLTÜREL YAPI
• Nüfus 31
• İdari Yapı 40
• Dernekler 43
• Eğitim 48
• Kültür ve Sanat 57
• Spor 63
• Adalet 66
• Sağlık 78
• Müftülük Hizmetleri 83

4. BÖLÜM: EKONOMİK YAPI VE MAKROEKONOMİK GÖSTERGELER
• Tarım ve Hayvancılık 86
• Ormancılık 105
• Denizcilik 109
• Kamu Gelirleri 114
•Tüketici Sorunları ve Şikâyetleri 119
• Sanayi 122
• Turizm 125
• Ticaret 135
• Dış Ticaret 139
• İnşaat 148
• Doğal Kaynaklar ve Madencilik 150

5. BÖLÜM: ALTYAPI SİSTEMLERİ VE DİĞER BİLGİLER
• Ulaştırma 156
• Haberleşme Hizmetleri 165
• Park ve Yeşil Alanlar 168

TEŞEKKÜR

Fethiye Ticaret ve Sanayi Odası, bu raporun hazırlanmasında
değerli katkılarından dolayı
Muğla Valisi Amir Çiçek
Fethiye Kaymakamı Ekrem Çalık
başta olmak üzere, aşağıdaki bütün kişi ve kuruluşlara teşekkürlerini sunar.

Muğla Valiliği
Fethiye Kaymakamlığı
Fethiye Belediyesi
Seydikemer Belediyesi
Fethiye Cumhuriyet Başsavcılığı
Fethiye İlçe Emniyet Müdürlüğü
Fethiye Sağlık Grup Başkanlığı
Fethiye İlçe Milli Eğitim Müdürlüğü
Muğla Vergi Dairesi Başkanlığı
Muğla Sanayi ve Ticaret İl Müdürlüğü
Fethiye PTT Müdürlüğü
Fethiye Tüketici Sorunları Hakem Heyeti
Muğla İl Kültür ve Turizm Müdürlüğü
Fethiye Orman İşletme Müdürlüğü
Fethiye Müftülüğü
Fethiye İlçe Nüfus Müdürlüğü
Fethiye Gençlik ve Spor Müdürlüğü
Fethiye İlçe Tarım Müdürlüğü
Fethiye Müzesi
Fethiye Kütüphanesi
Fethiye Kültür Merkezi Müdürlüğü
Fethiye İtfaiye Müdürlüğü
Fethiye Zabıta Müdürlüğü
Fethiye Esnaf ve Sanatkârlar Odası
Fethiye Şoförler ve Otomobilciler Odası
İMEAK Deniz Ticaret Odası Fethiye Şubesi
TÜRSAB Fethiye BYK
Fethiye Kültür ve Turizm Şube Müdürlüğü
Fethiye Otogar İşletme Müdürlüğü
SGK Fethiye Şubesi Müdürlüğü
DHMİ Dalaman Havalimanı Müdürlüğü
Muğla El Sanatları Sanayi Ticaret Ltd. Şti.
Muğla Üniversitesi Fethiye Sağlık Yüksekokulu Müdürlüğü
Muğla Üniversitesi Fethiye Ali Sıtkı Mefharet Koçman Meslek Yüksekokulu Müdürlüğü
Emeği ve katkısı geçen diğer bütün kişi, kurum ve kuruluşlar.

ÖNSÖZ

Odaların yıllık sosyo-ekonomik rapor hazırlama işlevleri, tüm toplumsal kesimler için ekonomik büyüklüklere ve gidişata farklı pencerelerden bakma fırsatı sağlamaktadır.

Fethiye Ticaret ve Sanayi Odası olarak ilçemizin ve iş dünyasının içinde bulunduğu ortamı istatistiklerden faydalanarak somut tablolar ile ortaya koymaya gayret ediyoruz. Aynı zamanda titizlikle bir araya getirdiğimiz bu verilerin Fethiye'nin yatırım ortamının gelişmesine ışık tutmasını hedefliyoruz. Bu bağlamda Odamız tarafından farklı kurumlardan derlenen veriler detaylı olarak bir araya getirilmiş ve ortaya Fethiye'nin ekonomik ve toplumsal hayatının bir fotoğrafı ortaya çıkmıştır. Ayrıca Türkiye ekonomisindeki gelişmelere ait değerlendirmelere de yer verilen raporda, ülke ekonomisinin bir parçası olan Fethiye ekonomisinin yerini görme imkânı sağlanmıştır.

Geride bıraktığımız yıla baktığımızda en önemli gelişmenin 12 Kasım 2012'de TBMM'de kabul edilen 6360 sayılı kanun ile Muğla'nın Büyükşehir olması ve Fethiye ilçesinde yer alan Kemer beldesinin ilçeye dönüşmesi ve isminin Seydikemer olarak değişmesi olduğunu görüyoruz. Bu bağlamda her ne kadar Seydikemer'in verilerini ayrı işlemeye çalışsak da yeni kurulan ilçemizin verileri henüz tam olarak oluşmadığı için büyük oranda iki ilçenin verileri beraber değerlendirilmiştir.

Rapora göre Fethiye'deki gerçekleşmelere baktığımızda;

• Fethiye'de geçtiğimiz yıllardaki eğilimin aynı şekilde devam ederek genç nüfus oranının düştüğünü ve 65 yaş üstü nüfus oranının yükseldiğini,

• 167 km kıyı uzunluğu olan Fethiye'nin kruvaziyer turizm başta olmak üzere deniz turizminden yeterli payı alamadığını,

• Coğrafi açıdan tarıma elverişli bir bölgede yer alan Fethiye'de kış aylarında örtü altında üretilebilen başta domates olmak üzere yaş meyve sebzenin ihracat miktarının milli ekonomiye ciddi katkısı olduğunu,

• İlçemizdeki yaş meyve sebze üretiminin yüksek olmasına karşın bu ürünlerin dış pazara gönderilme sürecinde sıkıntılar yaşandığı için Fethiye'nin ihracat potansiyelini tam olarak değerlendiremediğini görüyoruz.

Bu yıl altıncısını çıkardığımız sosyoekonomik raporun üyelerimize ve ilgililere faydalı olmasını diler, destek veren tüm kurum ve kuruluşlara teşekkürlerimizi sunarız.

Akif ARICAN
Fethiye Ticaret ve Sanayi Odası
Yönetim Kurulu Başkanı

KUŞBAKIŞI FETHİYE	
Saat	Gmt + 02:00
Yüzölçümü	2.973 km²
Orman Alanı	134.735 Ha.
Tarım Arazisi	654.581 Da.
Kıyı Uzunluğu	167 Km
Belediye Sayısı	1
Köy Sayısı	-
Nüfusu	140.509
Bin Kişiye Düşen Taşıt Sayısı	659
Okul Sayısı	49
Öğretmen Sayısı	2.010
Öğrenci Sayısı	27.025
Okuma-Yazma Oranı	98,2 %
Müze Sayısı	1
Turistik Konaklama Tesisi Sayısı	611
Turistik Yatak Sayısı	45.970
Yerel Gazete Sayısı	13
Yerel Televizyon Kanalı Sayısı	3
Yerel Radyo İstasyonu	6
Toplam Vergi Tahsilatı	222.994.040 TL

FETHİYE TARİHİNDE ÖNEMLİ OLAYLAR

TARİH	OLAY
MÖ 3000-MÖ 2000	İlk tunç çağı tahmini ilk yerleşimler
MÖ 14.yy	Bölgenin Hititlerin egemenliğinin altına girmesi
MÖ 1296	Kadeş savaşı Likyalıların Hititlilerin müttefiki olarak savaşa katılımı
MÖ 5.yy	Telebehi olarak Fethiye'nin eski isminin yazılı kanıtları bulundu
MÖ 5.yy	Delos birliğine katıldı
MÖ 3.yy	Büyük depremler
MÖ 2.yy	Büyük deprem
MÖ 546 -MÖ 533	Perslerin işgali
MÖ 362	Perslere karşı isyanlar başladı ve Likya birliğine katıldı
MÖ 334	Telmessos Büyük İskender'in egemenliği altına girdi
MÖ 333	Mısır kralı Ptolemaios egemenliğine girmesi
MÖ 4.yy	Yunan kültürünün egemen olması
MÖ 189-133	Bergama Krallığı Dönemi
43	Roma eyaleti olarak Likya
155	Telmessos -Rodos depremi
2.yy	Büyük depremler
528	Telmessos depremi
6.yy-8.yy	200 yıl süren veba salgını
8.yy	Kentin ismi Anastasiupolis olarak değişti
806-862	Abbasi hakimiyeti
9.yy	Kentin ismine Makri denmeye başlandı
11.yy sonu	Selçuklu Boylarının bölgeye yerleşmeye başlaması
1261	Moğol istilası
1284	Menteşe beyliği yönetimine girildi.
13.yy	Kentin ismi Meğri olarak anılmaya başlandı
1390	Osmanlı Devleti'ne katılması
1402	Menteşe beyliğinin egemenliğinin tekrar kurulması
1473	Venedik'in Meğri'yi alması ve Şehri yakıp yıkması
28 Şubat 1851	Meğri-Muğla-Rodos depremi
13 Kasım 1856	Meğri depremi
2 Ekim 1864	Yer sarsıntıları
1864	Meğri'nin kaza olması
1874	Meğri de belediye teşkilatının kurulması
Mayıs 1897	Yer sarsıntıları
11 Mayıs 1919	İtalyan işgali başlaması
21 Haziran 1920	İtalyan işgali bitişi
1924	Meğri ilçesinin ismi Fethiye olarak değişti
22 Şubat 1935	Mustafa Kemal Atatürk'ün Fethiye'yi ziyareti
24 Nisan 1957	Fethiye depremi
10 Haziran 2012	Fethiye depremi
12 Kasım 2012	Muğla'nın büyükşehir, Seydikemer'in ilçe olması

BÖLÜM I
Türkiye Verileri

TÜRKİYE'NİN TEMEL EKONOMİK GÖSTERGELERİ

Gayri Safi Yurtiçi Hasıla (GSYH), bir ülkenin ekonomik büyüklüğünün birkaç ölçütünden biridir. GSYH, bir ülke sınırları içerisinde belli bir zaman içinde, üretilen tüm nihai mal ve hizmetlerin para birimi cinsinden değeridir. Türkiye'nin GSYH' sı son üç yılda düzenli olarak artış göstermektedir.

Yıllar İtibari İle Büyüme Oranları

	2007	2008	2009	2010	2011	2012	2013
GSYH (Cari Fiy.1998 bazlı) Milyon TL	843.178	950.534	952.559	1.098.799	1.297.713	1.416.817	1.561.510
GSYH (Cari Fiy.1998 bazlı) Milyon $	648.754	742.094	616.703	731.608	773.980	786.293	820.012
GSYH (1998 Bazlı) %	4,7	0,7	-4,8	9,2	8,8	2,2	4,00

Kaynak: T.C. Maliye Bakanlığı Bütçe ve Mali Kontrol Genel Müdürlüğü

Yıllar İtibari İle Büyüme Oranları Grafiği

Türkiye'nin 80'li yıllardan itibaren içinde bulunduğu hiperenflasyon döneminde, 1991 yılında enflasyon oranı %125,5'e ulaşmış, 2004 yılından itibaren tek haneli enflasyon rakamları görülmeye başlanmıştır.

Yıllar İtibari İle Enflasyon Oranları

FİYAT (YÜZDE DEĞİŞME)	2007	2008	2009	2010	2011	2012	2013
GSYH DEFLATÖRÜ	6,2	12	5,3	5,7	8,6	6,8	6,1
ÜFE YILLIK ORTALAMA	6,3	12,7	1,2	8,5	11,1	6,1	4,5
ÜFE YIL SONU	5,9	8,1	5,9	8,9	13,3	2,5	7,0
TÜFE YILLIK ORTALAMA	8,8	10,4	6,3	8,6	6,5	8,9	7,5
TÜFE YIL SONU	8,4	10,1	6,5	6,4	10,5	6,2	7,4

Kaynak: T.C. Maliye Bakanlığı Bütçe ve Mali Kontrol Genel Müdürlüğü

Yıllar İtibari İle TÜFE'ye göre Enflasyon Oranları Grafiği

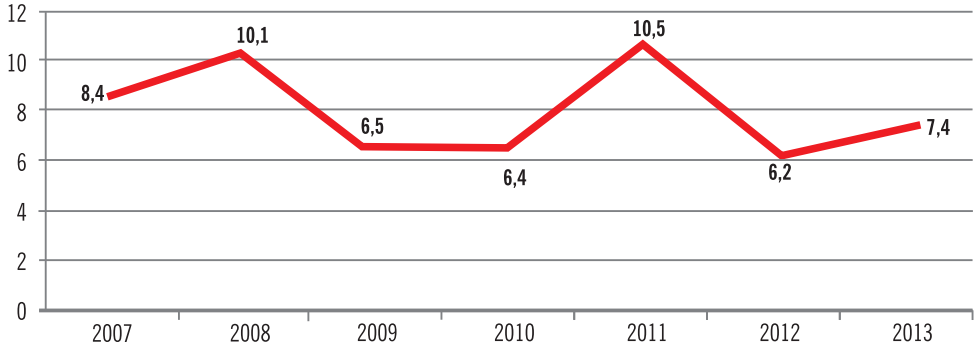

Türkiye'deki ihracat kapasitesi 2009 yılından bu yana düzenli olarak artış göstermektedir.

Ödemeler Dengesi

ÖDEMELER DENGESİ(MİLYON $)	2007	2008	2009	2010	2011	2012	2013
İHRACAT (FOB) (Bavul Ticareti Hariç)	107.272	132.028	102.143	113.883	134.906	152.489	151,8
İTHALAT (CİF)	170.063	201.964	140.929	185.544	240.839	236.543	251,7
DIŞ TİCARET DENGESİ	-62.791	-69.936	-38.786	-71.661	-105.933	-84.054	-99,9
CARİ İŞLEMLER DENGESİ	-37.781	-40.438	-12.168	-45.447	-75.092	-47.476	-65,1
CARİ İŞLEMLER DENGESİ/GSYH	-5,8	-5,4	-2	-6,2	-9,7	-6	-7,9

Kaynak: T.C. Maliye Bakanlığı Bütçe ve Mali Kontrol Genel Müdürlüğü

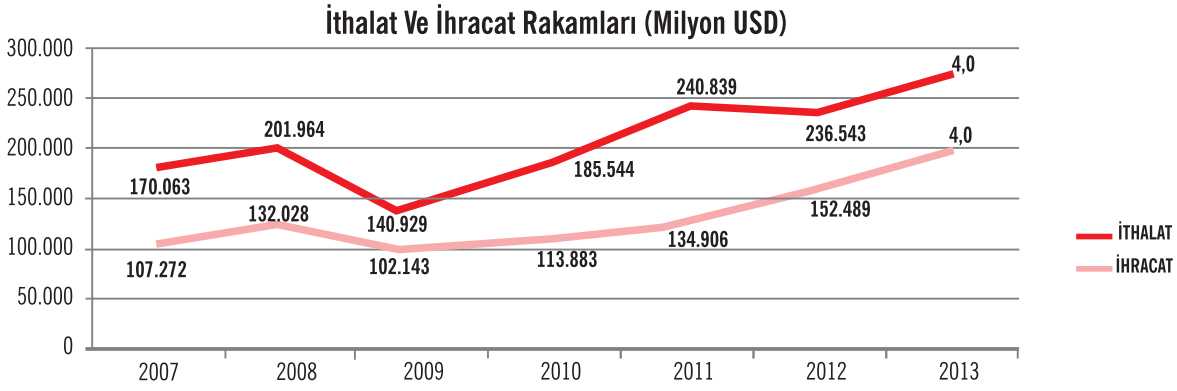

Merkezi Yönetim Bütçesi

MERKEZİ YÖNETİM BÜTÇESİ (MİLYON TL)	2007	2008	2009	2010	2011	2012	2013
BÜTÇE GİDERİ	206.068	227.031	268.219	294.359	314.607	360.491	408.200
BÜTÇE GELİRİ	190.360	209.598	215.458	254.227	296.824	331.700	389.700
BÜTÇE AÇIĞI	13.708	17.432	52.761	40.081	17.783	28.791	18.500
FAİZ DIŞI DENGE	35.045	33.229	440	8.217	24.448	19.625	31.400
BÜTÇE AÇIĞI / GSYH (%)	1,63	1,83	5,54	3,65	1,37	2,03	-1,2
FAİZ DIŞI DENGE / GSYH (%)	4,16	3,5	0,05	0,75	1,88	1,39	2,0

Kaynak: T.C. Maliye Bakanlığı Bütçe ve Mali Kontrol Genel Müdürlüğü

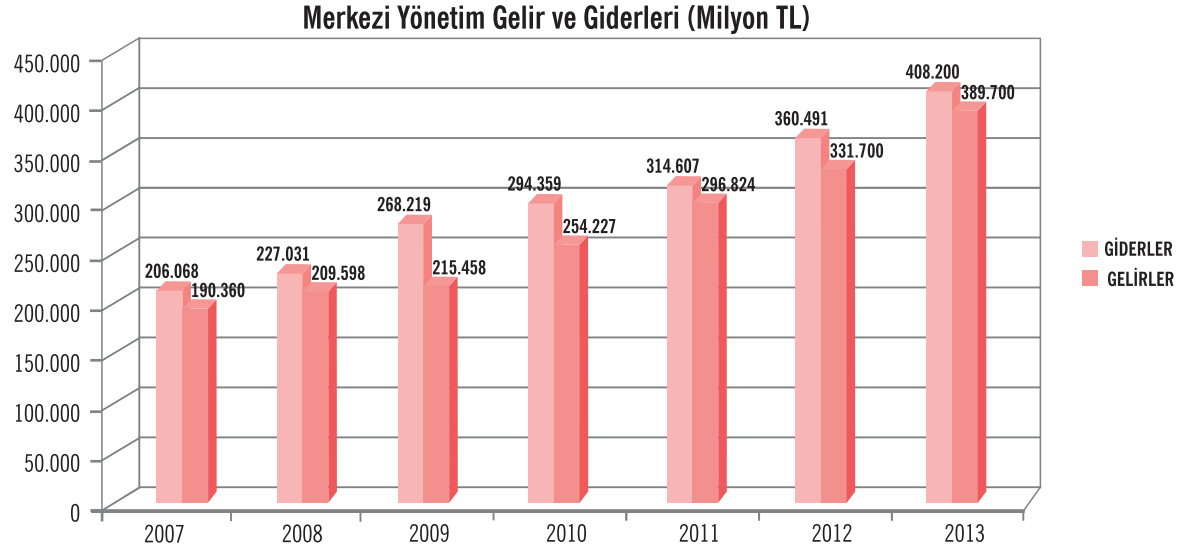

Borçlanma Gereği GSYH (%) Oranları

BORÇLANMA GEREĞİ /GSYH (%)	2007	2008	2009	2010	2011	2012	2013
TOPLAM KAMU	0,07	1,62	5,05	2,36	0,14	1,73	2,9
TOPLAM KAMU (Bütçe Faiz Öd.Hariç)	-5,92	-3,91	-76	-2,22	-3,27	-1,82	2,0
MERKEZİ YÖNETİM BÜTÇESİ (*)	1,63	1,83	5,54	3,65	1,37	2,33	-1,2
KİT	-0,12	-0,03	-0,41	-0,64	-0,22	0,14	0,3
MAHALLİ İDARELER	0,46	0,63	0,42	-0,09	-0,19	-0,07	-0,1
SOSYAL GÜVENLİK KUR.	-0,09	-0,01	-0,06	-0,03	-0,02	0	-0,3
FONLAR	-0,86	0,04	0,04	-0,04	-0,1	-0,09	-0,2
ÖZELLLEŞTİRME KAPS. KİT'LER	0,06	0,04	0,03	0,09	-0,05	0,08	0,3

Kaynak: T.C. Maliye Bakanlığı Bütçe ve Mali Kontrol Genel Müdürlüğü

1999 yılında Türkiye'nin dış borç stoğu GSYH'nin %55,2'sine ulaşmıştır. Dış borç stoğu azalmamasına rağmen ekonominin büyümesi nedeniyle dış borç stoğu GSYH'nin %10'u civarına gerilemiştir.

Yıllar İtibari ile Merkezi Yönetim Borç Stokları

MERKEZİ YÖNETİM İÇ VE DIŞ BORÇ STOKLARI	2007	2008	2009	2010	2011	2012	2013
İÇ BORÇLAR (MİLYON TL)	255.310	274.827	330.005	352.841	368.778	386.542	-
İÇ BORÇLAR (MİLYON $)	219.207	181.728	219.170	228.228	193.432	216.842	-
DIŞ BORÇLAR (MİLYON TL)	78.175	105.493	111.503	120.702	149.510	145.459	-
DIŞ BORÇLAR (MİLYON $)	67.120	69.757	74.054	78.074	78.421	81.599	-
İÇ BORÇLAR / GSYH	30,30	28,90	34,60	32,10	28,40	27,30	-
DIŞ BORÇLAR / GSYH	9,30	11,10	11,70	11,10	11,50	10,30	-

Kaynak: T.C. Maliye Bakanlığı Bütçe ve Mali Kontrol Genel Müdürlüğü

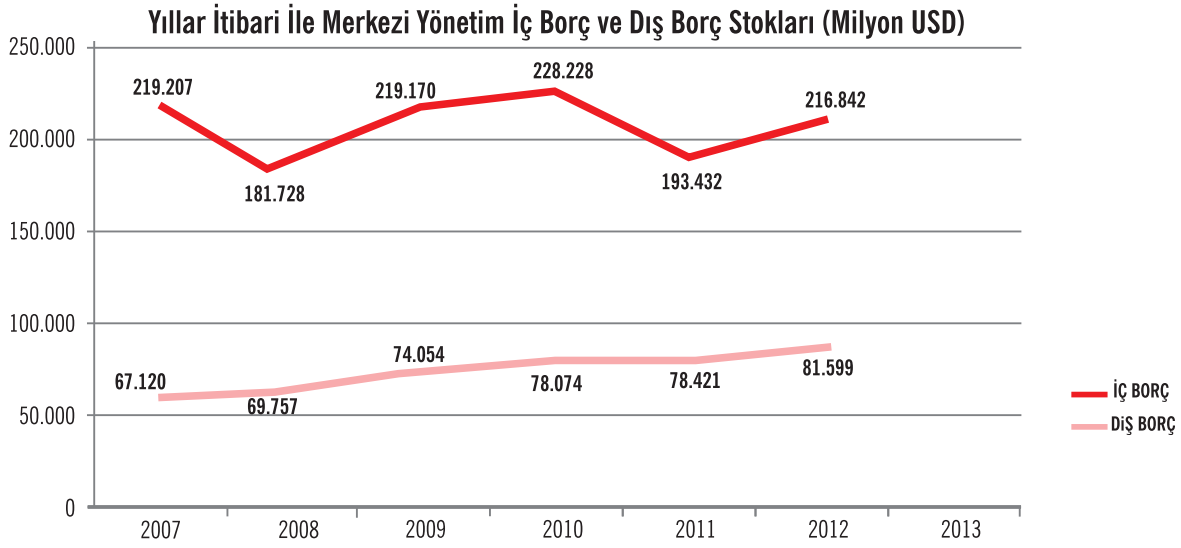

Yıllar itibari İle Merkezi Yönetim İç Borç ve Dış Borç Stoklarının GSYH'ye Oranı

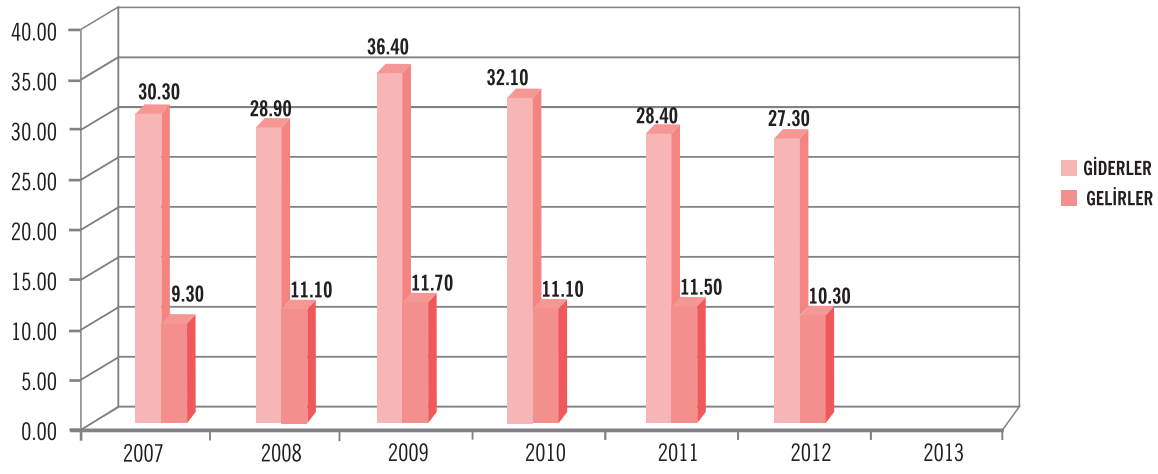

Yıllar itibari İle İşsizlik Oranları Grafiği

MERKEZİ YÖNETİM İÇ VE DIŞ BORÇ STOKLARI	2007	2008	2009	2010	2011	2012	2013
İŞSİZLİK ORANI	10,3	11	14	11,9	9,8	9	9,7

Kaynak: T.C. Maliye Bakanlığı Bütçe ve Mali Kontrol Genel Müdürlüğü

Yıllar İtibari İle TÜFE'ye göre Enflasyon Oranları Grafiği

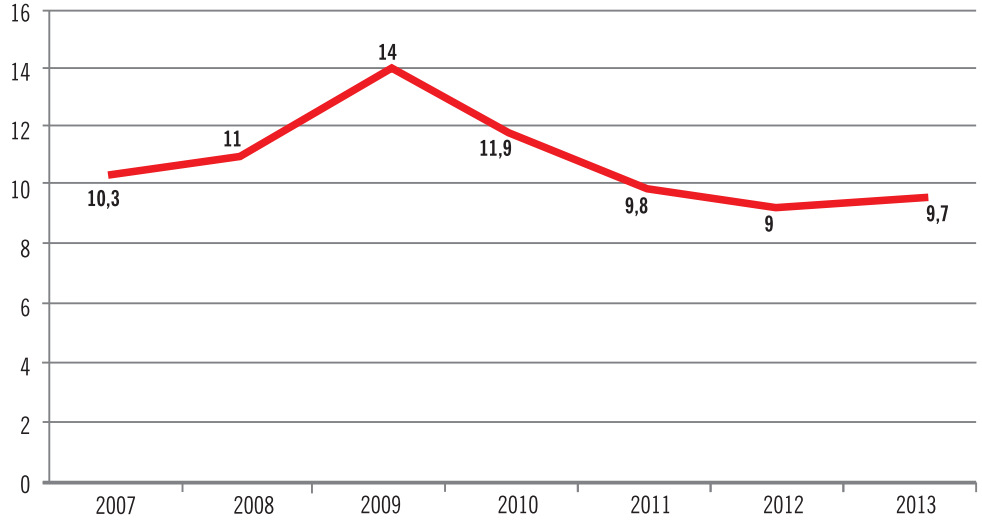

2008 yılı küresel ekonomik krizi sonucunda 2009 yılında işsizlik oranı %11'den %14'e çıkarak ciddi bir artış göstermiştir.

HANE HALKI HARCAMALARI

TUİK verilerine göre 2013 yılında hane halklarının harcamaları içinde en yüksek pay % 25 ile konut ve kiraya aittir. Bunu %19,9 ile gıda ve alkolsüz içecekler takip ederken, en düşük payı %2,1 ile sağlık harcamaları almaktadır.

Harcama Türlerine Göre Aylık Ortalama Tüketim Harcamasının Dağılımı, Türkiye 2012-2013

HARCAMA TÜRLERİ	TOPLAM AYLIK HANE HALKI TÜKTİM HARCAMASI (%)		HANE HALKI BAŞINA AYLIK TÜKETİM HARCAMASI (tl)			
			ORTALAMA		MEDYAN	
	2012	2013	2012	2013	2012	2013
Gıda Ve Alkolsüz İçecekler	19,6	19,9	464	511	396	436
Alkollü İçecek, Sigara Ve Tütün	4,2	4,2	99	109	43	38
Giyim Ve Ayakkabı	5,4	5,3	127	136	54	60
Konut Ve Kira	25,8	25,0	611	642	542	560
Ev Eşyası	6,7	6,6	158	168	66	76
Sağlık	1,8	2,1	43	53	8	14
Ulaştırma	17,2	17,4	406	448	146	165
Haberleşme	3,9	4,0	93	102	63	65
Kültür Ve Eğlence	3,2	3,1	77	79	15	18
Eğitim Hizmetleri	2,3	2,4	55	60	0	0
Otel, Lokanta, Pastane	5,8	5,9	137	152	87	100
Çeşitli Mal Ve Hizmetler	4,2	4,3	98	111	37	43
Toplam	100,0	100,0	2.366	2.572	1.868	2.065

Kaynak: TÜİK

2013 Yılı Hane Halkı Tüketim Harcamaları Grafiği

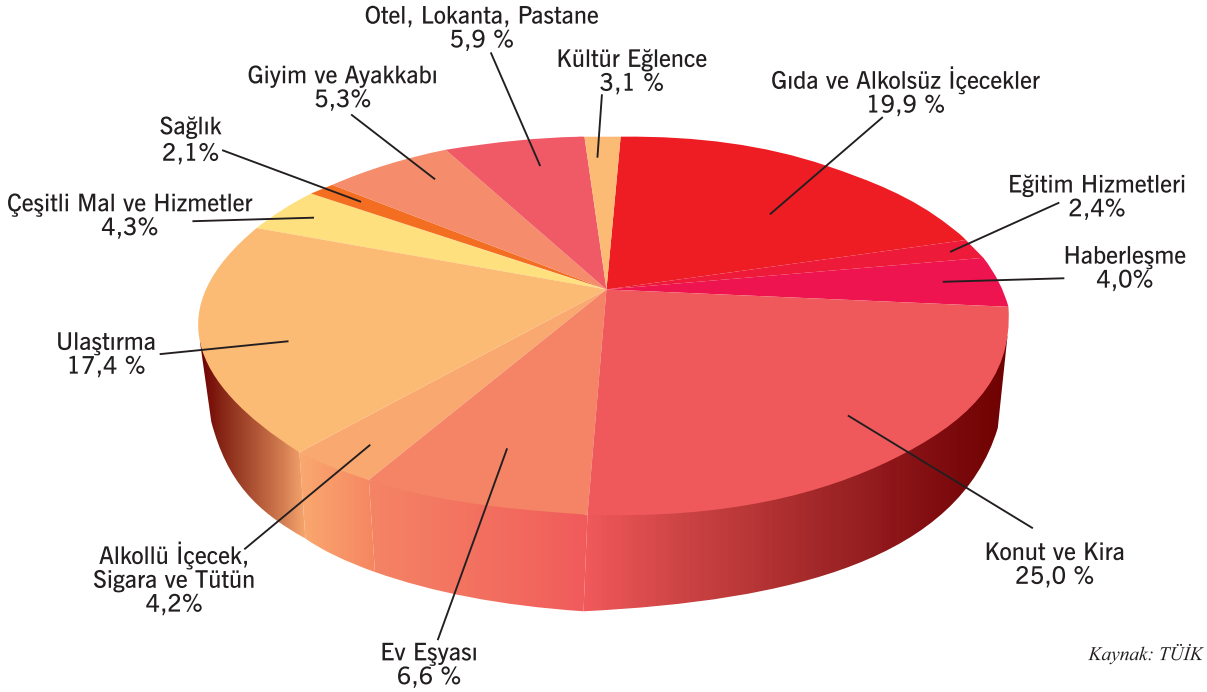

Kaynak: TÜİK

Yıllara Göre Türkiye Geneli Hane Halkı Tüketim Harcaması Tablosu

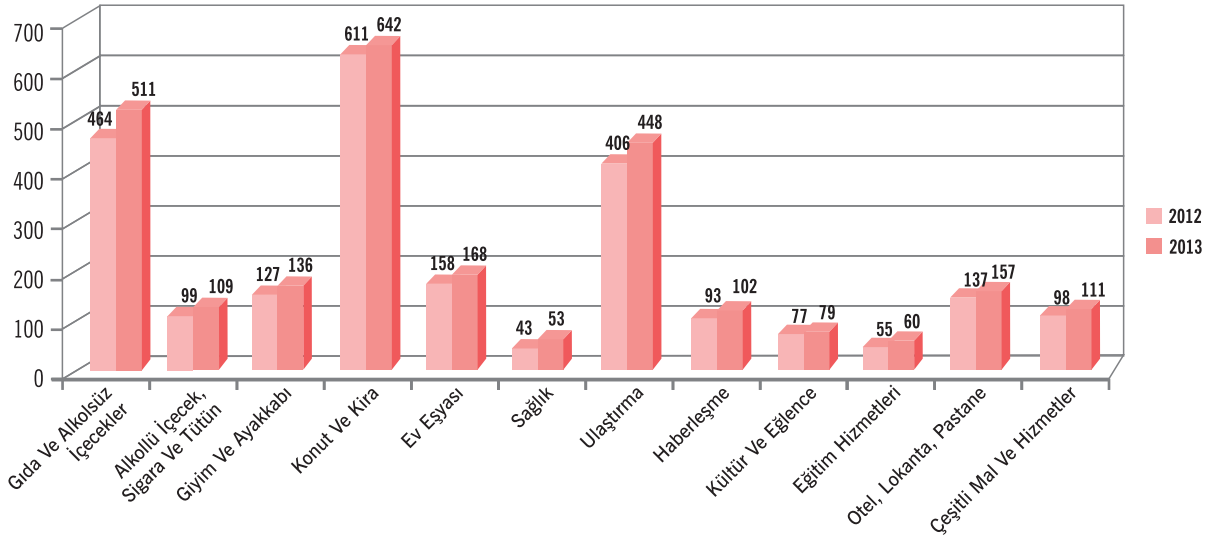

BÖLÜM II
Fethiye Hakkında Genel Bilgiler

HAÇBELİ

TARİH

Telmessos'tan Fethiye'ye Kısa Bir Tarih Yolculuğu

Fethiye, Türkiye'nin güneybatısında yılın nerdeyse 300 günü güneş ışıklarının gökyüzünden eksik olmadığı bir ışıklar kenti. Toros Dağları'nın Akdeniz'le yaşadığı sevdanın bereketinden nasibini bolca almış, şanslı bir yeryüzü cenneti. Ramazan Güngör ustanın üçtellisinde yörüğün balıkçıya, sığla ağacının ardıca, ormanın kanyona, mercanın kelebeğe, kumsalın kayaya, tekenin efeye dönüştüğü bir türkü…

Binlerce yıldır bu kentte, Likya'nın Telmessos'undan Bizans'ın Makri'sine, Osmanlı'nın Meğri'sinden Atatürk'ün Fethiye'sine uzanan birbirinden farklı kültürler öncekilerin toprağa karışan varlıkları üzerinde beslenip, filiz vermişler. Zamanı gelince de kendisinden sonra gelenleri yeşertip, 4000 yıllık kesintisiz bir yaşamın durakları olmuşlar.

Antik Çağ

Antik çağlarda Köyceğiz ile Antalya arasında kalan ve Teke Yarımadası'nı bütünüyle içine alan bölge "*Likya (Işıklar Ülkesi)*" olarak adlandırılmış. Torosların sarıp sarmaladığı bu coğrafyada yaşayan insanlar kendilerine özgü dilleri, inançları, gelenekleri ve kültürleri ile diğerlerinden farklı yaşamışlar. Anaerkil Likyalıların, büyük bir tutkuyla sahiplendikleri özgürlüklerini ve bağımsızlıklarını korumak için gerçekleştirdikleri eylemler, Anadolu tarihinin en trajik öyküleri olarak dilden dile anlatılmış…

Antik dönem tarihçilerinden bu yana Likyalıların kökenleri hakkında değişik görüşler ileri sürülmüş. Halikarnaslı *(Bodrumlu)* tarihçi Heredotus Likyalıları Girit kökenli Helenler olarak tanımlar. Kronolojik olarak bu göç en erken MÖ 13. yüzyıl olarak değerlendirilir. Bir başka Anadolulu, ozan, İzmirli Homeros ise ünlü İlyada'sında; Likyalıların Ksanthos Vadisi'nden Sarpedon'un ve Glaukos'un komutasında bir ordu ile Truva Savaşı'na katıldıklarını anlatır. Truva savaşının İlyada'daki destansı anlatımı Likyalıların Anadolu kökenli bir ulus olduğunu vurgulamaktadır. Bu savaşın arkeolojik bulgularla desteklenen tahmini tarihi ise MÖ 1260 dolayıdır.

Heredotus'un savlarının aksine, Likyalıların Anadolu kökenli olduğunu kanıtlayan bulgular Hititlerden sağlanmıştır. MÖ 14. yüzyılda Lukka olarak adlandırılan bölgenin Hititlerin egemenliği altına girdiği, Hattuşaş ve çevresinde yapılan kazılarda ortaya çıkartılan çivi yazısı ile hazırlanmış tabletlerden anlaşılmaktadır. Bu tabletlerin arasında, Firavun Ramses'in Mısır Ordusu ile Muvattalis'in Hitit Ordusu arasında MÖ 1296 yılında yapılan Kadeş Savaşı'nın ardından hazırlanan barış antlaşmasının bulunduğu seramik ve gümüş tabletler de bulunmaktadır. Barış antlaşması metinlerinde Likyalılardan Hititlerin müttefiki olarak söz edilmektedir.

Fethiye, Likya coğrafyasının batı ucunda yer alır. Antik kaynaklarda ismi Telmessos olarak belirtilir. MÖ 5. yüzyıla ait, Likya dili *(Likçe)* ile yazılmış sikkelerden Telebehi olarak anıldığı da anlaşılmaktadır. Amasyalı Coğrafyacı Strabon'un kitabında ise kentten Telmessis olarak söz edilir.

Fethiye'nin yakın çevresinde yapılan arkeolojik çalışmalarda MÖ 3000' li yıllara ait insan yaşamının izlerinin ortaya çıkartılmış olması ve antik isminin filolojik özelliği nedeniyle kentin kuruluşunun çok eski tarihlere dayandığı varsayılmaktadır.

Helenistik Dönem

Tarihsel kaynaklarda Telmessos'un kuruluşu mitolojik bir öykü ile anlatılır. Öyküye göre; Likyalı tanrı Apollon Troya *(Truva)* Savaşı başladığı dönemde Odyseus ve Menelaos'u evine kabul eden Antenor'un kızına sevdalanır. Çekingen ve utangaç kıza yaklaşmak için küçük ve sevimli bir köpek kılığına bürünür. Kız kendisine alışınca da kimliğini belli eder ve sevişirler. Bir süre sonra bir oğulları olur, adını Telmessos koyarlar. Bu çocuğun adına Likya sınırında bir kent kurulur ve Apollon, oğlunu bu kente bilici tayin eder. Telmessos'un, tarihin babası Heredot tarafından *"biliciler kenti"* ve *"kehanet merkezi"* olarak anılmasının bir nedeni de bu kuruluş öyküsüdür.

Heredot'u izleyen tarihçi ve yazarların Telmessoslu biliciler ve onların kehanetleri ile ilgili olarak anlattıkları, Antik Yunanistan'ın kehanetleri ile ünlü Delos kentinin öyküleri kadar ilginç ve şaşırtıcıdır. Anlatılanlara göre; MS 2. ve 3. yüzyıllarda Telmessos kentini yerle bir eden depremlerden önce bilicilerin felaketle ilgili kehanetleri ve uyarıları, halkın evlerini erkenden terk etmesini ve böylece can kaybı yaşanmamasını sağlamıştı. Keza, Telmessos'lu bilici Aristander'in rüya yorumlarından ve kehanetlerinden etkilenen Makedonya Kralı Büyük İskender, Halikarnassos'u kuşattığı sırada yakın adamlarından birinin ihanetinden kurtulmuş ve bu biliciyi seferleri süresince yanından ayırmamıştı.

MÖ 546'da Persler Lidya'yı işgal ederek, Harpagos'un önderliğinde Karya kentlerine ve Telmessos ile Likya'nın diğer kentlerine girdiler. MÖ 546 ile MÖ 333 yılları arasında Pers işgali altındaki Telmessos, Likya ile birlikte satraplıkça yönetilmiştir. Telmessos'un bir süre Likya'dan bağımsız bir kent olarak varlığını korumasına karşın, Lidya'nın Anadolu'nun batısındaki hegemonyası ve onu izleyen dönemlerde birliğe bağlı kentlerle ortak hareket içinde kaldığı biliniyor. Kentin Likya Federe Birliğine katılması, Prens Perikles'in Pers Dynast'ı Artumpara'yı yenilgiye uğratmasından sonra olmuştur.

Telmessos MÖ 362'de Likyalıların Perslere karşı gelen satraplarla birleşerek kalkıştıkları isyan sonucu Karya'ya bağlanmış, MÖ 334 yılında ise Anadolu'nun batısını ele geçiren Makedonya Kralı Büyük İskender'in egemenliği altına girmiştir.

Telmessos'un Büyük İskender tarafından alınışının öyküsü oldukça ilginçtir. Öyküye göre, Anadolu'yu fethe çıkan İskender'in donanması Telmessos Limanı önünde demirler. İskender'in Likya'ya satrap olarak atadığı Giritli Nearchus o dönemin kent yöneticisi Antipatridates'ten müzisyen ve esirlerin kente alınmaları için izin ister. Bu istek kabul edilir. Gerçekte ise, müzik aletlerini taşıyan esirler, yanlarında sakladıkları silahlarla kente giren savaşçılardır. Bu savaşçılar kentte gece düzenlenen şölen sırasında silahlarını ortaya çıkartıp akropolü ele geçirirler. Kent, İskender'in ölümünden sonra Makedonya Krallığı'nı paylaşan dört kumandandan Lysimakhos'un egemenlik sınırları içinde kalmıştır. MÖ 240'ta Lysimakhos'un oğlu Ptolemaios'a, Magnesia Savaşı'ndan sonra MÖ 189'da Bergamalı Eumenes'e verilmiştir. Bergama Krallığı'nın kent üzerindeki yönetim hakkı ise, MÖ 133'te krallığın Roma ile birleşip kendisini yok etmesine kadar sürmüştür. İskender'le başlayan tarihsel süreç, kentin Helenleşmesi süreci olarak da değerlendirilebilir. Bu dönemde Anadolu'nun İskender'e teslim olan bütün bölgelerinde dil ve geleneklerde Yunan etkisi ağırlık kazanmaya başlamıştı.

Roma Dönemi

Telmessos MS 43 yılında İmparator Cladius'un önerisi ile Roma Senatosu'nun Likya'yı Roma'nın bir eyaleti olarak ilan etmesi sonucu Roma İmparatorluğunun bir parçası olmuştur. Bu süreçte kent Likya Birliği'ne katılarak her konuda diğer Likya kentleri ile birlikte hareket etmiştir. MS 1. ve 2. yüzyıllarda yaşadığı depremlerle harap olduğu ve ardından yeniden imar edildiği, özellikle MS 2. yüzyıllarda Roma'nın "*Altın Çağı*"nı yaşadığı dönemde diğer Likya kentleri gibi Roma'nın yardımlarından yararlandığı da tarihsel kaynaklarda belirtiliyor.

İmparator Büyük Teodosius, MS 392 yılında Hıristiyanlığı "*Roma'nın resmi dini*" ilan ettikten 3 yıl sonra, bir başka kararla imparatorluğunu iki oğlu arasında paylaştırdı. Roma kentinin merkezi olduğu Batı Roma ile İstanbul'un merkezi olduğu Doğu Roma birbirinden fiziksel ve siyasal sınırlarla ayrıldı. Likya Eyaletinin de sınırları içinde olan Doğu Roma, Bizans olarak da adlandırıldı.

Bizans egemenliği altındaki Telmessos MS 7. yüzyılda yaşanan Arap akınları nedeni ile diğer Likya kentleri gibi güç kaybına uğradı ve bir liman kenti olarak da önemini yitirdi. 8. yüzyılda İmparator II. Anastasius kentin ismini Anastasiupolis olarak değiştirmişti. 9. yüzyılda ise, kente Rumca "*uzak diyar*" anlamındaki Makri adı verildi.

10. yüzyıldan sonra Anadolu'nun kuzeybatısından ve Rodos - Girit gibi adalardan gelip Makri'ye yerleşenlerin katkısı ile kentin geliştiği ve büyüdüğü konusunda bir görüş birliği oluşmuştur. Bizans dönemine ait yapıların çok azının kalıntıları ilçe merkezinde ve Şövalye Adası'nın üzerinde hala varlığını korumaktadır.

Türk Dönemi

11. yüzyılda bütün Anadolu'da olduğu gibi, Makri'de de yeni bir dönemin başlangıcıdır. 1071 yılında Bizans Ordusu ile yaşanan Malazgirt Savaşı, Selçuklu Türklerinin Anadolu'ya yerleşmelerinin ilk adımıdır. Göçebe kültürün, yerleşik kültürle kolayca uzlaşarak birlikte yeni bir kültür yaratmalarının tek nedeni, her ikisinin de Bizans'ın zalim - baskıcı yönetimine karşı oluşlarıdır.

Türk boylarının Gazneliler döneminde ilk kez Toroslar'ın üzerinden Anadolu'ya girmelerinin ve Abdal Musa'nın önderliğinde gelenlerin Fethiye'nin yakın çevresine yerleşmelerinin ardından, 11.yüzyıl sonlarında bölgeye gelen Selçuklu boyları Makri ve çevresine yerleşmeye başlamıştır. Zamanla Makri'nin yüksek yaylalarında ve zengin ovalarında toprağa bağlanmanın mücadelesini başaran Türkler yerli halkla da kaynaşarak kendi kültürlerini yerleşik kültürle harmanlayarak yeni bir yaşam biçimi de geliştirdiler.

13. yüzyılın ikinci yarısında Moğolların Anadolu'yu istilası, Büyük Selçuklu Devleti'nin beyliklere bölünmesine neden olmuştu. Beylikler, batıya gelen yeni Türkmen boylarının da katkılarıyla güçlenerek, çevrelerindeki Türk olmayan nüfusu egemenlikleri altına aldılar. Bu dönemde Makri Menteşe Bey tarafından ele geçirilip, Menteşe Beyliği'ne bağlanmıştı. Menteşe Beyi Meğri'de bir medrese yaptırmış ve 1282 yılında burada ölmüştür. Menteşe Beyliği döneminde dil tercihi nedeniyle isminin Makri yerine Meğri olarak telaffuz edilmesi, kentin daha fazla Türkleşmesi olarak değerlendirilmelidir. Bizans, Menteşe Beyliğinin süreç içinde gittikçe güçlenmesinden rahatsızlık duyunca, bölgedeki egemenliği geri almak için General Alexi'yi görevlendirmişti. Meğri ve civarını geri alan general daha sonra Bizans'a karşı ayaklandı ve Türklerle birleşti. Bu dönemde Menteşe'lilerin birçok kez Rodos şövalyelerine karşı bölgeyi savundukları da tarihsel kaynaklarda belirtiliyor.

Osmanlı Dönemi

Bu dönemde, Osmanlı Beyliği İznik ve çevresinde kısa sürede örgütlü bir devlet yapısı kurarak topraklarını genişletmişti. Sultan Yıldırım Beyazıt 1390 yılında Menteşe Beyliği'ni alarak, Osmanlı Devleti'ne bağladı. Menteşe Beyi Ahmet Gazi, Beçin ve Meğri bölgesinde Osmanlılara karşı direndi. Ahmet Gazi Meğri'de daha sonra Venedikliler tarafından yıkılan bir medrese yaptırmıştı.

Ahmet Gazi'nin 1391 yılında ölümünden sonra tüm toprakları ellerinden alınan Menteşeoğulları, Osmanlılara karşı Timur'un yanında yer alarak, 1402 yılında kaybettikleri tüm toprakları geri kazandılar.

Yıldırım Beyazıt'ın oğulları arasındaki taht kavgasında Menteşeoğulları'nın İsa Bey'in yanında yer almaları Mehmet Çelebi'nin bölgeyi yıkıp geçmesine neden oldu. Menteşe Beyliği Mehmet Çelebi'den sonra başa geçen II. Murat döneminde, 1426 yılında Osmanlılara boyun eğdi. Osmanlı döneminde Papalık, Venedikliler ve Rodos şövalyelerinin bölgedeki egemenlikleri arttı. 1473'te Venedikliler Meğri'yi aldılar, bir kale kurup önce oraya; sonrasında ise Şövalye Adası'na yerleştiler. Bölge, Rodos'un Kanuni Sultan Süleyman tarafından fethedilmesinden sonra tekrar barışa kavuştu.

Ünlü Fransız arkeolog ve gezgini Charles *(Felix-Marie)* Texier, anı ve gözlemlerini topladığı kitabında, 1850'lerin ilk yarısında ziyaret ettiği Meğri'nin nüfusunun bin kişi dolayında olduğundan söz etmektedir. Bu veriyi günümüzde yaklaşık 85 bin kişinin yaşadığı Fethiye ilçe merkeziyle kıyaslamak oldukça zor…

Meğri, 19. yüzyıl sonlarına doğru Muğla Paşalığı'na bağlanıp, 1864 yılında da kaza yapılmıştı. Kayıtlara göre, 1874'te kurulan ilk belediye örgütünün başkanı Rodoslu Hacı Mehmet Ağa'dır.

Cumhuriyet Dönemi

I. Dünya Savaşı sonrasında Fethiye, 11 Mayıs 1919 – 21 Haziran 1920 tarihleri arasında İtalyanlar tarafından işgal edildi. Kurtuluş Savaşı süresince bölgede yoğun olaylar ve çatışmalar yaşanmamıştı. Ancak, Lozan Barış Konferansı'nın ardından Yunanistan'la imzalanan nüfus mübadelesi anlaşması, yüzlerce yıl dostluk ve barış içinde birlikte yaşayan halkların birbirinden ayrılmasına neden oldu.

Antlaşmanın gereği olarak Fethiye ve Kaya köyünde oturan Ortodox Rumlar Yunanistan'a gönderilerek, onların bıraktığı yerlere batı Trakya'dan göç ettirilen Türkler yerleştirildiler. Göçmenlerin büyük bölümü 1 yıl içinde yerleştirildikleri yerleri terk ederek, Ege'nin kuzeyindeki bölgelere gittiler.

Cumhuriyetin ilk yıllarında yerleşim isimlerinin Türkçeleştirilmesi için yurt çapında yapılan çalışmaların bir sonucu olarak, 1924 yılında Belediye Meclisi'nin aldığı bir kararla, kent 1914 yılındaki kazada yaşamını yitiren ilk Sivil Havacılık Şehidi Fethi Bey'in ismini aldı.

Fethiye, Türkiye Cumhuriyeti'nin kuruluşundan sonra hızla gelişerek modernleşti ve bölgenin en önemli merkezi oldu. Ulu Önder Mustafa Kemal Atatürk, 22 Şubat 1935 tarihinde Ege gemisiyle yaptığı ziyaretle Fethiye'yi onurlandırdı.

Fethiye, 24 Nisan 1957'de bir doğa afeti yaşadı. Bugünkü ölçümlerle 6,2 Richter şiddetinin üzerinde olduğu tahmin edilen deprem, merkezdeki evlerin %90'ının yıkılmasına neden oldu. Dönemin kaymakamı Nezih Okuş ve diğer yöneticilerin öncü sarsıntılardan sonra halkı depreme karşı uyarmak için gösterdikleri çabaların sonucunda, büyük sayıda can kaybı olmadı. Birkaç yıl içinde elbirliği ile depremin yaraları sarıldı ve kent yeniden imar edildi. Bugün antik tiyatro, Paspatur çevresi ve Çarşı Caddesi'nin güney kesiminde bulunan konutlar, Fethiye'nin deprem öncesi mimari dokusundan günümüze ulaşan eski Fethiye evleridir.

Antik dönemlerin Telmessos'undan günümüzün Fethiye'sine, bu ilginç yaşam öyküsünün tanıkları olan kaya mezarları, kale, tiyatro, Paspatur Camii ve diğerleri, modern Fethiye'nin mimari öğeleriyle bütünleşerek varlıklarını sürdürüyorlar. Hepsi, limandan Taşyaka'ya uzanan keyifli bir yürüyüş yolunun üzerinde ve eşsiz bir doğal dekorun içinde…



COĞRAFİ KONUM VE YAPISI

Doğa güzellikleri ve zenginlikleri ile olduğu kadar tarihi ve turistik önemiyle de dikkati çeken Fethiye ilçesi, Anadolu'nun güneybatısında, 37°00' kuzey, 36°15' güney, 28°50' batı, 29°50' doğu boylamı çizgileri arasında, güneyde Eşen Çayı'nın Akdeniz'e döküldüğü Çayağzı ve Kaş ilçesi; batıda Kapıdağ Yarımadası ve Dalaman; doğuda Korkuteli, Elmalı; kuzeyde Gölhisar ve Çameli ilçeleriyle çevrili olarak, Akdeniz Bölgesi ile Ege Bölgesi'ni ayıran hattın Akdeniz Bölgesi içinde kalan tipik bir kıyı kentidir.

İzmir-Muğla üzerinden gelerek Antalya'ya ulaşan kıyı - 1 km doğusundan geçer. Bu yolla, il merkezi Muğla'ya uzaklığı yaklaşık 130 km'dir.

Yüzölçümü 2.973 km^2 olup, Muğla ili de dahil en geniş yüz ölçümüne sahiptir. Merkez nüfusu 84,053'dür,belde ve köylerinin nüfusu da 111,366'dır *(2012).* Nüfus yoğunluğu açısından da Muğla merkez ve diğer ilçelerden büyüktür.

Fethiye çevresi 3. jeolojik zamanda yoğun tektonik hareketlere uğramış, meydana gelen çökme ve yükselmeler yüksek dağların yanısıra çok sayıda koy ve burunların oluşmasına yol açmıştır.

Çökmeler sonucu akarsuların açtığı vadiler deniz sularıyla dolmuş, karaya iyice sokulan koylar ve körfezlere dönüşerek Fethiye çevresinde bir doğa harikası yaratmıştır.

Fethiye dağlık bir bölgedir. Orta ve Batı Toroslar'ın batı uçları, denize paralel olarak ilçenin kuzeyinde bir duvar gibi yükselir. Toroslar, yapılarındaki önemli ve tektonik ayrılıklarla beraber, maksimal şiddetine üçüncü zaman ortasında erişmiş olan kıvrımlara uğramış paleozoik ve mesozoik katmanlarından meydana gelmiştir. Ancak yüksekliklerin azaldığı bölgelerde, az eğimli, yapısı kireçli örtü tabakası görülür. Güneydoğuda, Ölüdeniz'in yanı başında yükselen Babadağı 1.960 m yükseklikte, dünyada zirvesi denize en yakın *(5 km)* dağ olma özelliğindedir ve Patara *(Kumluova)* kumsalına kadar denize dik inen silsilenin en yüksek batı uzantısıdır. Kuzeydoğudaki Akdağ silsilesi 3.050 m, kuzeydeki Boncuk dağları 2.700 m, Çal dağı ise 2.200 m yükseklikte, doğu-batı doğrultusunda sıralanır.

İlçenin önemli akarsuları Kargı ve Eşen çaylarıdır. En önemli ovaları Eşen ve Fethiye ovalarıdır. İlçe hudutlarında birbirinden güzel çoğunluğu denize dik olarak inen 180 koy-körfez bulunmaktadır. Kıyı uzunluğu 167 km olan ilçede 18 adet ada mevcut olup bu adaların önemlileri Şövalye, Kızılada, Katrancı, Tersane, Domuz, Yassıca, Gemile, Ayanikola, Karacaören adalarıdır. **(www.fethiye.gov.tr)**

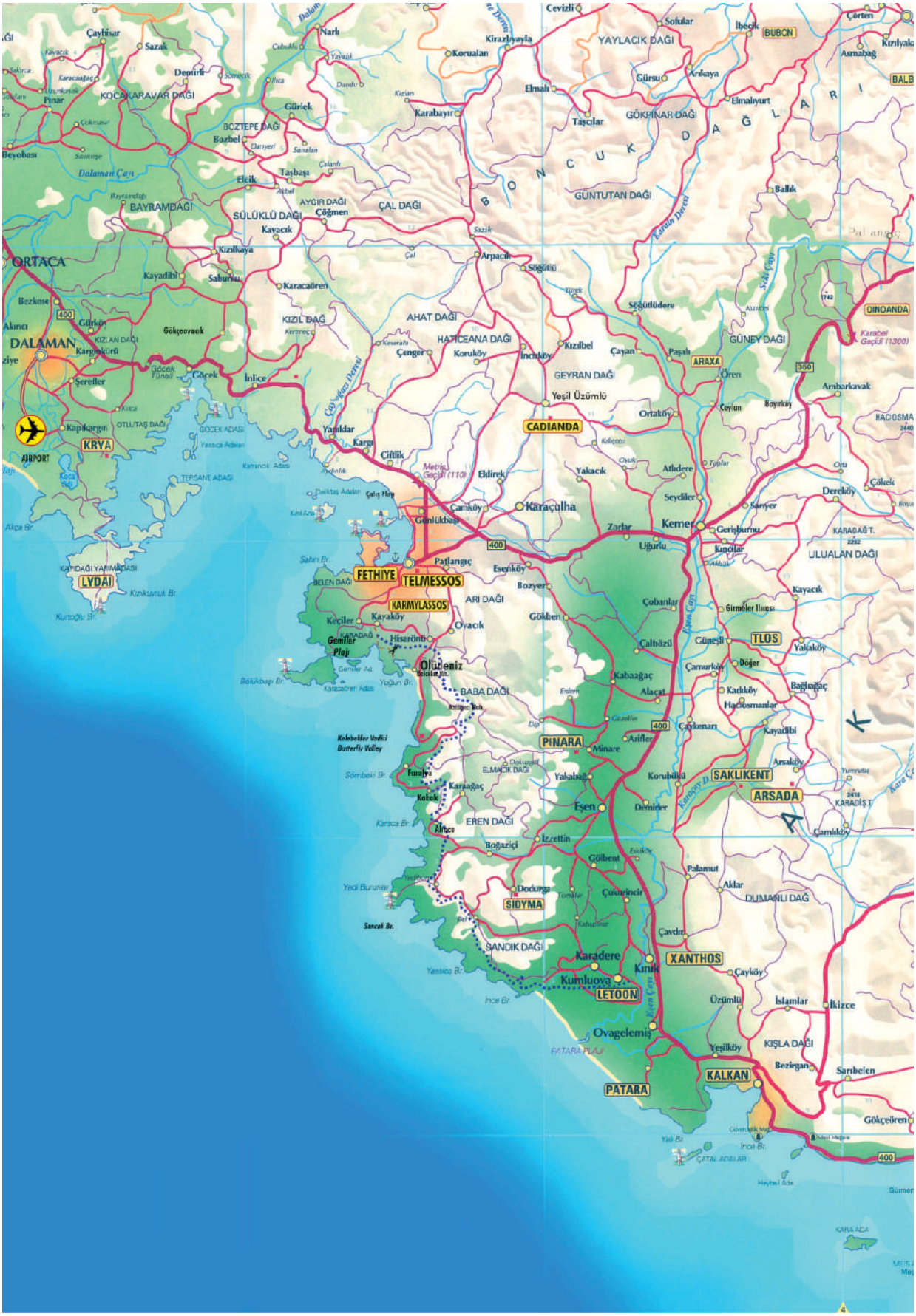
Cevizli
Sofular
İbecik
BUBON
Çörten
Kırılyak
Asmabağ
BALD
YAYLACIK DAĞI
Kirazlıyayla
Korualan
Narlı
Çayhisar
Sazak
Demirli
KOCAKARAVAR DAĞI
Pınar
Gürsu
Ardıaya
Elmalıyurt
Elmalı
Karabayır
Taşçılar
GÖKPINAR DAĞI
Gürlek
BOZTEPE DAĞI
Bozbel
Beyobası
Dalaman Çayı
Taşbaşı
Elcik
BAYRAMDAĞI
AYGIR DAĞI
Çöğmen
ÇAL DAĞI
SÜLÜKLÜ DAĞI
Kavacık
GÜNTUTAN DAĞI
Ballık
BONCUK DAĞLARI
ORTACA
Kızılkaya
Kayadibi
Sabunlu
Karacaören
Arpacık
Söğütlü
Bezkese
400
Gürköy
KIZLAN DAĞI
Gökçeovacık
DALAMAN
Kargıcık Ürü
Şereller
Göcek Tünel
Göcek
İnlice
KIZIL DAĞ
AHAT DAĞI
HATICEANA DAĞI
Çenger
Koruköy
İncirköy
Kızılbel
Çayan
Paşalı
ARAXA
GÜNEY DAĞI
OINOANDA
Karabel Geçidi (1300)
350
GEYRAN DAĞI
Yeşil Üzümlü
Ören
Ambarkavak
Ortaköy
Ceylan
Boyrköy
Kapıkargın
OTLUTAŞ DAĞI
KRYA
AIRPORT
GÖCEK ADASI
Yassıca Adaları
Yanıklar
Karşı
CADIANDA
Çıtlık
Metris Geçidi (110)
Eldirek
Yakacık
Atlıdere
Seydiler
Dereköy
Çökek
TERSANE ADASI
Çalış Hanı
Çamköy
Karaçulha
Günlükbaşı
Zorlar
Kemer
Gerişburnu
Sarıyer
KARADAĞ T.
ULUALAN DAĞI
Uğurlu
Kancılar
KAPIDAĞI YARIMADASI
LYDAI
Patlangıç
FETHIYE
TELMESSOS
Esenköy
Bozyer
BELEN DAĞI
KARMYLASSOS
ARI DAĞI
Çobanlar
Kayacık
Keçiler
Kayaköy
Ovacık
Gökben
Girmeler Ilıcası
Gemiler Plajı
Hisarönü
Çalbözü
Güneşli
TLOS
Yakaköy
Çamurköy
Döğer
Olüdeniz
Kabaağaç
Alaçat
Kadıköy
Bağlıağaç
BABA DAĞI
Hacıosmanlar
Çaykenarı
Kayadibi
Kelebekler Vadisi
Butterfly Valley
PINARA
Minare
Arifler
Arsaköy
Sömbeki Br.
Yuvarlak
Karaağaç
Kabak
Yakabağ
Korubükü
SAKLIKENT
ARSADA
KARADİŞ T.
Esen
Demirler
EREN DAĞI
Çamköy
Karaca Br.
Alıtınca
Boğaziçi
İzzettin
Göbent
Palamut
Aldar
Yedi Burunlar
Dodurga
Çukurincir
DUMANLI DAĞ
SIDYMA
Sancak Br.
Çavdır
SANDIK DAĞI
Karadere
Kınık
XANTHOS
Çaykoy
Yassıca Br.
Kumluova
LETOON
İnce Br.
Üzümlü
İslamlar
İkizce
Ovageleniş
PATARA PLAJI
Yeşilköy
KIŞLA DAĞI
Bezirgan
Sarıbelen
KALKAN
PATARA
Gökçeören
Yalı Br.
ÇATAL ADALAR
Hayıtlı Ada
KARA ADA

İKLİM VE BİTKİ ÖRTÜSÜ

Fethiye'de karakteristik Akdeniz iklimi hüküm sürmektedir. Yazlar sıcak ve kurak, kışlar ılık ve yağışlı geçer. Kıyıda hava sıcaklığının sıfır santigrat derecenin altına düştüğü gün sayısı yılda 1-2'dir. Ancak yükseklerde don olayları artar. Yıllık nispi nem oranı ortalama %68, bulutluluk 10/3'tür. Ortalama fırtınalı gün sayısı yılda 1-2, ortalama kuvvetli rüzgarlı gün sayısı yılda 7-8'dir.

İlçenin yüzölçümünün %72'lik bölümü, ormanlık ve Akdeniz ikliminin tipik bitki örtüsü makiliklerle kaplıdır. Temmuz-Ağustos ayları sıcaklığın maksimum düzeyde olduğu aylardır. Yüksek kesimlerde bu değerler değişebilir.

Yörenin yıllık ortalama yağış miktarı 835,3 kg./m²'dir. Ortalama yağışlı gün sayısı 79 gün/yıldır. Bölgeye hemen hemen hiç kar düşmezken, dağlar ve yüksek kesimler kış ve bahar ayları boyunca kar altında kalır.

Bitki örtüsü Akdeniz bölgesinin iklim ve yüksekliğinin özelliklerini taşır. Ormanlar çoğu yerde deniz kenarından başlar; fakat düz ve alçak kesimlerde kurakçıl orman ve maki özelliği gösterir. Makiler 700-800 m yüksekliğe kadar uzanır ve giderek hafifler. Tüm Fethiye'yi çevreleyen ormanlar ise 2000 metreye kadar çıkar. Bu ormanlar, alçaklarda kızılçam *(pinus brutia)* ile başlayarak yükseklere doğru karaçam *(pinus nigra),* Akdeniz göknarı *(abies cilicica),* ardıç *(juniperus sp.)* ve ünlü sedir *(cebrus libani)*'den oluşur. Akdeniz'in simgesi olan zeytin ağaçları tüm bölgeye yayılmıştır. Ayrıca yer yer meşe *(quercus)* türleri ve endemik bir tür olan günlük ağacı *(liquidambar orientalis)* topluluklarına rastlanır. Bu ağaç toplu olarak, dünyada sadece Fethiye ve civarında görülür.

UZUN YILLAR İÇİNDE GERÇEKLEŞEN ORTALAMA DEĞERLER (1975 - 2010)												
FETHİYE	Ocak	Şubat	Mart	Nisan	Mayıs	Haziran	Temmuz	Ağustos	Eylül	Ekim	Kasım	Aralık
Ortalama Sıcaklık (° C)	10,1	10,7	12,9	16,1	20,4	25,0	27,6	27,5	23,9	19,2	14,3	11,2
Ortalama En Yüksek Sıcaklık (° C)	16,0	16,3	18,9	22,0	26,4	31,4	34,3	34,4	31,3	26,5	21,1	17,2
Ortalama En Düşük Sıcaklık (° C)	5,3	5,7	7,2	10,1	13,8	17,6	20,3	20,2	16,9	13,1	9,1	6,6
Ortalama Güneşlenme Süresi (saat)	4,7	5,5	6,9	7,9	9,7	11,4	11,6	11,1	9,8	7,8	5,5	4,1
Ortalama Yağışlı Gün Sayısı	12,1	11,3	9,0	8,0	4,4	2,2	1,4	1,6	2,5	5,7	8,3	12,1
Ortalama Yağış Miktarı	159,8	128,4	80,1	49	25,8	4,8	3,1	2,6	17,6	66,7	123,3	174,1
UZUN YILLAR İÇİNDE GERÇEKLEŞEN EN YÜKSEK VE EN DÜŞÜK DEĞERLER (1975 - 2010)												
En Yüksek Sıcaklık (° C)	24,8	26,5	33,0	35,7	35,7	42,7	44,3	43,0	40,6	38,6	32,0	25,6
En Düşük Sıcaklık (° C)	-6,6	-4,4	-1,9	0,2	5,5	10,4	14,0	13,8	8,4	3,6	-1,0	-2,7

Kaynak: Devlet Meteoroloji İşleri Genel Müdürlüğü

Yukarıdaki tabloda, ilçemize ait, aylara göre 1975 – 2012 yılları arasında, ortalama sıcaklık, ortalama en yüksek sıcaklık, ortalama en düşük sıcaklık, ortalama güneşlenme süresi, ortalama yağışlı gün sayısı, ortalama yağış miktarı, en yüksek sıcaklık ve en düşük sıcaklık verileri yer almaktadır.

İlçemiz, en yüksek sıcaklığı 7 Temmuz 1988 tarihinde 44,3 santigrat derece ile görmüş, en düşük sıcaklığı ise 16 Ocak 1973 tarihinde -6,6 santigrat derece ile görmüştür.

İlçemiz en çok yağışı 2 Aralık 1990 tarihinde 125,3 kg/m² ile, en hızlı rüzgârı 9 Mart 2007 tarihinde 133,2 km/sa ile, en yüksek karı 7 Ocak 1993 tarihinde 1,0 cm ile yaşamıştır.

EN ÇOK YAĞIŞ	02.12.1990	125,3 kg/m²
EN HIZLI RÜZGAR	09.03.2007	133,2 km/sa
EN YÜKSEK KAR	07.01.1993	1,0 cm

Deniz Suyu Sıcaklığı Aylık Ortalamaları

FETHİYE	Ocak	Şubat	Mart	Nisan	Mayıs	Haziran	Temmuz	Ağustos	Eylül	Ekim	Kasım	Aralık
Sıcaklık (° C)	15,8	16,6	17,1	18,2	22,7	26,8	27,2	28,8	28,2	26,2	22,2	17,4

ÇALIŞ

ULAŞIM

Fethiye Türkiye'nin güney batısında yer alan gözde bir turizm merkezidir. Turizmin yanısıra tarım ve narenciye bakımından da gelişmiş bir merkez olması dolayısıyla ulaşım imkânları gelişmiştir.

Ulaşım genellikle kara yolu ile yapılmaktadır; ancak Dalaman Hava Limanı'nın yakın olması hava yolu ile ilçemizi ziyarete gelenlerin de sayısını artırmıştır.

Karayolu ile Fethiye'ye ulaşım oldukça kolaydır. Antalya, Muğla ve Burdur bağlantılı üç kara yolu, çam ağaçları arasında yapılacak rahat bir yolculuk ile Fethiye'nin ziyaretçilerine kolay ulaşım imkânı sağlar. 2006 yılı içerisinde açılan Göcek Tüneli sayesinde ilçemize ulaşım daha da kolaylaşmıştır. Havayolu ulaşımı Dalaman, Bodrum ve Antalya'dan sağlanmaktadır.

Düzenli otobüs seferleri, Fethiye'nin diğer tüm kentlerle olan bağlantısını sağlamaktadır. Hava ulaşımı için en yakın hava limanı 55 km uzaklıktaki Dalaman Hava Limanı'dır. Türk Hava Yolları'nın yaz kış sürdürdüğü İstanbul, İzmir, Ankara ve Antalya bağlantılı seferlerinin yanısıra turizm sezonu boyunca Avrupa'nın birçok şehrine de uçuşlar yapılmaktadır.

Çok korunaklı bir doğal yapıya sahip olan Fethiye Limanı bütün yatçıların uğrak yeridir. İskele, büyük tonajlı gemilerin kolaylıkla yanaşmasına elverişli olup, ilçeye hareketli bir ihraç limanı görüntüsü verir. Deniz yolu ile tarifeli ulaşım yoktur. Ancak yaz aylarında Yunanistan'ın Rodos Adası'na feribot seferleri düzenlenmektedir. Ayrıca yaz ayları boyunca Fethiye - Kaş, Fethiye - Marmaris, Fethiye - Bodrum yönlerine Mavi Yolculuk turları ve körfez içindeki adalara günübirlik turlar düzenlenmektedir.

ŞEHİRLERARASI ULAŞIM	UZAKLIK
Fethiye – Alanya	335 km
Fethiye – Ankara	635 km
Fethiye – Antalya	199 Km
Fethiye – Aydın	232 km
Fethiye – Bodrum	242 km
Fethiye – Dalaman	55 Km
Fethiye – Datça	201 Km
Fethiye – Denizli	217 km
Fethiye – Efes	288 km
Fethiye – Gökova	108 km
Fethiye – İstanbul	814 km
Fethiye – İzmir	359 km
Fethiye – Kalkan	80 km
Fethiye – Kaş	103 km
Fethiye – Kavaklıdere:	184 km
Fethiye – Kemer	247 km
Fethiye – Köyceğiz	74 Km
Fethiye – Kuşadası	295 km
Fethiye – Marmaris	130 Km
Fethiye – Milas	194 km
Fethiye – Muğla	131 km
Fethiye – Nevşehir	750 km
Fethiye – Ortaca	60 Km
Fethiye – Pamukkale	234 km
Fethiye – Yatağan	159 km

ŞEHİRİÇİ ULAŞIM	UZAKLIK
Fethiye – Cadianda	27 km
Fethiye – Çalış	5 km
Fethiye – Göcek	35 km
Fethiye – Hisarönü	10 km
Fethiye – Kayaköy	15 km
Fethiye – Letoon	69 Km
Fethiye – Ovacık	7 km
Fethiye – Ölüdeniz	15 km
Fethiye – Patara	80 km
Fethiye – Pınara	47 km
Fethiye – Saklıkent	45 km
Fethiye – Tlos	45 km
Fethiye – Xanthos	67 km

BÖLÜM III
Toplumsal ve Kültürel Yapı

NÜFUS

Nüfus, belirli bir yerde yaşayan insan sayısını ifade etmektedir. Doğum oranı ile ölüm oranı arasındaki fark ise nüfus artışını gösterir. Nüfus artış hızı ile kalkınma hızı arasında bir ilişki bulunmaktadır. Bu nedenle bir ülkedeki nüfusun miktarı ve nitelikleri yakından izlenir. Türkiye'de ilk geleneksel nüfus sayımı 1927 yılında, en sonuncusu ise 22 Ekim 2000 tarihinde yapılmıştır. 2007 yılında nüfus sayımında yeni bir yöntem uygulanmış, kişiler adreslerinde *(adrese dayalı olarak)* tespit edilerek nüfus sayımı yapılmıştır.

1927'de Muğla'nın merkez ilçe dışındaki beş ilçesinden biri olan Fethiye nüfus büyüklüğü bakımından merkez ilçeden sonra ikinci sırada yer almıştır.

Geçmiş Yıllarda Fethiye Nüfusu

YILLAR	Fethiye Merkez	Nahiye ve Köyler	TOPLAM
1886-1887			21.108
1891-1892	4.074	20.870	24.944
1899-1900	1.049	28.023	29.072
1904-1905	1.284	30.890	32.174
1910-1911	2.980	35.765	38.745
1927			34.198
1935	3.831	37.825	41.656
1940	4.022	40.033	44.055
1945	4.174	45.217	49.391
1950	4.432	49.685	54.117

Kaynak: Sosyal Siyasal ve Ekonomik Yönüyle Fethiye, Pınar GÜN.Kasım 2006

Fethiye nüfusu, 2013 yılındaki adrese dayalı nüfus sonuçlarına göre 140.509'dur. 2013 yılında Fethiye'den idari olarak ayrılarak ilçe olan Seydikemer'in nüfusu 59.660'tır.

Fethiye Nüfusunun Yerleşim Yerlerine ve Cinsiyete Göre Dağılımı

Fethiye		Erkek	Kadın	Toplam
	2010	95.093	93.166	188.259
	2011	97.577	95.309	192.886
	2012	99.055	96.364	195.419
	2013	70.809	69.700	140.509
Seydikemer				
	2013	30.257	29.403	59.660

Kaynak: TÜİK

Ülkemiz nüfusunun binde 2,5'i ilçemizde ikamet etmektedir.

Yıllara Göre Fethiye ve Türkiye Nüfusu

		2008	2009	2010	2011	2012	2013
TÜRKİYE	**TOPLAM NÜFUS**	**71.517.100**	**72.561.312**	**73.722.988**	**74.724.269**	**75.627.384**	**76.667.864**
	Şehir	53.611.723	54.807.219	56.222.356	57.385.706	58.448.431	70.034.413
	Belde/Köy	17.905.377	17.754.093	17.500.632	17.338.563	17.178.953	6.633.451
	Nüfus Yoğunluğu	93	94	96	97	98	-
	Yıllık Nüfus Artış Hızı (%o)	13, 10	14, 5	16	13.49	12,08	-
TÜRKİYE	**TOPLAM NÜFUS**	**181.415**	**183.184**	**188.259**	**192.886**	**195.419**	**140.509**
	Şehir	68.285	72.003	77.237	81.467	84.053	140.509
	Belde/Köy	113.130	111.181	111.022	111.419	111.366	-
	Nüfus Yoğunluğu	59	60	61	63	64	-
	Yıllık Nüfus Artış Hızı(%o)	9	10	27	24	13	-

Kaynak: TÜİK

6 Aralık 2012'de Resmi Gazete'de yayınlanan On Üç İlde Büyükşehir Belediyesi ve Yirmi Altı İlçe Kurulması İle Bazı Kanun Ve Kanun Hükmünde Kararnamelerde Değişiklik Yapılmasına Dair Kanun kapsamında Fethiye'nin mülki sınırları içerisinde yer alan köy ve belde belediyelerinin tüzel kişiliği kaldırılmış, köyler mahalle olarak, belediyeler ise belde ismiyle tek mahalle olarak bağlı bulundukları ilçenin belediyesine katılmıştır.

Fethiye ve Seydikemer 2013 Yılı Yaş Grubu ve Cinsiyete Göre Nüfus

İLÇE	YAŞ GRUBU	TOPLAM	ERKEK	KADIN	İLÇE	TOPLAM	ERKEK	KADIN
FETHİYE	'0-4'	9.436	4.804	4.632	**SEYDİKEMER**	3.782	1.948	1.834
	'5-9'	10.240	5.275	4.965		4.251	2.217	2.034
	'10-14'	9.992	5.174	4.818		4.592	2.316	2.276
	'15-19'	10.031	5.310	4.721		4.638	2.395	2.243
	'20-24'	8.291	4.090	4.201		3.584	1.776	1.808
	'25-29'	10.119	4.953	5.166		3.869	2.125	1.744
	'30-34'	11.998	5.908	6.090		4.037	2.164	1.873
	'35-39'	12.430	6.199	6.231		4.241	2.210	2.031
	'40-44'	11.766	6.030	5.736		4.500	2.362	2.138
	'45-49'	10.668	5.485	5.183		4.485	2.267	2.218
	'50-54'	9.373	4.783	4.590		3.994	2.012	1.982
	'55-59'	7.669	3.949	3.720		3.418	1.678	1.740
	'60-64'	5.932	2.937	2.995		2.757	1.315	1.442
	'65-69'	4.616	2.276	2.340		2.258	1.060	1.198
	'70-74'	3.390	1.674	1.716		2.069	982	1.087
	'75-79'	2.083	977	1.106		1.401	672	729
	'80-84'	1.571	680	891		1.183	539	644
	'85-89'	721	241	480		488	175	313
	'90+'	183	64	119		113	44	69
TOPLAM		**140.509**	**70.809**	**69.700**		**59.660**	**30.257**	**29.403**

Kaynak: TÜİK

2013 yılında Fethiye'de yaşayan nüfusun içerisinde en büyük pay 35-39 yaş aralığına ait iken en düşük pay 90+ yaş grubuna aittir.

2013 yılı Fethiye Nüfusunun Yaş Gruplarına Göre Dağılımı

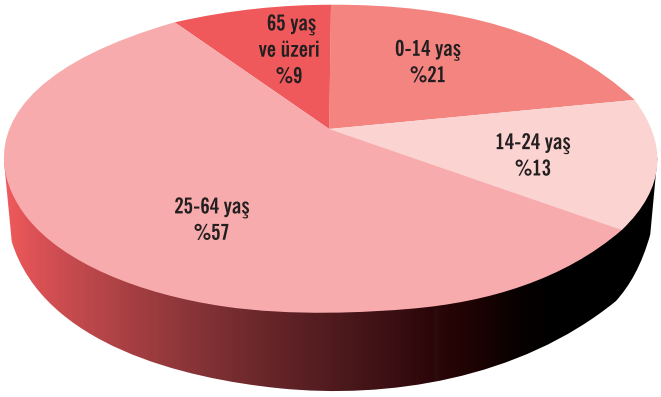

Kaynak: TÜİK

2013 yılı Seydikemer Nüfusunun Yaş Gruplarına Göre Dağılımı

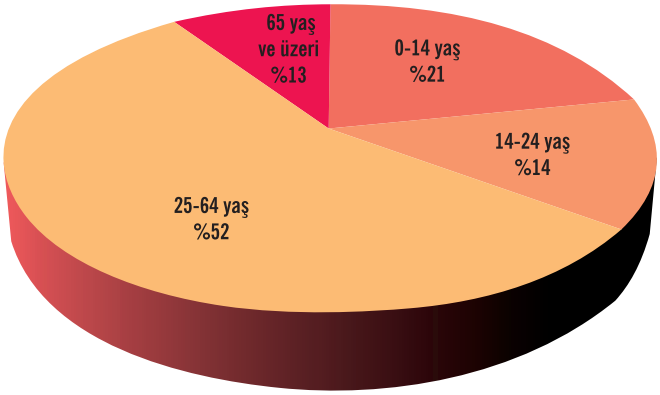

Kaynak: TÜİK

Yıllara Göre Türkiye Nüfusunun Yaş Gruplarına Göre Dağılımı

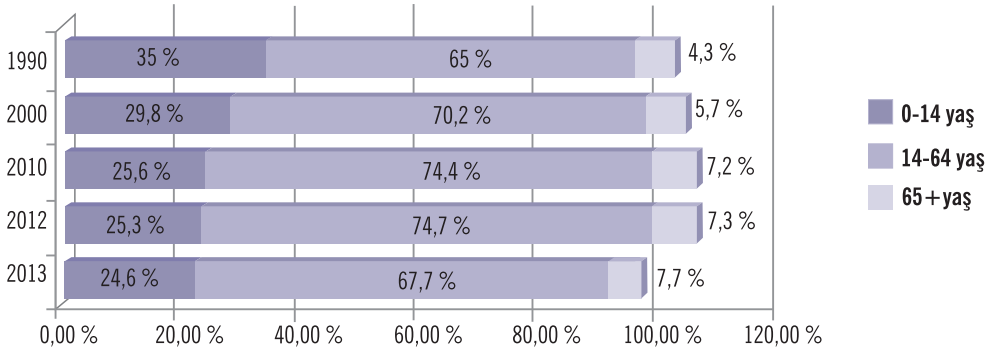

Kaynak: TÜİK

Türkiye'de son 10 yıldır 0-14 yaş oranı azalmakta ve 65 yaş üstü nüfus oranı artmaktadır. Fethiye ilçesinde bu eğilim aynı şeklide devam etmekle birlikte genç nüfus oranı daha az ve 65 yaş üstü nüfus oranı daha yüksektir.

65 yaş üstü nüfusun Türkiye ortalamasına kıyasla daha hızlı artmasını Fethiye ilçesinin büyükşehirlerden emekli nüfusu göç almasına bağlanabilir.

Yıllara Göre Fethiye Nüfusunun Yaş Gruplarına Göre Dağılımı

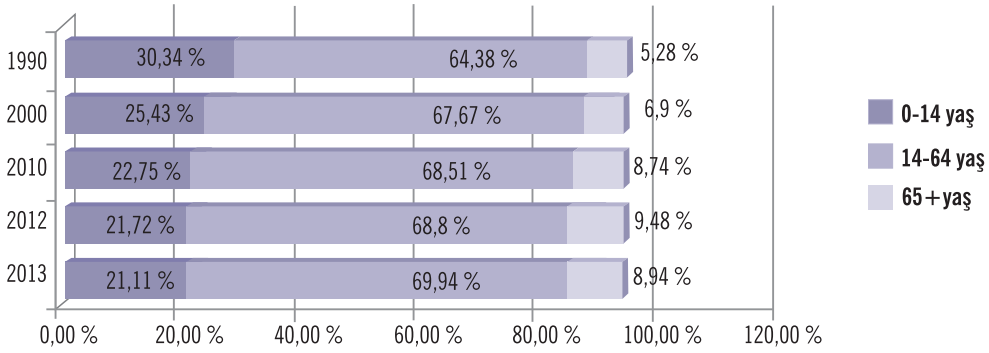

Kaynak: TÜİK

2013 yılında Seydikemer'in ilçe olarak Fethiye'den ayrılması ile son yıllardaki eğilim değişmemiştir. Genç nüfus oranı düşmekte, yaşlı nüfus oranı artmaktadır.

Erkek Nüfus Yaş Dağılımı

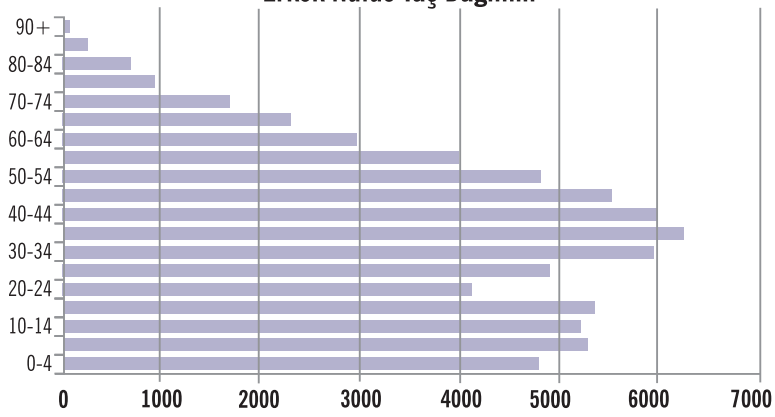

Kaynak: TÜİK

Kadın Nüfus Yaş Dağılımı

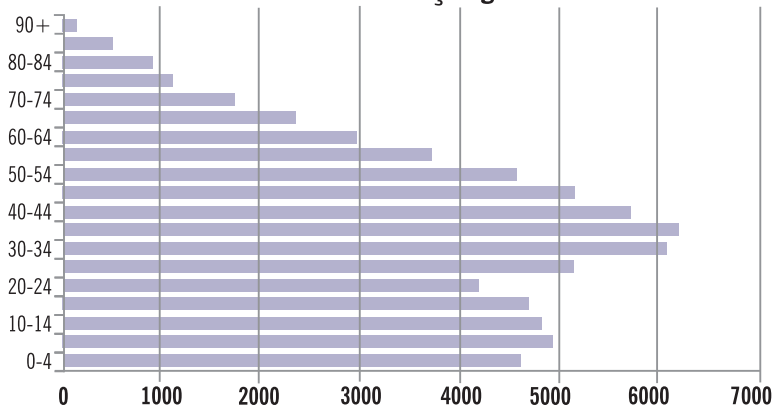

Kaynak: TÜİK

Fethiye'ye Bağlı Mahallelerin Nüfus Dağılımı

	Mahalle İsmi	Nüfus		Mahalle İsmi	Nüfus
1	Akarca	5.339	22	Karagedik	2.315
2	Arpacık	1.554	23	Karagözler	1.841
3	Babataşı	5.889	24	Kargı	1.564
4	Bozyer	1.458	25	Kayaköy	739
5	Cami	1.903	26	Keçiler	199
6	Cumhuriyet	2.233	27	Kesikkapı	2.534
7	Çamköy	4.406	28	Kızılbel	310
8	Çatalarık	3.835	29	Koruköy	308
9	Çenger	210	30	Menteşeoğlu	5.893
10	Çiftlik	3.021	31	Ölüdeniz	4.708
11	Eldirek	2.410	32	Patlangıç	10.421
12	Esenköy	5.088	33	Pazaryeri	5.827
13	Foça	7.549	34	Söğütlü	376
14	Göcek	4.285	35	Taşyaka	10.635
15	Gökben	707	36	Tuzla	16.675
16	Gökçeovacık	355	37	Uzunyurt	487
17	İncirköy	979	38	Yakacık	533
18	İnlice	871	39	Yanıklar	2.009
19	Karaağaç	254	40	Yeni	4.697
20	Karacaören	201	41	Yeşilüzümlü	2.300
21	Karaçulha	13.591			

Kaynak: TÜİK

Seydikemer'e Bağlı Mahallelerin Nüfus Dağılımı

	Mahalle İsmi	Nüfus		Mahalle İsmi	Nüfus		Mahalle İsmi	Nüfus
1	Alaçat	967	22	Çukurincir	725	43	Kınık	336
2	Arifler	183	23	Demirler	613	44	Korubükü	790
3	Arsaköy	1.528	24	Dereköy	824	45	Kumluova	3.175
4	Atlıdere	820	25	Dodurga	571	46	Menekşe	952
5	Bağlıağaç	1.031	26	Doğanlar	338	47	Minare	231
6	Bayırköy	736	27	Döğer	1.019	48	Ortaköy	1.329
7	Bekçiler	1.159	28	Eşen	2.297	49	Ören	1.685
8	Belen	628	29	Gerişburnu	1.860	50	Paşalı	612
9	Boğalar	429	30	Girmeler	994	51	Sahilceylan	917
10	Boğaziçi	595	31	Gölbent	1.420	52	Sarıyer	274
11	Ceylan	1.584	32	Güneşli	1.480	53	Seki	1.282
12	Cumhuriyet	2.286	33	Hacıosmanlar	348	54	Seydiler	587
13	Çaltılar	461	34	İzzettinköy	803	55	Söğütlüdere	659
14	Çaltıözü	940	35	Kabaağaç	1.065	56	Temel	513
15	Çamurköy	836	36	Kadıköy	1.777	57	Uğurlu	598
16	Çatak	414	37	Karadere	3.459	58	Yakabağ	589
17	Çayan	405	38	Karaköy	1.029	59	Yakaköy	1.657
18	Çaykenarı	1.213	39	Kayabaşı	457	60	Yaylapatlangıç	386
19	Çobanisa	274	40	Kayacık	1.043	61	Zorlar	1.397
20	Çobanlar	882	41	Kayadibi	1.020			
21	Çökek	308	42	Kıncılar	870			

Kaynak: TÜİK

Muğla Büyükşehir Belediyesine Bağlı Belediyelerinin Nüfus Dağılımı

Muğla Büyükşehir Belediyesi	Toplam	Erkek	Kadın	Yüzde Oranı
Menteşe	99.911	50.209	49.702	12%
Bodrum	140.716	72.113	68.603	16%
Dalaman	35.362	18.303	17.059	4%
Datça	17.983	9.369	8.614	2%
Fethiye	140.509	70.809	69.700	16%
Kavaklıdere	10.878	5.514	5.364	1%
Köyceğiz	33.777	16.990	16.787	4%
Marmaris	85.801	45.744	40.057	10%
Milas	129.128	65.424	63.704	15%
Ortaca	44.227	22.241	21.986	5%
Seydikemer	59.660	30.257	29.403	7%
Ula	23.418	11.762	11.656	3%
Yatağan	45.295	22.796	22.499	5%
Toplam	866.665	441.531	425.134	100%

Kentin nüfusunun ilçeler bazında dağılımına baktığımızda 2013 yılına kadar Fethiye'nin en fazla nüfusa sahip ilçe olduğunu görülmektedir. Ancak, büyükşehir yasasının ardından gelen idari değişiklikle beraber 2013 yılında Muğla'nın en kalabalık ilçesi Bodrum olmuş, Bodrum'u Fethiye, Milas, Menteşe, Marmaris, Seydikemer, Yatağan, Ortaca izlemektedir. Diğer ilçelerde ise nüfus nazaran daha azdır. Fethiye'nin nüfusu Muğla ilinin toplam nüfusunun %16'sını oluşturmaktadır.

Muğla İli İlçelerinin Nüfus Dağılımı

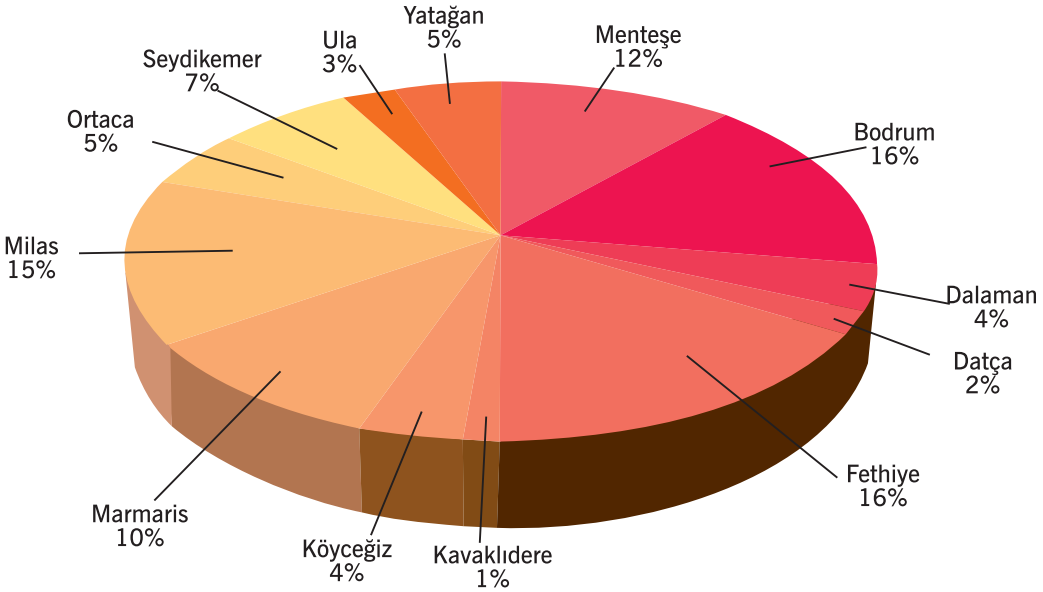

Fethiye'de Yaşayan Nüfusun Kayıtlı Oldukları İllere Göre Dağılımı (2013)

Nüfusa Kayıtlı Olunan İl		Nüfusa Kayıtlı Olunan İl		Nüfusa Kayıtlı Olunan İl	
Adana	814	Giresun	308	Samsun	606
Adıyaman	441	Gümüşhane	286	Siirt	194
Afyonkarahisar	739	Hakkari	20	Sinop	206
Ağrı	265	Hatay	876	Sivas	1.095
Amasya	438	Isparta	553	Tekirdağ	164
Ankara	1.261	Mersin	699	Tokat	804
Antalya	1.620	İstanbul	2.410	Trabzon	542
Artvin	169	İzmir	1.613	Hakkari	20
Aydın	1.068	Kars	430	Şanlıurfa	378
Balıkesir	485	Kastamonu	349	Uşak	364
Bilecik	104	Kayseri	916	Van	1.025
Bingöl	98	Kırklareli	116	Yozgat	732
Bitlis	164	Kırşehir	510	Zonguldak	359
Bolu	137	Kocaeli	271	Aksaray	156
Burdur	1.428	Konya	1.223	Bayburt	171
Bursa	549	Kütahya	396	Karaman	154
Çanakkale	185	Malatya	1.142	Kırıkkale	349
Çankırı	358	Manisa	857	Batman	96
Çorum	875	Kahramanmaraş	809	Şırnak	61
Denizli	2.547	Mardin	453	Bartın	115
Diyarbakır	410	Muğla	92.542	Ardahan	105
Edirne	136	Muş	176	Iğdır	71
Elazığ	388	Nevşehir	357	Yalova	98
Erzincan	330	Niğde	318	Karabük	157
Erzurum	501	Ordu	879	Kilis	124
Eskişehir	751	Rize	431	Osmaniye	369
Gaziantep	595	Sakarya	325	Düzce	150

Kaynak: TÜİK

Fethiye'de yaşayan nüfusun kayıtlı oldukları illere göre dağılımı incelendiğinde, Fethiye'nin en çok göçü Denizli'-den (2.547 kişi) en az göçü ise Hakkâri'den (20 kişi) aldığı görülmektedir. Fethiye Nüfusunun % 68,61'i Muğla iline kayıtlı iken %31,39'u il dışında kayıtlıdır. Seydikemer ilçesinde ise Nüfusun 93,33'ü Muğla İline kayıtlı iken %6,67'si Muğla ili dışında nüfusa kayıtlıdır.

Muğla İli Göç Durumu

	İlin Aldığı Göç	İlin Verdiği Göç	Net Göç	Net Göç Hızı
2010	35.129	28.850	6.279	7,71
2011	35.409	29.604	5.805	6,95
2012	33.213	28.301	4.912	5,79
2013	35.246	30.687	4.559	5,27

Kaynak: TÜİK

Muğla ili her yıl artış hızı düşmekle birlikte net göç alan illerdendir. Türkiye sıralamasında 2013 yılında göç alan 34 ilin içerisinde 16. sıradadır. 2013 Yılında Türkiye'de 2.534.279 kişi yer değiştirmiştir.

Muğla İli Göç Durumunun Yaş Gruplarına Göre Dağılımı 2013 Yılı

Yaş Grubu	Verilen Göç	Alınan Göç
0-4	1.749	2.022
5-9	1.882	2.188
10-14	1.608	1.599
15-19	4.206	4.004
20-24	5.462	6.054
25-29	3.945	4.835
30-34	3.069	3.863
35-39	2.333	2.637
40-44	1.690	1.936
45-49	1.184	1.477
50-54	1.046	1.391
55-59	858	1.135
60-64	608	806
65+	1.047	1.299
Toplam	30.687	35.246

Kaynak: TÜİK

Fethiye Yaşam İstatistikleri

İlçemizdeki doğum, ölüm, evlenme ve boşanma istatistikleri aşağıdaki tablolarda verilmektedir:

Doğum – Ölüm Oranları

	2006	2007	2008	2009	2010	2011	2012	2013
Doğum	2.595	2.752	2.412	2.864	2.885	2.785	2.779	2.811
Ölüm	819	771	711	922	843	901	1.090	979

Kaynak: Fethiye İlçe Nüfus Müdürlüğü

Doğum – Ölüm Oranları Grafiği

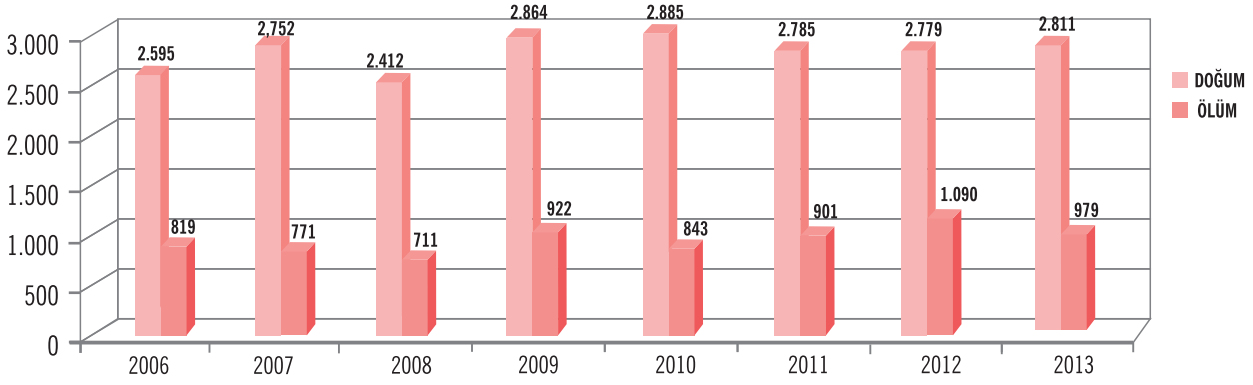

Kaynak: Fethiye İlçe Nüfus Müdürlüğü

Evlenme ve Boşanma Sayıları

Yıllar	Evlenme	Boşanma
2006	1.532	255
2007	1.441	217
2008	1.253	204
2009	1.528	274
2010	1.577	453
2011	1.512	408
2012	1.535	485
2013	1.483	423

Kaynak: Fethiye İlçe Nüfus Müdürlüğü

İlçemizdeki evlenme ve boşanma sayılarını incelediğimizde, 2013 yılında boşanma ve evlenme sayısının azaldığı görülmektedir.

Doğum – Ölüm Oranları Grafiği

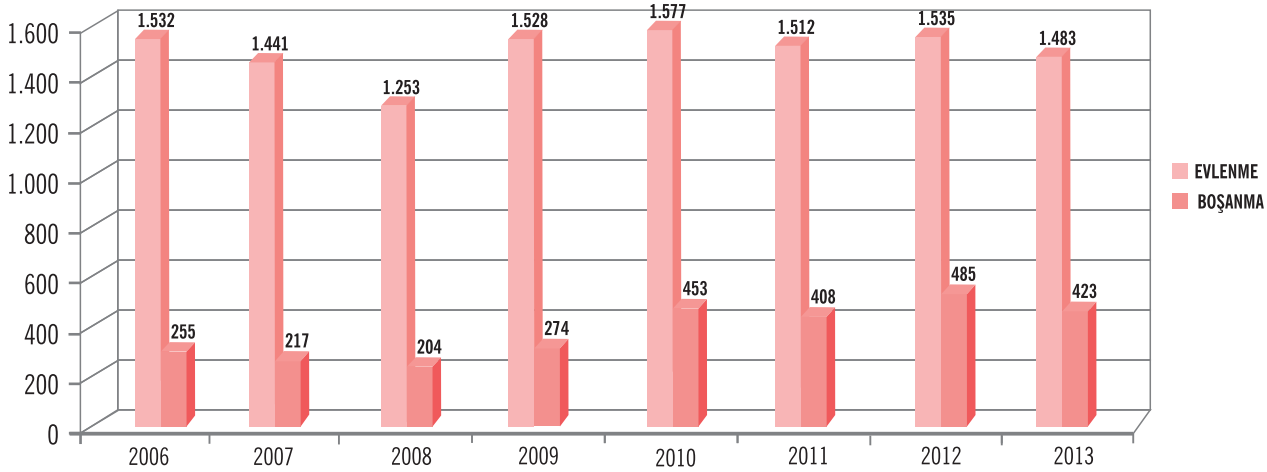

Kaynak: Fethiye İlçe Nüfus Müdürlüğü

AFKULE

İDARİ YAPI

12.11.2012 tarihli 6360 numaralı "On Üç İlde Büyükşehir Belediyesi Ve Yirmi Altı İlçe Kurulması İle Bazı Kanun Ve Kanun Hükmünde Kararnamelerde Değişiklik Yapılmasına Dair Kanun" ile kanundan sonra Seydikemer isimli yeni bir ilçe kurulmuştur ve Muğla iline bağlanmıştır. Kanunun değiştirilmesi ile Fethiye'de faaliyet gösteren 11 belediye kapatılmıştır.

Fethiye İlçesi Belediyelerinin Kuruluş ve Kapanış Tarihleri

Belediye	Belediye Kuruluş Tarihi	Belediye Kapanış
Fethiye	1874	Faaliyete devam ediyor
Çamköy	1967	2013
Çiftlik	1998	2013
Ölüdeniz	1992	2013
Karaçulha	1970	2013
Seki	1966	2013
Kumluova	1998	2013
Göcek	1989	2013
Kadıköy	1999	2013
Kemer	1991	Seydikemer Belediyesi
Yeşil Üzümlü	1972	2013
Karadere	1998	2013
Eşen	1989	2013

Kaynak: Belediye Web Siteleri

Fethiye ilçesinde var olan 13 belediye'den Fethiye Belediyesi ve yeni kurulan Seydikemer Belediyesi dışındaki belediyeler 30 Mart 2014 yerel seçimleri sonrasında kapatılmıştır.

Büyükşehir yasasının yürürlüğe girmesiyle Fethiye'ye bağlı olan 62 köy, 2013 yılında Seydikemer ilçesine bağlanmıştır. Fethiye'de, 1 merkez belediye ve 41 mahalle muhtarlığı mevcuttur.

Yasa ile Büyükşehir Belediyesi olarak statüsü değişen Muğla İlindeki belediye yapılanmaları ile kır kent ayrımı kalkmış il sınırı içindeki tüm yerleşimler belediye sınırı içine alınmıştır. Eski belediye birimleri yerel yönetim olarak yerlerini muhtarlık yapılanmalarına bırakmıştır.

Fethiye'deki Belediyelerin İletişim Bilgileri

Belediye	Belediye Başkanı	Telefon	Faks	Web Adresi
Fethiye	Behçet SAATÇI	614 10 20	614 67 92	www.fethiye.bel.tr
Kemer	Yakup OTGÖZ	656 10 75	656 26 68	www.kemer.bel.tr

Fethiye İlçesinin Adları değişen Köyleri ve Değiştirilme Tarihleri

Köyün Eski Adı	Köyün Yeni Adı	Değiştirilme Tarihi
Merseniz	Koru	1956
Girdev	Alaçat	1960
Gülment	Gölbent	1960
Zeyve	Güneşli	1960
Müngen	Uğurlu	1960
Nif	Arpacak	1960
Gürme	Söğütlü	1960
Gürmedere	Söğütlüdere	1960
Faralya	Uzunyurt	1962
Dont	Esenköy	1962

Fethiye'deki Mahallelerin Muhtarlarının Listesi

Mahalle Adı	Muhtar	Mahalle Adı	Muhtar
Akarca	Oktay KÜÇÜKBENLİ	Çamköy	Osman YAR
Babataşı	Emray YETİM	Arpacık	Ferat UYSAL
Cumhuriyet	Rafet TUNA	Bozyer	Bayram KAŞLI
Cami	Gürsel BALCI	Çenger	Adem DEVECİ
Çatalarık	Ramazan ZORBAŞ	Eldirek	Osman KÖSE
Foça	İlker CAN	Esenköy	Mesut ÇAVDAR
Karagözler	Ercan ÇELİK	Gökben	M.Ali GÜZEL
Karagedik	Niyazi CANÖZÜ	Gökçeovacik	Mehmet KAVAK
Kesikkapı	Musa KARACA	İncirköy	Orhan ORHON
Menteşeoğlu	Ramazan KÜÇÜK	İnlice	Salih KUNDAKCI
Patlangıç	Sait CUNDA	Karaağaç	Mehmet TINAZ
Pazaryeri	Nurel ACAR	Karacaören	Tacettin AKCA
Taşyaka	Osman OKŞAŞ	Kargı	Baha KOYUNCU
Tuzla	Bekir ÇALIŞ	Kayaköy	Metin EKİZ
Yeni Mahalle	İbrahim SARI	Keçiler	Ercan GÖKÇE
Y.Üzümlü	Erkan ARICAN	Kızılbel	Mustafa KAYA
Ölüdeniz	Halil DUMAN	Koru	Nurettin GÖZTEPE
Karaçulha	Mustafa GİZLİ	Söğütlü	Kadir KAZIK
Göcek	Fahri UGAN	Uzunyurt	Hasan KARABURUN
Çiftlik	Bülent ERGÜR	Yakacık	Bayram KARATAŞ
Yanıklar	Mehmet ARGIÇ		

Kaynak: Fethiye Kaymakamlığı

Seydikemerde Bulunan Köylerin Muhtarlarının Listesi

Mahalle Adı	Muhtar	Mahalle Adı	Muhtar	Mahalle Adı	Muhtar
Alaçat	Kadir MERT	Kınık	Emin YUNGUCU	Demirler	Ali GİRGİN
Arsaköy	Ramazan KAHYA	Kumluova	Hilmi DENİZ	Dodurga	Rasıh METE
Bağlıağaç	Yücel ÖZDEMİR	Minare	Ramazan ÇÜRÜK	Döğer	Feti YILMAZ
Bekçiler	İsmail ATLI	Ören	Şahin EKİNCİ	Gerişburnu	Ramazan KÜÇÜKEKİZ
Boğalar	Halil AYDIN	Sahil Ceylan	Bayram TAHANCI	Gölbent	Hüseyin SARAR
Cumhuriyet	Emrullah DEMİRCİ	Seki	Ömer KARABULUT	Hacıosmanlar	Sabri ÇETİN
Çaltıözü	Muhsin ALAŞAN	Söğütlüdere	Sadi IŞIK	Kabaağaç	Nazmi TORAMAN
Çatak	Ramazan BUHUROĞLU	Uğurlu	Ömer TEKELİ	Karadere	Hasan TOPAÇ
Çaykenarı	İsmail ARZU	Yakabağ Yayla	Halis BAYRAKDAR	Kayacık	Halil İbrahim SAĞIN
Çobanlar	Turgay KESKİN	Patlangıç	Ramazan BALCI	Kıncılar	Nazif DARIYEMEZ
Çukurincir	Servet YILMAZ	Arifler	İskender BÜYÜKTEKE	Korubükü	Hakkı KILINÇ
Dereköy	Şakir KÜÇÜKÇAKIR	Atlıdere	Abdurrahman GÜNGÖR	Menekşe	Fatih KÖYMEN
Doğanlar	Mesut DUMAN	Bakırköy	İlyas KIZILKAYA	Ortaköy	Ramazan DEMİREL
Eşen	Hüseyin OKTAY	Belen	Harun KARAMANLI	Paşalı	Celalettin YÜCEL
Girmeler	Hamit SARI	Boğaziçi	Yusuf YÜREĞİL	Sariyer	Muhammet KABASAKAL
Güneşli	Ali GÜMÜŞ	Çaltılar	Nural KAYA	Seydiler	Mehmet GÜVEN
İzzettin	Mehmet YAŞAR	Çamurköy	Alim YANATMA	Temel	Naim SAZCI
Kadıköy	Ali GÖK	Çayan	Mustafa AKABALI	Yaka	Mustafa DİKİŞCİ
Kayabaşı	Alim OKKA	Çobanisa	Alettin SARAÇ	Ceylan	Erdoğan KİRAZ
Kayadibi	Yusuf ÖZBEK	Çökek	Süleyman Fahri BİLDİRİCİ	Zorlar	Halil KOCABAŞ

ÇIĞLIK ŞELALESİ

DERNEKLER

Fethiye'de Faaliyet Gösteren Dernekler

No	Dernekler	Dernek Başkanı	Telefon No	Kuruluş Tarihi
1	Fethiye Turizm Derneği	Hafize Seda OĞUZ	505 660 3072	15.05.1961
2	Fethiye Arpacık Köyü Çal Mahallesi Su Getirme Derneği	Selahattin GÜVEN	252 675 61 43	22.11.1970
3	Türk Hava Kurumu Fethiye Şubesi	Mustafa ÖZKAYA	252 614 11 07	26.07.1935
4	Türkiye Kızılay Derneği Fethiye Şubesi	Akif ARICAN	252 614 39 27	10.02.1933
5	Fethiye Eğitim Kültür Sanat Ve Öğrencilere Yardım Derneği	İsmail KÖTEKLİ	252 611 02 80	15.11.1968
6	Fethiye Tahsil Çağındaki Talebelere Yardım Derneği	Tevfik DURAN	252 611 02 81	16.10.1972
7	Fethiyespor Kulübü Derneği	İsmail ÖZTÜRK	252 612 19 33	23.03.1933
8	Türk Kadınlar Birliği Derneği Fethiye Şubesi	Işık TABAN	252 612 02 72	20.12.1969
9	Günlükbaşı Spor Kulübü Derneği	Ali KAÇAR	537 295 33 33	13.04.1978
10	Fethiye İlim Ve Kültüre Hizmet Derneği	Mehmet KAŞLI	252 612 76 77	24.10.1979
11	Göcek Belediye Spor Kulübü Derneği	Bahri UGAN	252 645 13 88	27.01.1986
12	Fethiye Avcılar Ve Atıcılar Spor Kulübü Derneği	Ali YÖRÜK	252 612 76 97	18.09.1986
13	Fethiye Batı Akdeniz Bölge Hali Yaş Meyve Ve Sebze Komisyoncuları Derneği	Atabey AKGÜN	532 241 87 55	06.06.1988
14	Karaçulha Spor Kulübü Derneği	Mehmet DALCA	532 576 45 72	10.01.1989
15	Ölüdeniz Belediyespor Kulübü Derneği	Muzaffer KONAKCI	252 616 63 36	22.02.1989
16	Fethiye Rotary Kulübü Derneği	Ramazan Aybars TURAN	252 612 49 78	31.05.1989
17	Fethiye Briç İhtisas Kulübü Derneği	Ünal BİLGİN	252 614 81 09	19.10.1989
18	Çalış Turizm Ve Tanıtma Derneği	Mete AY	252 622 12 09	21.11.1989
19	Göcek Kültür Ve Turizm Derneği	Onur UGAN	532 470 01 24	28.03.1990
20	Fethiye Arpacık Köyü Hicret Kur'an Kursu Yaptırma Ve Yaşatma Derneği	Ali ERTEN	536 870 60 94	13.08.1991
21	Fethiye Güvenlik Hizmetlerini Destekleme Derneği	Hakan YILMAZ	537 729 54 44	26.03.1992
22	Günlükbaşı Foça Mahallesi Kültür Dayanışma Eğitim Ve Gençlik Derneği	Mehmet Selim GÜNDAY	252 613 47 21	04.11.1992
23	Fethiye Güzel Sanatlar Kültür Derneği	Hasan KALKAN	252 612 17 54	25.10.1993
24	Fethiye Otelciler Birliği Derneği	Yavuz TORUNOĞULLARI	252 612 37 95	26.11.1993
25	Fethiye Lions Kulübü Derneği	Nazife DEĞİRMENCİ BABÜR	252 614 10 94	12.04.1994
26	Fethiye İnşaat Malzemeleri Satıcıları İş Adamları Derneği	Cem TUFAN	252 612 53 04	23.06.1994
27	Türkiye Yardım Sevenler Derneği Göcek Şubesi	Işık TURAN	252 645 25 50	19.10.1994
28	Fethiye Güreş İhtisas Kulübü Derneği	Yüksel TOPÇU	533 422 04 80	04.01.1995
29	Fethiye Zihinsel Özürlüler Derneği	Necdet YAMAN	252 614 63 13	27.04.1995
30	Fethiye Eczane Teknisyenleri Derneği	İlkay BİLDİRİCİ	535 786 67 67	03.08.1995
31	Atatürkçü Düşünce Derneği Fethiye Şubesi	Haydar MURATTOPÇU	252 612 51 04	17.10.1995
32	Fethiye Fenerbahçeliler Derneği	Nami ÜREYEN	252 612 86 86	12.10.1995
33	Çağdaş Yaşamı Destekleme Derneği Fethiye Şubesi	Tuğrul YILMAZ	252 614 16 68	26.03.1996
34	Fakir Ve Muhtaçlara Yardım Derneği Fethiye Şubesi	Mehmet KAHRAMAN	252 611 35 00	16.09.1996
35	Fethiye Muharip Gaziler Ve Şehit Aileleri Yardımlaşma Ve Dayanışma Derneği	Süleyman ŞAHİN	252 612 00 03	02.12.1996
36	Fethiye Emlakçılar Derneği	Şeref VARLI	252 612 11 65	06.05.1997
37	Fethiye Yenimahalle Kültür Ve Spor Derneği	Enver KAVAK	537 479 00 87	01.05.1997
38	Fethiye Tenis Kayak Ve Dağcılık Kulübü Derneği	Fuat YEŞİLOVA	252 613 55 54	31.07.1997
39	Göcek Doğa Ve Hayvan Dostları Derneği	Nimet GÜLDENER SAKA	252 645 20 37	10.03.1998
40	Göcek Yat Kulübü Spor Derneği	Göker TUNCAY	252 645 15 49	04.01.1999
41	Altı Nokta Körler Derneği Fethiye Şubesi	Mehmet ÜSTÜN	252 612 61 16	09.12.1999
42	Fethiye Skal Kulübü Derneği	Ela Elif ZİLELİOĞLU	252 614 47 57	15.10.1999
43	Fethiye Selanikliler Yaşatma Derneği	Erdin ÇACU	252 612 21 69	05.04.2000

No	Dernekler	Dernek Başkanı	Telefon No	Kuruluş Tarihi
44	Fethiye Belediye Spor Kulübü Derneği	Tayfun TURGUT	252 614 10 20	31.07.2000
45	Fethiye Yolcu Taşımacıları Ve Acentaları Derneği	Atik ÜNLÜKAYA	252 614 19 73	05.01.2001
46	Fethiye Öğrenim Cağındaki Gençleri Yetiştirme Ve Dayanışma Derneği	Mehmet Yılmaz CESUR	252 614 91 96	05.02.2001
47	Faralya Uzunyurt Köyü Doğasını Kültürünü Yaşatma Ve Doğa Turizmini Geliştirme Der.	Hasan KARABURUN	252 642 11 02	18.05.2001
48	Doğan Budokan Spor Kulübü Derneği	Süleyman DOĞAN	252 612 88 24	17.08.2001
49	Fethiye İşadamları Derneği	Bilal SANCAR	252 612 53 75	25.06.2001
50	Muğla Folklor Gençlik Eğitim Merkezi Gençlik Spor Kulübü Derneği	Mutlu İLTER	252 612 36 96	15.02.2002
51	Hür Ve Kabul Edilmiş Masonlar Derneği Fethiye Şubesi	Ali Tarık GÜL	252 612 13 97	19.02.2002
52	Akdeniz Dostları Derneği	Mahir AKARSU	555 307 49 58	07.08.2002
53	Ölüdeniz Yamaç Paraşütü Kulübü Derneği	Ali ES	252 617 05 00	28.01.2003
54	Fethiye Korunmaya Muhtaç Çocuklara Yardım Derneği	Selda KOÇ	252 612 00 95	08.04.2003
55	Ölüdeniz Rotary Kulübü Derneği	İnci DİNÇER	532 413 03 86	25.03.2003
56	Yeni Kuşak Köy Enstitülüler Derneği Fethiye Şubesi	Hasan GÜRHAN	252 614 72 37	07.05.2004
57	Fethiye Otomobil Komisyoncuları Derneği	Veli KURT	252 646 40 46	15.01.2004
58	Fethiye Ressamlar Derneği	Ayşe Ülkü KARAÖREN	252 614 40 80	10.03.2004
59	Fethiye Ölüdeniz Cimnastik İhtisas Gençlik Ve Spor Kulübü Derneği	Fatma ŞENTÜRK	252 612 27 38	18.03.2004
60	Ayışığı Yardımlaşma Ve Dayanışma Derneği	Burhanettin TUNA	252 614 80 30	05.11.2004
61	Atatürkçü Düşünce Derneği Göcek Şubesi	Metin PARÇA	252 645 14 66	27.12.2004
62	Fethiye Ekoturizmi Geliştirme Derneği	Ahmet KİZEN	252 614 47 31	06.09.2004
63	Fethiye Gönül Dostu Hanımlar Derneği	Alime TURHAN	252 614 21 34	12.07.2005
64	Güney Ege Yardımlaşma Eğitim Kültür Ve Sanat Derneği	Mustafa ÖZELCE	252 612 27 77	25.07.2005
65	Mavi Kuş Sanat Ve Dayanışma Derneği	Fatma YURT	252 612 66 56	16.01.2006
66	Fethiyespor Taraftarlar Derneği	Tolga YULUK	252 614 36 23	02.08.2006
67	Çamköy Spor Kulübü Derneği	İbrahim ÇALHAN	252 646 43 42	19.12.2006
68	Fethiye İşitme Engelliler Derneği	Abdullah Emre DOĞANOĞLU	252 614 69 39	22.12.2006
69	Karaçulha Kültür Ve Dayanışma Derneği	Ali TÜRKMEN	537 787 32 48	19.01.2007
70	Fethiye Burdurlular Derneği	Mehmet Ali Kançeltik	532 411 79 10	22.02.2007
71	Fethiye Yörükler Ve Türkmenler Kültür Derneği	Ramazan KIVRAK	252 612 28 52	04.04.2007
72	Fethiye Gazi İlköğretim Okulu Sanat Ve Spor Kulübü Derneği	Yıldıray KÜÇÜK	252 614 10 57	09.04.2007
73	Fethiye Güvercin Severler Kültür Derneği	Ümit KARAGÖZ	533 716 20 35	04.04.2007
74	Fethiye Elektrikçiler Derneği	Cengiz YILDIRIM	533 226 06 66	13.06.2007
75	Fethiye Otomobil Ve Motor Sporları Kulübü Derneği	İbrahim Tarık ERDOĞAN	555 590 31 31	27.06.2007
76	Fethiye Turistik Çarşı Ve Paspaturu Güzelleştirme Derneği	Levent YILMAZ	252 612 78 72	19.07.2007
77	Fethiye Sörf Ve Yelken Kulübü Derneği	Yener AYKURT	252 622 07 53	16.08.2007
78	Kelebekler Vadisi Doğayla Uyumlu Yaşam Derneği	Hasan Deniz BAYRAMOĞLU	252 613 14 55	23.07.2007
79	Yeşil Üzümlüspor Kulübü Derneği	Soner ARSAL	252 665 54 75	03.12.2007
80	Fethiye Kırçiçekleri Derneği	Neriman ŞAL	536 696 76 76	19.12.2007
81	Fethiye Çamköy Beldesi Türbe Ve Diğer Mezarlıkları Tanzim Ve Güzelleştirme Derneği	Veli GÜLDÜR	252 646 42 30	22.02.2008
82	Çiftlik Belediye Spor Kulübü Derneği	Burhan ORHON	252 623 91 85	27.02.2008
83	Cumhuriyet Kadınları Derneği Fethiye Şubesi	Hanife Nalan ÜNAL	505 251 02 17	03.04.2008
84	Nif Arpacık Kültür Yardımlaşma Ve Dayanışma Derneği	İsa AVCI		04.06.2008
85	Ata Gençlik Ve Spor Kulübü Derneği	Mahir AKARSU	252 612 05 32	16.07.2008
86	F Dans Folklor Araştırma Gençlik Ve Spor Kulübü Derneği	Nazan SARIBAŞOĞLU	252 612 61 29	26.09.2008
87	Likya Dağcılık Ve Doğa Sporları İhtisas Kulübü Derneği	Feramüz DEMİRBUĞA	505 577 72 12	20.08.2008
88	Fethiye Gençlik Ve Spor Kulübü Derneği	Mehmet ÜYÜK	506 384 06 23	18.11.2008
89	Esenköy Spor Kulübü Derneği	Yeter BARAN	543 574 88 84	24.12.2008

No	Dernekler	Dernek Başkanı	Telefon No	Kuruluş Tarihi
90	Fethiye Yat Kulüp 2009 Derneği	Bülent TAŞAN	252 614 25 14	27.02.2009
91	İnlice Köyü Kalkındırma Geliştirme Doğal Çevreyi Koruma Güz. Ve Dayanışma Derneği	Muzaffer ŞAHİN	532 432 50 19	16.07.2009
92	Ece Saray Yat Kulüp Derneği	Nejat ECE	252 612 88 29	09.10.2009
93	Fethiyedeki Malatyalılar Eğitim Kültür Yardımlaşma Derneği	Ahmet ÖZMEN	554 820 01 44	16.10.2009
94	Fethiye Amatör Balıkçılar Ve Denizciler Derneği	Emin BOZKURT	252 613 30 32	02.12.2009
95	Fethiye Satranç Gençlik Spor Kulübü Derneği	Osman YAVUZ	532 242 87 05	23.12.2009
96	Fethiye Doğa Gönüllüleri Derneği	Hüseyin CANGÖYŞEN	505 748 76 88	28.12.2009
97	Fethiye Yunus Emre Tasavvuf Yolu Derneği	Şener AYKURT	252 614 11 55	16.02.2010
98	Şef Mavi Fethiye Profesyonel Aşçılar Derneği	Onur ARSLAN	252 614 44 18	15.02.2010
99	Seki Ve Çevresi Kalkınma Dayanışma Ve Kültür Derneği	RamazanTAHANCI	542 682 44 66	18.05.2010
100	Fethiye Orman Spor Kulübü Derneği	Reşat TUNÇ	505 251 02 82	08.11.2010
101	Fethiye Sualtı Derneği	Bülent TAŞAN	532 667 80 19	04.01.2011
102	Fethiye Aile Hekimleri Derneği	Sabri ÖZTÜRK	252 614 10 49	11.01.2011
103	Fethiye Sivas Kültür Ve Dayanışma Derneği	Mehmet BAŞYURT	532 457 59 25	25.02.2011
104	Ölüdeniz Çevre Koruma Turizm Ve Güzelleştirme Derneği	Ümit ÜNSAL	532 671 24 48	21.02.2011
105	Engelsiz Turizm Kültür Sanat Ve Dayanışma Derneği	Recep MUSLU	252 611 00 30	21.03.2011
106	Kadın Sosyal Dayanışma Derneği	Nesibe ÖNDEŞ	252 613 26 33	12.04.2011
107	Fethiye Eğitim Gönüllüleri Derneği	Tevfik GÜNLÜ	252 646 87 12	28.03.2011
108	Adem Sertel Gençlik Ve İzcilik Spor Kulübü Derneği	Emrah ÜNLÜ	252 614 02 82	10.06.2011
109	Fethiye Can Savunma Sporları Kulübü Derneği	Halil ÇAYLI	505 358 09 40	11.07.2011
110	Fethiye Amatör Spor Kulüpleri Destekleme Derneği	Efdal BERK	252 614 36 23	13.07.2011
111	Fethiye Telsiz Ve Radyo Amatörleri Derneği	Sadi ÇİDEM	252 612 95 37	18.08.2011
112	Ovacık Mahallesi Camii Yaptırma Yaşatma Ve Kültür Derneği	Ali KAYA	532 316 95 29	05.09.2011
113	Fethiye Altın Güneş Kültür Ve Sanat Gençlik Spor Kulübü Derneği	Mehmet UZUNOĞLU	252 614 47 31	28.09.2011
114	Deniz Temiz Derneği Fethiye Şubesi	Şaban ARIKAN	252 613 60 15	18.10.2011
115	Çocuk İstismarlarını Önleme Derneği	Hatice Hilkat İNAN	252 612 75 55	19.01.2012
116	Fethiye Sosyal Kültürel Yardımlaşma Derneği	Ahmet SATIRLI	252 611 02 81	15.03.2012
117	Fethiye Rumeli Balkan Derneği	Rafet TUNA	252 614 86 13	28.03.2012
118	Fethiye Bisiklet Ve Doğa Sporları Kulübü Derneği	Julien Romeo ARAMA	252 612 28 24	30.03.2012
119	Özel Fethiye İlköğretim Okulu Spor Kulübü Derneği	Cemil GÜRSOY	252 622 13 95	17.04.2012
120	Fethiye İmam Hatip Lisesi Mezunları Ve Mensupları Derneği	Mustafa ERTAN	533 744 75 19	26.04.2012
121	Fethiye Bedensel Engellilerle Dayanışma Derneği	Mustafa BOZBAŞ	532 556 65 72	22.06.2012
122	Fethiye Yükseköğretim Kurumları Yaptırma Yaşatma Ve Destekleme Derneği	Erdoğan GAVCAR	252 614 11 55	09.07.2012
123	Hamam Masaj Ve Güzellik Merkezleri Geliştirme Derneği	Kadir KABAK	535 222 59 18	25.07.2012
124	Genç Prizma Derneği	Enes ÇİÇEKDAĞ	252 613 50 59	08.08.2012
125	Fethiye İşitme Engelliler Spor Kulübü Derneği	Mustafacan GÜNDÜZ	252 612 88 96	09.10.2012
126	Arkadaşım Kitap Sosyal, Kültürel, İletişim Derneği	Sıddık SÖNMEZ	252 612 27 28	05.11.2012
127	Fethiye Özel Sporcular Spor Kulübü Derneği	Recayi ŞATIR	252 613 44 21	05.11.2012
128	Fethiye Tenis Akademi Spor Kulübü Derneği	Değer ERDEMLİ	252 614 24 06	29.11.2012
129	Fethiye Muhacir Romanlar Sosyal Dayanışma Derneği	Salih KOCATEPE	536 385 31 35	28.03.2013
130	Fethiye Çalış Spor Kulübü Derneği	Zeyyad HEKİMCİ	532 235 00 69	18.04.2013
131	Likya Yıldızları Spor Kulübü Derneği	Şerafettin ALTANLAR	252 612 35 49	22.04.2013
132	Fethiye Holdem İskambil Oyunu Geliştirme Ve Stratejik Düşünme Derneği	Seçkin BİLDİRİCİ		04.07.2013
133	Tüm Engellileri Birleştirme Ve Yardımlaşma Derneği Fethiye Şubesi	Yüksel KARA	252 611 01 12	28.08.2013
134	Fethiye Akdeniz Çevre Eğitim Gençlik Ve Spor Kulübü Derneği	Ali SERT	541 361 89 03	31.10.2013
135	Fethiye Motorsiklet Spor Kulübü Derneği	Ahmet Selim YÜCEL	252 613 53 13	13.11.2013

No	Dernekler	Dernek Başkanı	Telefon No	Kuruluş Tarihi
140	Fethiye Dostluk Derneği	Sergey KRAVETS	252 616 65 66	22.11.2013
141	Fethiye Gazeteciler Derneği	Osman BAYKUŞ	252 614 56 72	22.11.2013
142	Fethiye Denizciler Ve Gemi Adamları Derneği	Erkan ÖZHUN	544 332 19 66	26.11.2013
143	Fethiye Fotoğraf Ve Sinema Sanatı Derneği	Mahmut Faruk AKBAŞ	536 615 01 33	14.01.2014
144	Fethiye Diyaliz Hastaları Sosyal Yardımlaşma Ve Dayanışma Derneği	Bozkurt ÇEKİN	252 613 38 37	15.01.2014
145	Ahmet Ertegün Adını Yaşatma Ve Geliştirme Derneği	Mustafa Can GÜNDÜZ	252 612 88 96	21.01.2014
146	Ölüdeniz Esnafları Dayanışma Derneği	Ahmet Cemil AYTEKİN	532 671 22 17	17.03.2014
147	Fethiye Mavi Deniz Derneği	İzzet ŞİPAL	252 612 82 89	17.04.2014
148	Fethiye İnşaat Müteahhitleri Ve Ustaları Derneği	Yılmaz AKYÜZ		10.07.2014

Kaynak: Fethiye Kaymakamlığı

KALABANTİA

EĞİTİM

Fethiye'de ilk okul 1904 yılında hizmete girmiştir. Bu okul 1920 yılında Fethiye Zükur iptidai mektebi olarak adlandırılmıştır. 1908 -1909 yıllarında Fethiye'de 2'si Rumlara ait olmak üzere 3 adet Mekteb-i İptidai ve Türklere ait Mekteb-i Rüştiye yer almıştır.

1941-1942 Eğitim-Öğretim yılında Hususi Altıok Ortaokulu Fethiye Okutma Derneği tarafından açılmıştır. Bu okul 1944 -1945 Eğitim-Öğretim yılından itibaren Fethiye Ortaokulu adını almıştır.

Fethiye Lisesi 1966 -1967 Eğitim-Öğretim yılında faaliyete geçmiştir.

Kaynak: Sosyal Siyasal ve Ekonomik Yönüyle Fethiye, Pınar GÜN.Kasım 2006

Cinsiyete Göre 2013 Yılı İlçemizde Okuryazarlık ve Eğitim Durumu

Eğitim Durumu (6+yaştaki nüfus)	YÜZDE	TOPLAM	ERKEK	KADIN
Okuma yazma bilmeyen	1,71%	2.116	340	1.776
Okuma yazma bilen fakat bir okul bitirmeyen	15,30%	18.901	9.271	9.630
İlkokul mezunu	27,96%	34.551	15.222	19.329
İlköğretim mezunu	16,49%	20.375	11.551	8.824
Ortaokul veya dengi okul mezunu	4,61%	5.696	3.430	2.266
Lise veya dengi okul mezunu	18,38%	22.708	12.435	10.273
Yüksekokul veya fakülte mezunu	12,06%	14.903	7.992	6.911
Yüksek lisans mezunu	0,61%	758	432	326
Doktora mezunu	0,14%	170	93	77
Bilinmeyen	2,73%	3.376	1.827	1.549
Toplam		123.554	62.593	60.961

Kaynak: TÜİK

Cinsiyete göre okuryazarlık ve eğitim durumu incelendiğinde, Fethiye'de ikamet eden kadınların eğitim oranının her eğitim seviyesinde, erkeklere göre daha düşük olduğu görülmektedir.

Fethiye'de Yaşayan Nüfusun Eğitim Durumu

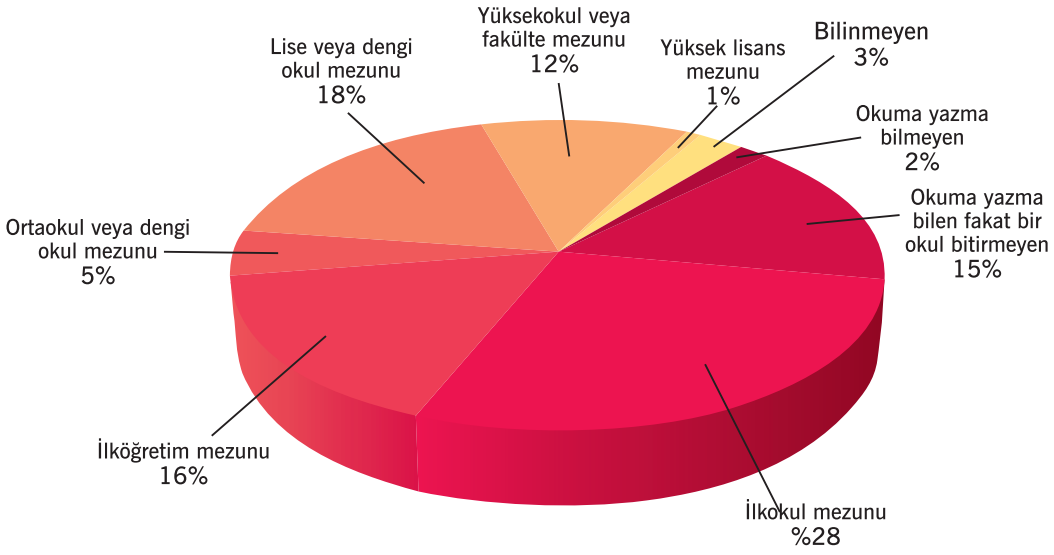

Kaynak: TÜİK

Okuryazar nüfus oranı Fethiye'de %98,2 iken, Türkiye'de 15 yaş ve üzeri okuma yazma bilmeyenlerin oranı yüzde 5.08'dir.

Fethiye'de bulunan kadın nüfusunun %2,02'si okuma yazma bilmemektedir. Bu oranın Türkiye ortalaması %7'dir. Fethiye'de bulunan erkek nüfusunun % 0,54'ü okuma yazma bilmemektedir. Bu oranın Türkiye ortalaması ise %1,31'dir.

Fethiye'de 2013 Yılı Cinsiyet ve Yaş Grubuna Göre Okuma Yazma Durumu

Yaş Grubu	Cinsiyet	Okuma Yazma Bilmeyen	Okuma Yazma Bilen	Bilinmeyen	Toplam
6-17	Erkek	25	12.625	47	12.697
	Kadın	14	11.794	43	11.851
18-24	Erkek	14	5.829	57	5.900
	Kadın	19	5.555	107	5.681
25-34	Erkek	48	10.178	480	10.706
	Kadın	50	10.526	274	10.850
35-44	Erkek	36	11.650	399	12.085
	Kadın	47	11.309	266	11.622
45-54	Erkek	33	9.600	304	9.937
	Kadın	122	8.786	296	9.204
55-64	Erkek	34	5.881	323	6.238
	Kadın	238	5.348	284	5.870
65 +	Erkek	150	4.663	217	5.030
	Kadın	1286	4.318	279	5.883
	Toplam	**2.116**	**118.062**	**3.376**	**123.554**

Kaynak: TÜİK

Fethiye'de cinsiyet ve yaş grubuna göre okuma yazma durumuna bakıldığı zaman ilçemizde okuma yazma bilmeyen kişilerin %60,7'sini 65 yaş üstü kadınlar oluşturmaktadır.

2013 Yılı Fethiye Resmi Okul Sayıları

Fethiye Milli Eğitim Müdürlüğü'ne bağlı, 10 ilkokul, 5 ortaokul ve 20 ilköğretim okulu ve 14 ortaöğretim okulu olmak üzere toplam 49 adet eğitim kurumu vardır. Seydikemer'in ilçe olmasıyla beraber 42 eğitim kurumu Seydikemer Milli Eğitim Müdürlüğü'ne bağlanmıştır.

Fethiye Milli Eğitim Müdürlüğü'ne bağlı kurumların dağılımı aşağıda belirtilmiştir.

İLKÖĞRETİM OKUL SAYISI 2013	Adet	ORTAÖĞRETİM KURUMU SAYISI 2013	Adet
İlkokullar	10	Liseler (Resmi ve Gündüzlü Öğretim Yapan Liseler)	-
Ortaokullar	5	Anadolu Lisesi	5
İlköğretim Okulu	20	Anadolu Öğretmen Lisesi	1
TOPLAM	**35**	Anadolu İmam Hatip Lisesi	1
		Belediye Fen Lisesi	1
		Meslek Lisesi	5
		Çok Programlı Liseler	1
		TOPLAM	**14**

Kaynak: İlçe Milli Eğitim Müdürlüğü

2013 Yılı Fethiye Özel Okul Sayıları

FETHİYE İLÇESİ ÖZEL OKUL SAYISI 2013	Adet
Özel Ana Okulu	2
Özel İlkokul	3
Özel Ortaokul	3
Özel Sağlık Meslek Lisesi	2
Özel Anadolu Lisesi	1
TOPLAM	**11**

Kaynak: İlçe Milli Eğitim Müdürlüğü

Fethiye Milli Eğitim Müdürlüğü'ne bağlı devlet okullarının sayısı 49 iken özel okulların sayısı 11 adettir.

2012-2013 Eğitim Yılı Resmi Okullar Öğrenci ve Öğretmen Sayıları

RESMİ KURUMLAR	Okul Sayısı	Toplam Öğrenci Sayısı	Öğretmen Sayısı
Ana Sınıfları (Ana Okulu Dâhil)	33	1.593	86
İlkokullar	10	1.967	111
Ortaokullar	5	1.381	111
İlkokul/Ortaokullar	20	12.790	701
Genel Liseler	0	0	0
Anadolu Liseleri	5	2.551	396
Anadolu Öğretmen Lisesi	1	486	39
Anadolu imam hatip Lisesi	1	766	40
Çok Programlı Liseler	1	699	44
Meslek Liseleri (Anadolu Türü Dahil)	5	3.322	301
Fen Liseleri	1	166	19
TOPLAM	**82**	**25.721**	**1.848**

Kaynak: İlçe Milli Eğitim Müdürlüğü

2010-2013 Yılları Özel Okullar Öğrenci ve Öğretmen Sayıları

ÖZEL OKUL TÜRÜ	2010			2011			2012			2013		
	Okul Sayısı	Toplam Öğrenci Sayısı	Öğretmen Sayısı	Okul Sayısı	Toplam Öğrenci Sayısı	Öğretmen Sayısı	Okul Sayısı	Toplam Öğrenci Sayısı	Öğretmen Sayısı	Okul Sayısı	Toplam Öğrenci Sayısı	Öğretmen Sayısı
Özel Ana Sınıfı	7	122	7	8	107	4	3	107	4	2	136	
Özel İlköğretim Okulu	3	916	102	3	907	102	3	907	102	3	505	33
Özel Lise	1	62	11	1	27	1	1	27	1	3	453	
Özel Anadolu Lisesi	1	12	12	1	33	12	1	33	12	3	210	45
Toplam	12	1.112	132	13	1.074	119	8	1.074	119	11	1.304	162

Kaynak: İlçe Milli Eğitim Müdürlüğü

Fethiye ilçesinde resmi okullarda 13,9 öğrenciye 1 öğretmen, 313,6 öğrenciye 1 okul düşmektedir. Özel Okullarda ise 8 öğrenciye 1 öğretmen ve 118 öğrenciye 1 okul düşmektedir.

Fethiye Halk Eğitim Merkezi ve Akşam Sanat Okulu Müdürlüğü Tarafından Gerçekleştirilen Kurs Faaliyetleri

2012 - 2013 Eğitim Öğretim Yılı

Sıra No	KURSUN TÜRÜ	KURS SAYISI	KADIN	ERKEK	Toplam Kursiyer Sayısı
1	Genel Kurslar	197	2824	2433	5.257
2	Mesleki ve Teknik Kurslar	58	850	500	1.350
3	Okuma Yazma Kursları	36	120	84	204
TOPLAM		**291**	**3.794**	**3.017**	**6.811**

Kaynak: Fethiye Halk Eğitim Merkezi Müdürlüğü

Fethiye Halk Eğitim Merkezi ve Akşam Sanat Okulu Müdürlüğü Tarafından Gerçekleştirilen Kurs Faaliyetlerinin Yıllara Göre Durumu

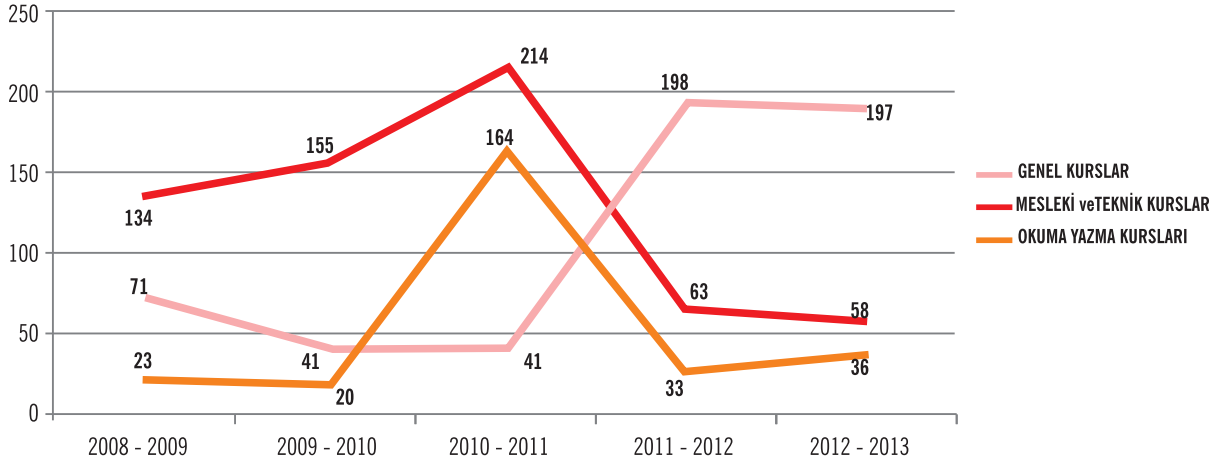

2012-2013 Eğitim-Öğretim Yılı Fethiye'de Özel Dershane Öğrenci Sayıları

KURUMUN ADI	Müze Kartla Giriş
Özel Fethiye Final Dergisi Dershanesi	850
Özel Simpi Analitik Dersanesi	204
Özel Fethiye Altınbaşak Fem Dershanesi	815
Özel Fethiye Fen Bilimleri Merkezi Dershanesi	868
Özel Artı Zafer Dershanesi	151
Özel Güçlü Birey Dergisi Dershanesi	510
Özel Fethiye Uğur Dershanesi	376
Özel Başarı Grup Dershanesi	215
GENEL TOPLAM	**3.989**

Kaynak: İlçe Milli Eğitim Müdürlüğü

Fethiye Ali Sıtkı Mefharet Koçman Meslek Yüksek Okulu

Fethiye Kaymakamlığı, Fethiye Belediye Başkanlığı ve Muğla Üniversitesi Rektörlüğü arasında 08.12.1997 tarihinde imzalanan bir protokol ile Fethiye'de meslek yüksekokulu açılması öngörülmüştür.

Protokol gereği Muğla Üniversitesi Rektörlüğü gerekli girişimleri yaparak, Fethiye Meslek Yüksekokulu'nun 1998-1999 Eğitim-Öğretim Yılı'nda Turizm ve Otelcilik İle Seracılık ve Süs Bitkileri Yetiştiriciliği olmak üzere iki programla faaliyete geçmesini sağlamıştır.

Yüksekokul ilk faaliyetine Karaçulha'da bulunan Milli Eğitim Bakanlığı'na ait, 400 m² büyüklüğündeki eski bir binada başlamıştır. Bir taraftan fiziki imkânların iyileştirilmesi için girişimlerde bulunurken diğer taraftan 1999-2000 eğitim öğretim yılında, Turizm ve Otelcilik II. Öğretimi ve Tarımsal Sulama Yönetimi programlarının ilavesi ile büyümeye çalışmıştır. Aynı eğitim döneminde, hazırlık eğitiminin Yüksekokula alınması ile birlikte öğrenci sayısı 226'ya ulaşmıştır.

11.06.1999 tarihinde Patlangıç Mahallesinde temeli atılan Yüksekokulun 3.800 m² kullanım alanlı esas hizmet binası, hayırsever işadamı Sayın Sıtkı Koçman, Fethiye Ticaret Odası ve diğer hayırsever vatandaşların nakdi yardımları ile hızla tamamlanmış ve Ocak 2000'de taşınmıştır. Sayın Sıtkı Koçman'a yüksekokul binasının yapımına katkıları ve özellikle gençliğin eğitimine verdiği önem nedeniyle, okulun ismi Fethiye Ali Sıtkı Mefharet Koçman Meslek Yüksekokulu olarak değiştirilmiştir.

Yüksekokul gerek mevcut kapalı alanı ve gerekse sahip olduğu imkânlar nedeniyle bugün 1.000'in üzerinde öğrenciye eğitim verebilecek durumdadır. Bu imkânı değerlendirebilmek amacıyla, 2000-2001 eğitim öğretim yılından itibaren, Seyahat ve Tur İşletmeciliği, Tarımsal Sulama Yönetimi *(İkinci Öğretim)* ve Peyzaj olmak üzere üç yeni program açılmıştır.

2003-2004 eğitim öğretim yılının başında teknik programlara bağlı tarımsal sulama yönetimi programı Dalaman Meslek Yüksekokulu bünyesine aktarılmıştır. 2002-2003 eğitim öğretim yılında Mesleki ve Teknik Eğitim Bölgesi *(METEB)* kapsamına alınan iktisadi ve idari programlara bağlı Turizm Otelcilik ile Seyahat ve Tur İşletmeciliği programlarının isimleri Turizm ve Otel İşletmeciliği ve Turizm ve Seyahat İşletmeciliği olarak değişmiştir. 2005-2006 eğitim öğretim yılında ise METEB kapsamında muhasebe programı açılmıştır.

2011 Şubat ayında Çevre Koruma, Sağlık Hizmetleri İşletmeciliği, Organik Tarım bölümlerinin temeli oluşturulmuş, YÖK'ten izin alınmıştır. Muğla Üniversitesi Fethiye Ali Sıtkı Mefharet Koçman Meslek Yüksekokulu 2013 yılında 8 bölüm, 1.339 öğrenci ile eğitime devam etmektedir.

2010-2013 Yılları Özel Okullar Öğrenci ve Öğretmen Sayıları

Meslek Yüksekokulu	I. Öğretim			2. Öğretim			TOPLAM		
	KIZ	ERKEK	TOPLAM	KIZ	ERKEK	TOPLAM	KIZ	ERKEK	TOPLAM
Peyzaj ve Süs Bitkileri	59	58	117	11	17	28	70	75	145
Organik Tarım	35	51	86	-	-	-	35	51	86
Seracılık	6	49	55	-	-	-	6	49	55
Süs Bitkileri Yetiştiriciliği	7	14	21	-	-	-	7	14	21
Turizm ve Seyahat Hizmetleri	51	111	162	33	78	111	84	189	273
Turizm ve Otel İşletmeciliği	114	191	305	48	135	183	162	326	488
Muhasebe ve Vergi Uygulamaları	56	81	137	37	58	95	93	139	232
Çevre Koruma ve Kontrol	15	24	32	-	-	-	15	24	39
Toplam	**343**	**579**	**922**	**129**	**288**	**417**	**472**	**867**	**1.339**

Kaynak: Muğla Üniversitesi Fethiye Ali Sıtkı Mefharet Koçman Meslek Yüksekokulu

Fethiye Sağlık Yüksekokulu

Muğla Sıtkı Koçman Üniversitesi Fethiye Sağlık Yüksekokulu, 18.04.2001 tarih ve 2001/2351 sayılı Bakanlar Kurulu Kararı ile kurulan lisans düzeyinde eğitim veren ve çağdaş eğitim öğretim olanaklarına sahip bir eğitim kurumudur. 2002-2003 eğitim öğretim döneminde Hemşirelik Bölümü ile eğitim hayatına başlayan yüksekokulda, 2003–2004 eğitim öğretim yılında Sağlık Memurluğu bölümü açılmıştır. Ancak 2008 yılında hemşirelik kanununda değişiklik yapılması nedeni ile Sağlık Memurluğu Bölümü, Hemşirelik Bölümü olarak değiştirilip birleştirilmiştir.

11.05.2011 tarihli Yüksek Öğretim Yönetim Kurulu toplantısında Muğla Üniversitesi Rektörlüğü'nün yeni bölüm açılması teklifi incelenmiş 2547 sayılı kanunla değişik 7/d-2 bendi uyarınca Beslenme ve Diyetetik bölümünün açılması, 20.03.-2013 tarihli Yükseköğretim Yürütme Kurulu toplantısında da 2547 Sayılı Kanun'un 2880 Sayılı Kanunla değişiklik 7/d maddesi uyarınca Sağlık Kurumları Yöneticiliği ile Fizik Tedavi ve Rehabilitasyon bölümlerinin açılması uygun bulunmuştur. Yeni bölümlerimizin eğitim öğretim faaliyetleri henüz aktif değildir.

Yüksekokul yerleşkesi toplam alanı 41.425 m² olup, içerisinde 3071 m²'lik kapalı alana sahip Yüksekokul binası bulunmaktadır. Yüksekokulumuz, 7 sınıf, mesleki beceri ve bilgisayar laboratuvarlarının yanı sıra kütüphane ve seminer salonu ile öğrencilerine eğitim öğretim ve danışmanlık hizmeti vermektedir.

Kuramsal ve uygulamalı bir eğitim veren yüksekokul eğitim-öğretimi, ulusal çekirdek eğitim programı, uluslararası Avrupa Kredi Transfer Sistemi *(AKTS)* standartları ve Bologna uyum sürecine uygun olarak düzenlenmiştir. Ayrıca yüksekokul müfredat programı içeriğinde yer alan seçmeli ders çeşitliliği ile ulusal hemşirelik ve çevre ihtiyaçlarına yanıt verecek şekilde genişletilmiş olup, öğrencileri mesleğin gereklerine uygun olarak yetiştirmede yeterli düzeydedir.

Yüksekokulda dönem içi derslerin uygulamaları, Fethiye'deki Sağlık Bakanlığı'na bağlı hastaneler, aile sağlığı merkezleri, Ana Çocuk Sağlığı Merkezinde, Milli Eğitim Bakanlığı'na bağlı okullarda, rehabilitasyon merkezlerinde ve diğer özel kurum ve kuruluşlarda yürütülmektedir. Toplam 60 iş günü olan meslek stajları ise, yüksekokul tarafından belirlenen eğitim ve araştırma hastanelerinde yapılmaktadır.

Fethiye Sağlık Yüksekokulu'ndan açılışından günümüze kadar 636 öğrenci mezun olmuştur. 2012-2013 eğitim öğretim yılı kayıtlı öğrenci sayısı ise 427'dir.

Engelli Öğrenci Verileri

Psikolojik danışmanlar ve özel eğitim öğretmenlerinin *(görme, işitme, zihinsel)* görev yaptığı Rehberlik ve Araştırma Merkezleri; okul ve kurumlardaki rehberlik ve psikolojik danışma hizmetlerinin etkin ve verimli bir şekilde yürütülmesine ilişkin çalışmalar yapar.

Rehberlik ve Araştırma Merkezi, çocuklarla ilgili özel eğitim *(zihinsel yetersizlik, otizm, görme kaybı, işitme kaybı, bedensel yetersizlik vb.)* veya rehberlik ve psikolojik danışmanlık konularında yardıma ihtiyaç duyulduğunda başvurulabilecek Milli Eğitim Bakanlığı'na bağlı ücretsiz destek veren kurumlardır. İl merkezi ve nüfus yoğunluğuna göre ilçelerde de açılabilen RAM'lardan 3'ü Muğla'da olmak üzere ülke genelinde 220 adet bulunmaktadır. Fethiye Rehberlik ve Araştırma Merkezi 2008 yılından bu yana faaliyet göstermektedir.

01/01/2013-31/12/2013 Tarihleri Arasında Fethiye Rehberlik ve Araştırma Merkezine Başvuran ve Eğitsel Tanısı Engelli Olan Bireylerin Sayısı (Fethiye, Ortaca, Dalaman,seydikemer, Kaş İlçeleri)

NO	Engel Durumu	SAYISI
1	Çok Ağır Düzey Zihinsel Yetersizlik	51
2	Ağır Düzey Zihinsel Yetersizlik	126
3	Orta Düzey Zihinsel Yetersizlik	326
4	Hafif Düzey Zihinsel Yetersizlik	497
5	Bedensel Yetersizlik	141
6	Özel Öğrenme Güçlüğü	10
7	Dikkat Eksikliği ve Hiperaktivite Bozukluğu	6
8	Dil konuşma Bozukluğu	23
9	Görme Engelli	5
10	İşitme Engelli	48
11	Yaygın Gelişimsel Bozukluk(Otizm)	56
12	Süreğen Hastalık	8
13	Üstün Yetenekli	6
14	Normal	82
	Toplam	1.385

Kaynak:Fethiye Rehberlik Araştırma Merkezi

Fethiye İlçesi Engelli Öğrenci Sayıları (2005-2013)

Fethiye İlçesi Engelli Öğrenci Sayısı	SAYISI
Fiziksel Engelli Öğrenci Sayısı	303
Zihinsel Engelli Öğrenci Sayısıl	885
Toplam	**1.188**

Kaynak:Fethiye Rehberlik Araştırma Merkezi

Kaynaştırma Eğitimi Alan Öğrenci Sayısı

NO	İlçesi	SAYISI
1	Fethiye	303
2	Seydikemer	149
3	Ortaca	93
4	Dalaman	83
	Toplam	**628**

Özel Eğitim Sınıfına Giden Engelli Çocuk Sayısı

NO	İLÇESİ	SAYISI
1	Fethiye	46
2	Seydikemer	13
3	Ortaca	6
4	Dalaman	6
	Toplam	**71**

Özel Eğitim Uygulama Merkezine (1. ve 2. Kademe) ve Özel İş Uygulama Merkezine Giden (3. Kademe) Zihin Engelli Bireyler

NO	ENGEL DURUMU	SAYISI
1	Fethiye Akıncı Özel Eğitim Uygulama Merkezi	48
2	Ortaca Özel Eğitim Uygulama Merkezi	21
3	Ortaca Özel Eğitim İş Uygulama Merkezi	15
	Toplam	**84**

Rehabilitasyon Merkezine Giden Öğrenci Sayısı

NO	İLÇESİ	SAYISI
1	Fethiye	670
2	Ortaca-Dalaman	326
3	Seydikemer	221
	Toplam	**1.218**

Şükrü Bircan Kürek Bakım ve Sosyal Rehabilitasyon Merkezi'nde Hizmet Alan Çocuk Sayısı

YIL	ÇOCUK SAYISI
2011	32
2012	29
2013	37

LETOON

KÜLTÜR ve SANAT

Kuruluşu antik çağlara dayalı ilçemiz, Likya uygarlığının izlerini taşıyan önemli bir kenttir. Fethiye toplumu Likya, Grek ve Oğuz Türkmenlerinin uygarlık mozaiklerini çağdaş uygarlık ile harmanlayarak öz benliği içinde renkli ve uyumlu bir sosyal yapı oluşturmuştur. Şamanizm, Bektaşilik ve İslamiyet etkileri Fethiye'de halk arasında diğer inançlarla engin bir hoşgörü ortamını sağlamış ve hümanist bir toplum yapısı meydana gelmiştir.

Mitolojik dönemin *"Güneş ve Işık Kenti",* Roma İmparatorluğu döneminin Meğrisi *(Makri - "Uzak kenti")*, 1934 sonrası modern genç Türkiye Cumhuriyeti'nin Fethiye'si olan ilçemiz, merkez ve çevresi ile son yıllarda tarım ve turizmde gösterdiği dinamizmle sosyal gelişimini hızla yükseltmektedir.

Yöresel müziği, dansları ve efsanevi halk edebiyatı ile zengin Anadolu folklorunun en güzel örneklerine sahip olan Fethiye, içinde yer aldığı Teke Yarımadası'nın yöreye has tipik folklorik özelliklerini taşır.

Fethiye köylerinde halkın büyük bir bölümü hayvancılık ve çiftçilikle geçinir. İlkbaharda sahil köylerinin dayanılmaz sıcaklığından korunmak için yaylalara göç edilir ve beş altı aylık yaz dönemi sonunda, sonbaharda tekrar Fethiye'deki sahil köylerine dönülür. Fethiye folklorunda tarlanın, yayla göçlerinin büyük etkisi vardır. Atasözlerinde, deyimlerinde ve türkülerinde bunları görmek mümkündür. Örneğin çekirge baskınları, çeteler, tütün tarlaları, pınarlar, bahçeler dile getirilmiştir. Atasözleri ve bilmecelerinde de tarım ve hayvancılık ön planda yer alır.

Fethiye halk oyunları, rengârenk giysileri, kimi zaman durgun kimi zaman kıvrak hareketleriyle bazen hüzünlü bazen neşeli ritim ve melodilere sahiptir. Fethiye müzik ve enstrümanlar konusunda da hayli zengin bir yapıya sahiptir. Fethiye yöresinin özellikle dağ köylerinde düğünlerde ve bayramlarda ayrıca seyirlik oyunlar da oynanmaktadır. Bunlardan bazıları arap oyunu, tilki oyunu, deve oyunudur. Seyirlik oyunlarda bazen erkekler kadın kılığına girerek oyunlarını oynarlar.

Yörenin en yaygın müzik aletlerinden bazıları şunlardır:

ÜÇ TELLİ: Saz ailesinden bir enstrüman olup yüzyıllardan beri Fethiye ve yöresinde yapılan ve çalınan otantik bir çalgıdır.

SİPSİ: Nefesli sazlardan, su kamışından yapılan kalem büyüklüğünde bir çalgıdır. Sesi tulum ve gaydaya benzer özellikler taşımaktadır.

KABAK KEMANİ: Gövdesi su kabağından, sapı ise ağaçtan yapılan üç telli bir yaylı enstrümandır. Atın kuyruk kılından yapılan bir yayla çalınır.

DELBEK: Bir nevi zilsiz tef görünümünde, yalnızca hanımlar tarafından çalınmakta olan bir enstrümandır. Daha çok yöresel düğünlerde ve kına gecesi merasimlerinde davul, zurna yanında çalınmaktadır.

El sanatları Fethiye halk kültüründe önemli bir yere sahiptir.

DOKUMACILIK

Kaya Halısı: Asırlardır özgün motif ve renkleriyle dokunmakta olan bu halıların en önemli özelliklerinden biri iplerinin kök boyası ile boyanmasıdır. Temel rengi kırmızı olan Kaya halılarının ipleri yündür ve el tezgâhlarında dokunmaktadır.

Dastar: Daha çok Yeşilüzümlü kasabasına özgün bir el sanatıdır. Pamuk ipliğinden düz ve desenli olarak dokunan Üzümlü dastarlarının saf ipekten veya karışık dokunanları da vardır.

Kilim: Seydiler, Atlıdere, Karaçulha, Eldirek köylerinde değişik desenlerle dokunan kilimler ve bu kilimlerin desenleriyle yapılan heybeler de Fethiye'nin aranan el ürünleridir.

Kolan: Çeşitli renklere boyanmış yün veya kıldan örülen ince uzun bir kuşaktır kolan. Dokunarak yapılanları da vardır.

AĞAÇ İŞLERİ

Arsa, Bağlıağaç ve Dodurga köylerinde dişbudak ağacının işlenerek şekil verilmesi ile yapılır. Yapılan ürünler arasında kaşık ve dibekler ile sedir ve ardıç ağacından yapılan sandıklar vardır. Geçmişte Kayaköy ve Üzümlü evlerinde el ile işlenmiş kapı, pencere ve ev içi dekorasyon malzemeleri yaygın olarak yapılmıştır; ancak artık bu tarz işlemeler günümüzde devam ettirilmemektedir.

TOPRAK İŞLERİ

Esenköy civarından elde edilen bir tür çamurun işlenmesi ve odun ağacında pişirilmesi ile yapılmış ürünlere sönmüş kireçle desenler verilir.

Fethiye Belediyesi Kültür Müdürlüğü Faaliyetleri

Kültür Müdürlüğü tarafından Fethiye'nin kültürel ve sanatsal anlamda ilerlemesi amacıyla Fethiye Belediyesi Kültür Merkezi'nde çeşitli kültür ve sanat faaliyetleri yürütülmektedir.

2013 yılında Kültür Müdürlüğünce Fethiye Belediye Kültür Merkezi'nde yapılan kültürel etkinlikler aşağıda

Yıllara Göre Fethiye Belediyesi Kültür Merkezi Faaliyet Sayıları

Faaliyetler	2010	2011	2012	2013
Toplantı	7	18	17	17
Şiir Dinletisi	0	2	4	12
Seminer	8	13	15	
Konferans	27	27	12	40
Sergi	18	28	23	25
Yarışma	1	3	6	2
Konser	15	13	14	
Tiyatro	15	25	21	43
Kongre	0	2	4	2
Nikah	0	6	5	4
Sınıf Geceleri	0	40	38	15
Toplam	**91**	**177**	**159**	**160**

Kaynak: Fethiye Belediyesi Kültür Merkezi Müdürlüğü

Fethiye Arkeoloji Müzesi

Antik Likya bölgesinin en batıdaki kenti Telmessos'un üzerinde kurulmuş olan ve Teke Yarımadası'nın liman kenti olan Fethiye'de ilk müze 1962 yılında, dönemin kaymakamı Recep Ceylan'ın girişimleri sonucu, 1957 yılı depreminden sonra yeniden yapılanan kentten ve çevresinden toplanan eserler ile oluşturulmaya başlanmıştır. İlk müze şimdiki belediye binasının altında iki küçük odada, depo müze olarak faaliyetlerine başlamıştır. 1987 tarihinden bu yana da şimdiki yerinde, Fethiye Arkeoloji Müzesi adını alarak ziyaretçilerini ağırlamaktadır.

Müze, 2010 yılı başında, yeni teşhir tanzim ve restorasyon çalışmaları ile çağdaş bir görünüm kazanmıştır.

Teşhirdeki eserlerin çoğunluğu Fethiye ve çevresinden vatandaşlarca müzeye getirilen eserler ve müzenin sorumluluk alanındaki kazılardan bulunan eserlerden oluşmakta olup kronoloji sırasıyla vitrinlerde sergilenmektedir.

Müze, arkeoloji ve bahçe teşhirinden ibarettir. Arkeoloji bölümündeki eserler MÖ 3. binden başlayarak Bizans Dönemi sonuna kadar tarihlenen heykeller, heykel başları, seramik, cam ve metal eserler ile sikkelerden oluşturulan gruplar halinde teşhir edilmektedir.

Arkeoloji salonunda ayrıca bölge tarihi ve bölge kültürü hakkında önemli bilgiler sunan yazıtlar da yer almaktadır. Bu yazıtlardan en önemlisi bölgenin klasik çağdaki halkının dili olan Likçe'nin çözümlenerek okunmasında önemli rol oynayan, dünyada bir eşi ve benzeri bulunmayan *"Üç Dilli Yazıt"*tır *(trilingual stel).*

Bu salonlarından biri bölgemizin en önemli ve halen kazı çalışmaları devam eden Tlos ve Kaunos antik kentlerinden bulunmuş eserleri için ayrılmıştır. Bu salonda Tlos ve Kaunos antik kentlerinden bulunmuş nadide eserler sergilenmektedir.

Müze bahçesinde de açık teşhir olarak müzenin sorumluluk sahasından koleksiyona kazı ve satın alma yolu ile kazandırılmış taş eserler, lahitler, Telmessos tiyatrosundan kazı sonucu çıkarılmış mimari parçalar, yazıtlar, sunaklar ve Likya kültürünün önemli eserlerinden Izraza Anıtı gibi önemli eserler sergilenmektedir.

Yoğun ilgi gören sergilemelerden bir diğeri ise sikke *(eski para)* koleksiyonudur. Sikkeler için ayrılmış bir vitrinde Fethiye ve çevresinden bulunmuş paralar, Klasik Dönem'den *(MÖ 5. yüzyıl)* başlayarak Geç Osmanlı Dönemi'ne *(MS 19. yüzyıl)* kadar bir kronoloji takip ederek sergilenmiştir.

2013 Yılı Fethiye Müze Müdürlüğü Eser Sayısı

Arkeolojik Eser Sayısı	5.359
Sikke Sayısı	16.499
Etnografik Eser Sayısı	406

Kaynak: Fethiye Müze Müdürlüğü

Müze ve Ören Yerleri 2013 Yılı Giriş İstatistikleri

Müze ve Ören Yerinin Adı	Ücretli Ziyaretçi Sayısı	Ücretsiz Ziyaretçi Sayısı	İndirimli Grup Girişi	Müze Kartla Giriş	Toplam Ziyaretçi Sayısı
1-MÜZE	5.981	5.440	0	2.023	13.444
2-AMYNTHAS	7.052	1.266	0	3.338	11.656
3-GEMİLER	12.795	1.941	0	4.057	18.893
4-KADYANDA	2.574	1.278	0	1.712	5.564
5-PINARA	3.682	814	0	1.130	5.626
6-LETOON	6.149	1.166	1.226	2.634	11.175
7-TLOS	10.920	2.522	0	4.005	17.447
8-KAUNOS	38.905	6.219	9.473	3.386	57.983
9-KAYAKÖY	45.986	8.852	6.661	7.072	68.571
GENEL TOPLAM	**134.044**	**29.498**	**17.360**	**25.298**	**210.259**

Kaynak: Fethiye Müze Müdürlüğü

Müze ve Ören Yerleri 2013 Yılı Ziyaret Dağılımı

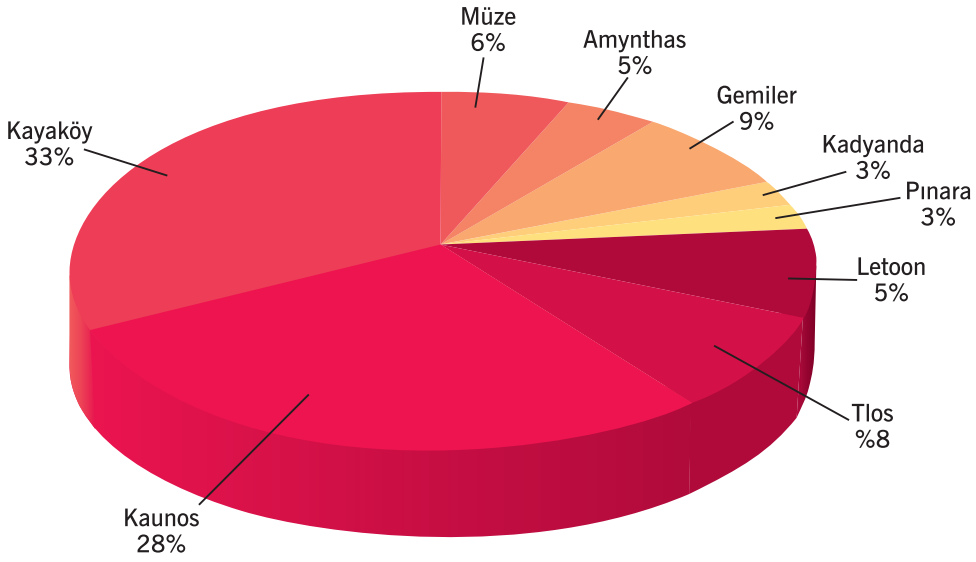

Fethiye Halk Kütüphanesi

Fethiye İlçe Halk Kütüphanesi, Fethiye Sağlık ve Kalkınma Derneği tarafından Çocuk Kütüphanesi olarak eski hükümet konağı bitişiğindeki büyük bir salonda 1948 yılında oluşturularak 1949 yılında hizmete açılmıştır. Kütüphane 1956 yılına kadar Fethiye Sağlık ve Kalkınma Derneği yönetiminde hizmetini sürdürmüştür. 1956 yılında Milli Eğitim Bakanlığı'na devredilmiştir.

24 Nisan 1957 sepremine kadar aynı yerde faaliyet gösteren kütüphane depremde yıkıldığı için Merkez Atatürk İlköğretim Okulu bahçesinde yapılan geçici barakaya nakledilmiştir. 01 Ekim 1962 tarihinde Çarşı Caddesi üzerindeki 5/A ev tipi binaya taşınmıştır. Halk evinin mevcut kitaplarını da devralan çocuk kitaplığı Özel İdare, Belediye, dernekler ve halktan gelen bağış desteği ile kitap sayısını çoğaltmıştır.

1960 yılında Kütüphaneyi Yaşatma Derneği kurulmuştur. Dernek çalışmaları kütüphaneye bugünkü arsasını kazandırmıştır.

1971 yılında kütüphane Cumhuriyet Mahallesi Okul Caddesi'ndeki kiralık binaya taşınarak 31 Ağustos 1982 tarihine kadar burada hizmetini sürdürmüştür.

Dernek tarafından sağlanan arsaya Kültür ve Turizm Bakanlığınca yaptırılan Kültür Sitesi içindeki binasına 31 Ağustos 1982 tarihinde taşınarak Kültür ve Turizm Bakanlığı Fethiye İlçe Halk Kütüphanesi Müdürlüğü olarak eğitim ve kültür hizmetini ilçemiz halkına ulaştırmaktadır.

Kütüphanede 1919 yılından 2013 yılına kadar Yenigün ve Cumhuriyet gazetelerinin arşivi vardır.

Müze ve Ören Yerleri 2013 Yılı Giriş İstatistikleri

YIL	Mevcut Kitap Sayısı	Kitap Alan Okuyucu Sayısı	Yeni Alınan Kitap Sayısı	Kayıtlı Üye Sayısı	İnternet Ortamından Yararlanan Sayısı
2013	17.621	1.200	3.000	3.307	4.300

Kaynak: Fethiye Müze Müdürlüğü

SPOR

İlçemizde birçok spor kulübü faaliyet göstermektedir. Buralarda yüzmeden yelkene, futboldan halk oyunlarına, jimnastikten satranca kadar değişik alanlarda çalışmalar yapılmaktadır.

2013 Yılı Spor Faaliyetleri ve Antrenör Sayıları

BRANŞLAR	ANTRENÖR SAYISI
Basketbol	23
Voleybol	14
Yüzme	8
Kick Boks	10
Muaythai	6
Taekwondo	4
Boks	7
Güreş	5
Futbol	16
Yelken	3
Eskrim	1
Badminton	6
Jimnastik	7
Judo	3
Satranç	24
Hentbol	24
Tenis	12
Halk Oyunları	6
Karate-DO	1

Kaynak:Gençlik Hizmetleri ve Spor İlçe Müdürlüğü

Spor Tesisleri ve Altyapısı

SPOR KOMPLEKSİ: Fethiye Eldirek Köyü Değirmen Başı mevkiinde 2000 kişi kapasiteli spor kompleksi yapılma maksadıyla Çevre ve Orman Bakanlığı'ndan tahsisi yapılan 98.087 metre kare orman alanına inşaatı başlamıştır.

FETHİYE İLÇE STADI: Mülkiyeti Gençlik ve Spor Genel Müdürlüğü'ne ait olan stat 1985 yılında hizmete girmiştir. Oyun alanı standart ölçülerde 8.500 kişilik oturma kapasiteli, koltuklu, tribünlü, tel örgü ihatalı ve çim zeminlidir. Kullanımı 10 yıllığına Fethiye Belediyesi'ne bedelsiz verilmiştir. UEFA kriterlerine yakın yapılmıştır.

FUTBOL SAHASI: Mülkiyeti Gençlik ve Spor Genel Müdürlüğü'ne ait olan futbol sahası ilçe stadının yan tarafında standart ölçülerde amatör küme futbol müsabakalarının oynandığı çevre tel örgü ihatalı, drenajlı ve çim yüzeyli sahadır. Fethiye spor tarafından karşılıksız olarak drenajı ve çim yüzeyi yapılmıştır.

SPOR SALONU: Mülkiyeti Gençlik ve Spor Genel Müdürlüğü'ne ait olan salon 1979 yılında hizmete girmiştir. 250 seyirci kapasiteli tribünü olan salonun zemini parkedir. Oyun alanı tüm salon sporlarının yapılmasına elverişli ölçülerdedir.

KAYIKHANE: Mülkiyeti Gençlik ve Spor Genel Müdürlüğü'ne ait olan, 2. Karagözler mevkiinde deniz kenarında bulunan bina tüm su sporlarının yapılmasına elverişli durumdadır. Kullanımı 10 yıllığına Fethiye Belediyesi'ne verilmiştir.

GÜNLÜKBAŞI FUTBOL SAHASI: Düzenleme ortaklık payından oluşmuş Fethiye Belediye Başkanlığı'na ait olan saha, 90x45 m ölçülerinde çevre tel örgü ihatalı, soyunma odaları bulunan çim zeminli sahadır. Resmi müsabakalar yapılmaktadır.

YEŞİLÜZÜMLÜ FUTBOL SAHASI: Mülkiyeti Fethiye Belediye Başkanlığına ait olan sahanın oyun alanı standart ölçülerde olup soyunma odalı hizmet binası ve çevre tel örgü ihatası mevcut olup toprak zeminli sahadır.

KARAÇULHA FUTBOL SAHASI: Mülkiyeti Fethiye Belediye Başkanlığı'na ait olan saha standart ölçülerde olup tel örgü ihatalı, çim zeminli sahadır.

ÇİFTLİK: Doğal spor alanı mevcuttur.

ÇAMKÖY: Doğal spor alanı ve atış poligonu mevcuttur.

ÖLÜDENİZ FUTBOL SAHASI: Mülkiyeti Gençlik ve Spor Genel Müdürlüğü, kullanımı Ölüdeniz Belediyesi'ne ait olan futbol sahaları vardır. Sahanın biri nizami profesyonel futbol müsabakalarına uygun, diğeri amatör müsabakalar oynanabilecek çim yüzeylidir. Hizmet binası ve soyunma odalarının tamamı Ölüdeniz Belediyesi tarafından yapılmıştır.

Spor Tesisleri ve Altyapısı

BOZYER MAHALLESİ: Doğal spor alanı vardır.

ELDİREK MAHALLESİ GÜREŞ SAHASI: Mülkiyeti köy tüzel kişiliğine ait olan sahanın zemini doğal çim olup çevre tel örgü ihatalı ve portatif tribünü vardır. Geleneksel köy güreşleri yapılmaktadır.

	KULÜBÜN ADI	KURULUŞ TARİHİ	RENKLERİ	BRANŞI	SPORCU SAYISI
1	Fethiye Spor Kulübü	1933	Lacivert Beyaz	Futbol, Yüzme, Taekwando	136
2	Fethiye Belediye Spor Kulübü	2001	Lacivert Beyaz Yeşil	Atıcılık, Basketbol, Kürek, Satranç, Yelken, Yüzme, Voleybol, Tenis, Masa Tenisi	871
3	Fethiye Güreş İhtisas Kulübü	1965	Lacivert Beyaz	Güreş	51
4	Fethiye Briç İhtisas Kulübü	1989	Kırmızı Beyaz	Briç	44
5	Fethiye Ölüdeniz Jimnastik İhtisas Gençlik ve Spor Kulübü	2004	Sarı Lacivert Beyaz	Jimnastik	24
6	Günlükbaşı Spor Kulübü	1978	Sarı Lacivert	Futbol	30
7	Ölüdeniz Belediyespor Kulübü	1990	Mavi Beyaz Kırmızı	Futbol, Motokros	46
8	Göcek Belediyespor Kulübü	1986	Kırmızı Beyaz	Futbol	35
9	Göcek Yelken İhtisas Spor Kulübü	1999	Mavi Yeşil	Yelken, Tenis, Basketbol	37
10	Kemer Doğan Spor Kulübü	1978	Bordo Mavi	Futbol, Basketbol, Voleybol	65
11	Doğan Budokan Spor Kulübü Derneği	2001	Beyaz Mavi Kırmızı	Taekwando, Kick Boks, Muay Thai	510
12	Fethiye Tenis, Dağcılık ve Kayak Spor Kulübü	2003	Beyaz Mavi	Tenis, Kayak-Kızak	130
13	Çiftlik Belediyespor Kulübü	2008	Mavi Beyaz	Futbol	37
14	Çamköy Belediye Spor	2006	Yeşil Beyaz	Futbol	22
15	Karaçulha Spor Kulübü	1986	Yeşil Beyaz	Futbol, Güreş	60
16	Yeşil Üzümlü Spor Kulübü	2007	Yeşil Sarı	Futbol	40
17	Gazi İlköğretim Okulu Spor Kulübü	2007	Mavi Kırmızı	Halk Oyunları, Kick Boks	155
18	Fethiye Avcılar ve Atıcılar Spor Kulübü	1986	Mavi Yeşil Beyaz	Atıcılık	17
19	Fethiye Likya Dağcılık İhtisas Kulübü	2008		Dağcılık	59
20	Yeni Mahalle Kültür Spor Kulübü	1997	Sarı Siyah	Futbol	25
21	Esenköy Spor Kulübü	2008	Turuncu Lacivert	Futbol	30
22	Fethiye Gençlik Spor Kulübü	2009	Lacivert Kırmızı Beyaz	Basketbol, Voleybol, Boks, Muay Thai	86
23	Fethiye Satranç Gençlik ve Spor Kulübü	2009	Mavi Yeşil	Satranç	198
24	Merkez Atatürk İlköğretim Okulu Spor Kulübü	2007	Sarı Beyaz	Voleybol	10
25	Kadıköy Spor Kulübü	2008	Yeşil Beyaz	Güreş	-
26	Fethiye Oto ve Motor Spor Kulübü	2007	Mavi Yeşil Siyah	Motor Sporları	-
27	Fethiye Orman Spor Kulübü	2011	Mavi Beyaz Yeşil	Motorsiklet, Yüzme, Eskrim, Jimnastik, Satranç	41
28	Fethiye Bisiklet ve Doğa Sporları Kulübü	2012	Mavi Yeşil Siyah	Bisiklet	25
Toplam					**2.784**

Kaynak:Gençlik Hizmetleri ve Spor İlçe Müdürlüğü

ADALET

Fethiye Adliyesinde;

- 1 Ağır Ceza Mahkemesi
- 6 Asliye Ceza Mahkemesi
- 1 İcra Ceza Mahkemesi
- 4 Asliye Hukuk Mahkemesi
- 1 Aile Mahkemesi
- 2 Sulh Hukuk Mahkemesi
- 1 Kadastro Mahkemesi
- 1 İcra Hukuk Mahkemesi
- 14 Cumhuriyet Savcısı

faaliyet göstermektedir.

Yıllara Göre Fethiye Adliyesi Personel Tablosu

Yıllar	Personel	Hakim ve Savcılar
2007	93	24
2008	100	25
2009	132	26
2010	128	26
2011	143	27
2012	144	27
2013	200	36

Kaynak: Fethiye Cumhuriyet Başsavcılığı

Yıllara Göre Fethiye Adliyesi Personel Tablosu Grafiği

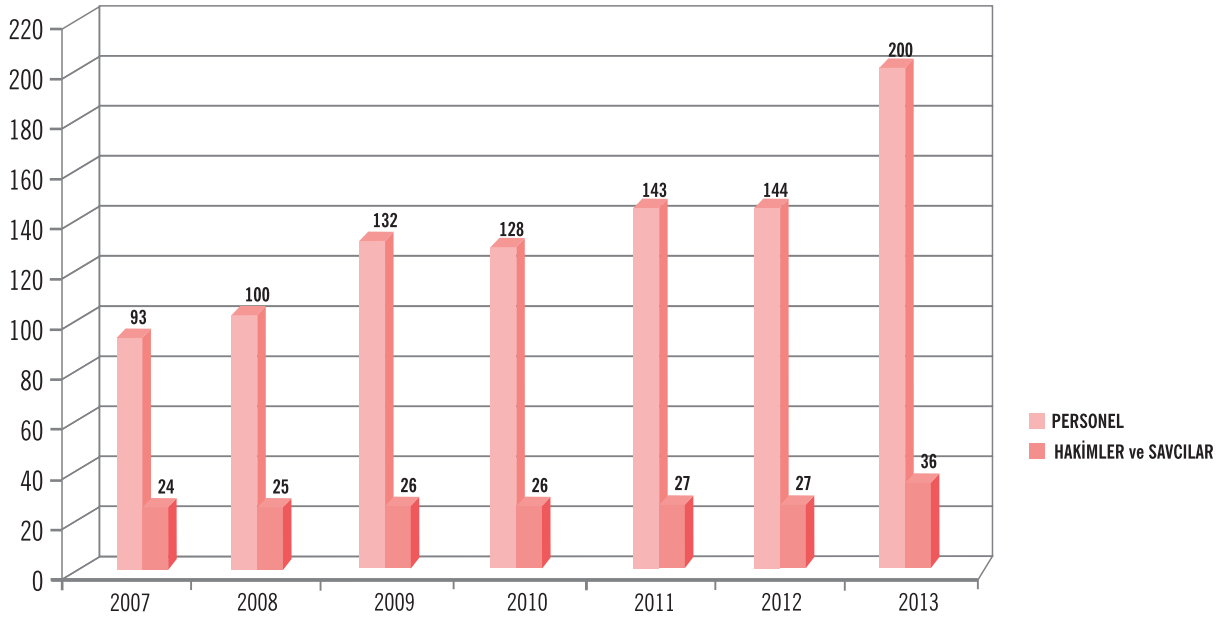

Kaynak: Fethiye Cumhuriyet Başsavcılığı

Yıllara Göre Muğla Barosu'na Kayıtlı Fethiye'de Serbest Avukat Sayıları

YIL	SAYILARI
2011	179
2012	192
2013	205

Kaynak: Muğla Barosu

Mahkemelere gelen ve karara bağlanan dava sayıları aşağıdaki tablolarda belirtilmiştir.

Ağır Ceza Mahkemesi 2006-2013 Yılları Arası Gelen ve Karara Bağlanan Dosya Sayıları

YIL	GELEN	KARARA ÇIKAN
2006	280	401
2007	190	237
2008	227	249
2009	247	237
2010	379	292
2011	247	318
2012	269	271
2013	327	366

Kaynak: Fethiye Cumhuriyet Başsavcılığı

Ağır Ceza Mahkemesi 2006-2013 Yılları Arası Gelen ve Karara Bağlanan Dosya Sayıları Grafiği

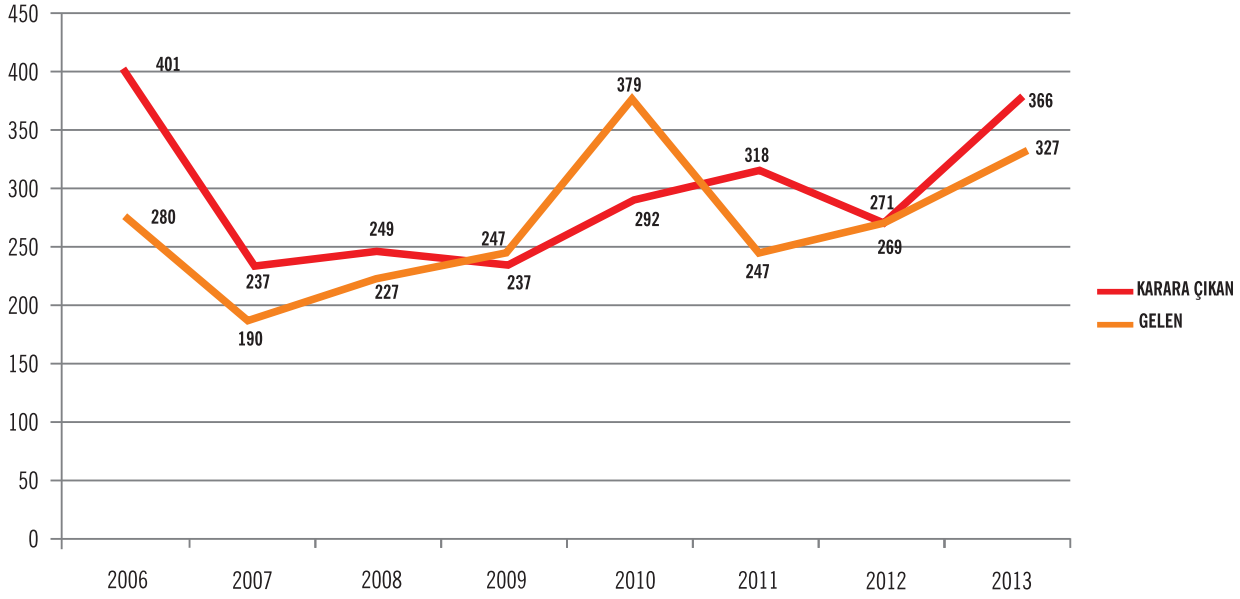

Kaynak: Fethiye Cumhuriyet Başsavcılığı

1. Asliye Ceza Mahkemesi 2006-2013 Yılları Arası Gelen ve Karara Bağlanan Dosya Sayıları

YIL	GELEN	KARARA ÇIKAN
2006	505	618
2007	674	612
2008	741	420
2009	936	839
2010	695	741
2011	613	957
2012	873	966
2013	1.308	729

Kaynak: Fethiye Cumhuriyet Başsavcılığı

1. Asliye Ceza Mahkemesi 2006-2013 Yılları Arası Gelen ve Karara Bağlanan Dosya Sayıları Grafiği

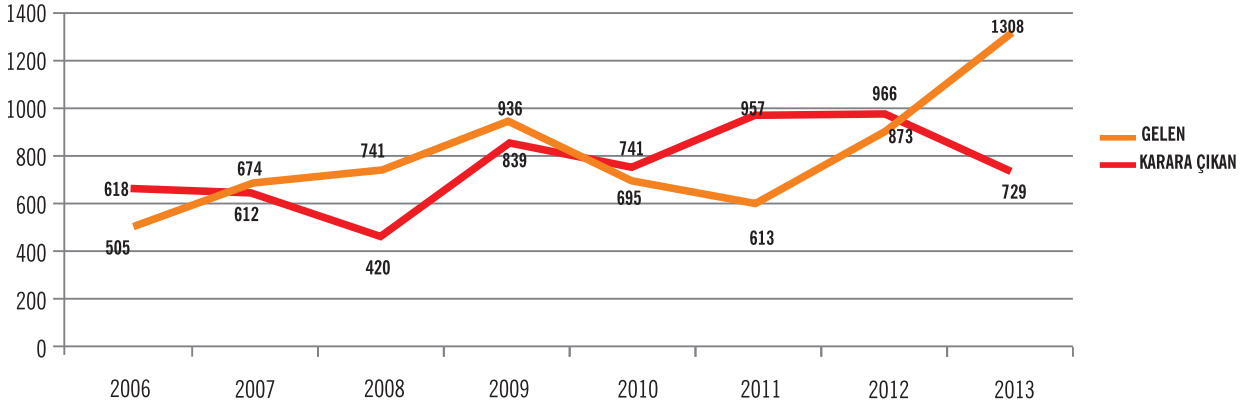

Kaynak: Fethiye Cumhuriyet Başsavcılığı

2. Asliye Ceza Mahkemesi 2006-2013 Yılları Arası Gelen ve Karara Bağlanan Dosya Sayıları

YIL	ÖNCEKİ YILDAN DEVİR	GELEN	TOPLAM	ÇIKAN	DEVREDEN
2006	1.240	496	1.736	706	1.030
2007	1.030	654	1.684	724	960
2008	960	743	1.703	715	988
2009	988	922	1.910	939	971
2010	971	732	1.703	507	1.196
2011	1.196	598	1.794	145	1.070
2012	1.079	810	1.889	1.002	978
2013	878	351	1.229	702	527

Kaynak: Fethiye Cumhuriyet Başsavcılığı

2. Asliye Ceza Mahkemesi 2006-2013 Yılları Arası Gelen ve Karara Bağlanan Dosya Sayıları Grafiği

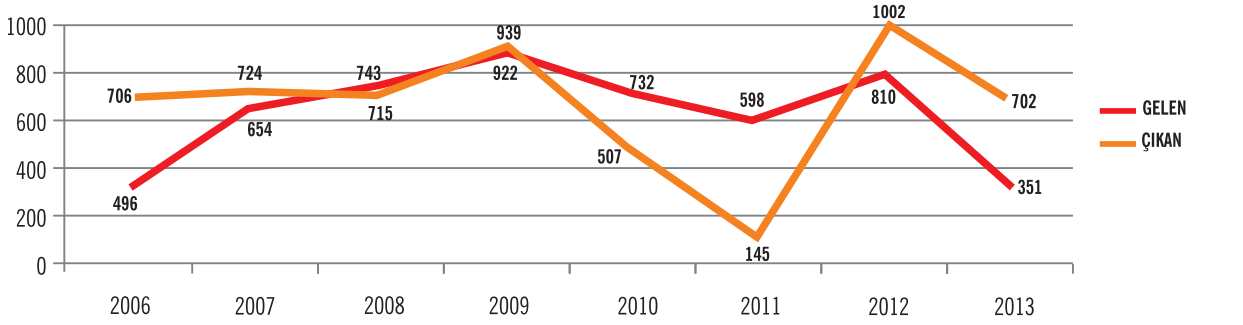

Kaynak: Fethiye Cumhuriyet Başsavcılığı

3. Asliye Ceza Mahkemesi 2006-2013 Yılları Arası Gelen ve Karara Bağlanan Dosya Sayıları

YIL	GELEN	KARARA ÇIKAN
2006	669	497
2007	664	641
2008	672	620
2009	900	722
2010	700	931
2011	600	694
2012	761	1.218
2013	913	693

Kaynak: Fethiye Cumhuriyet Başsavcılığı

3. Asliye Ceza Mahkemesi 2006-2013 Yılları Arası Gelen ve Karara Bağlanan Dosya Sayıları Grafiği

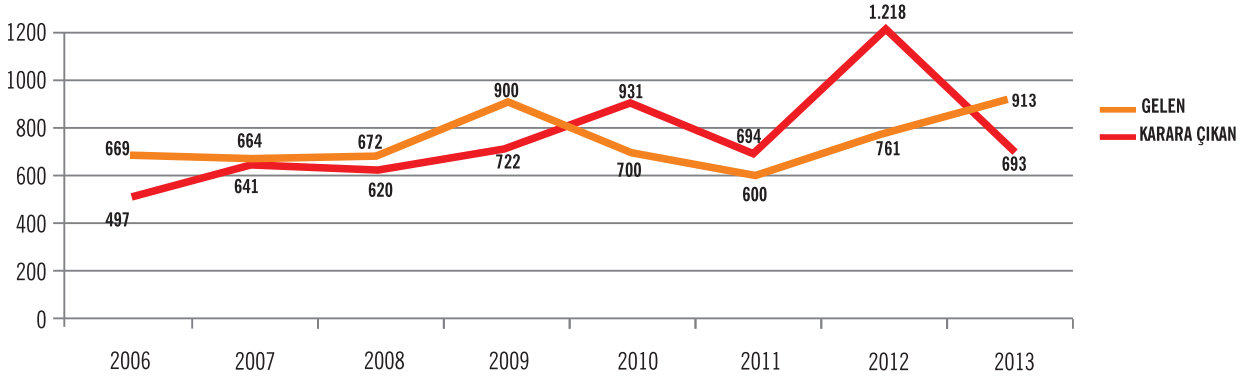

Kaynak: Fethiye Cumhuriyet Başsavcılığı

4. Asliye Ceza Mahkemesi 2013 Yılı Gelen ve Karara Bağlanan Dosya Sayıları

YIL	ÖNCEKİ YILDAN DEVİR	GELEN	TOPLAM	ÇIKAN	DEVREDEN
2006	1.240	496	1.736	706	1.030
2007	1.030	654	1.684	724	960
2008	960	743	1.703	715	988
2009	988	922	1.910	939	971
2010	971	732	1.703	507	1.196
2011	1.196	598	1.794	145	1.070
2012	1.079	810	1.889	1.002	978
2013	878	351	1.229	702	527

Kaynak: Fethiye Cumhuriyet Başsavcılığı

2. Asliye Ceza Mahkemesi 2006-2013 Yılları Arası Gelen ve Karara Bağlanan Dosya Sayıları Grafiği

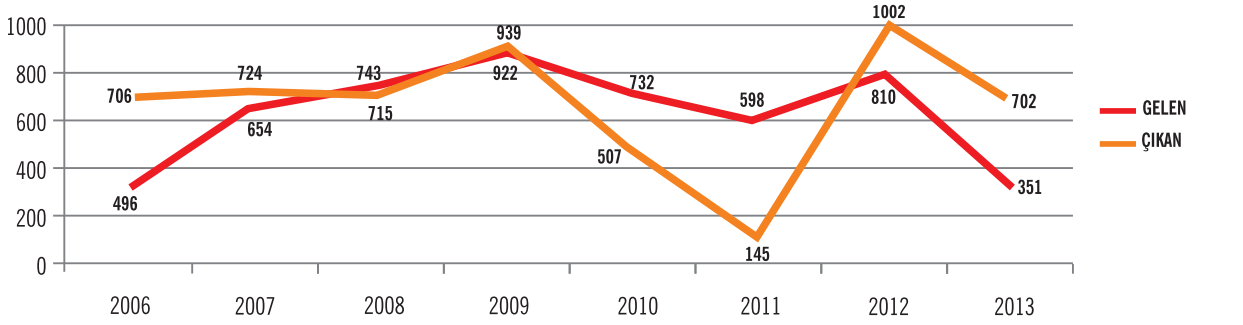

Kaynak: Fethiye Cumhuriyet Başsavcılığı

4. Asliye Ceza Mahkemesi 2013 Yılı Gelen ve Karara Bağlanan Dosya Sayıları

YIL	GELEN	KARARA ÇIKAN
2013	1.588	1.312

Kaynak: Fethiye Cumhuriyet Başsavcılığı

1. Sulh Ceza Mahkemesi 2006-2012 Yılları Arası Gelen ve Karara Bağlanan Dosya Sayıları

YIL	GELEN	KARARA ÇIKAN
2006	769	687
2007	830	845
2008	827	853
2009	1.034	958
2010	1.210	1.067
2011	613	1.177
2012	1.118	1.049
2013	-	-

Kaynak: Fethiye Cumhuriyet Başsavcılığı

1. Sulh Ceza Mahkemesi 2006-2012 Yılları Arası Gelen ve Karara Bağlanan Dosya Sayıları Grafiği

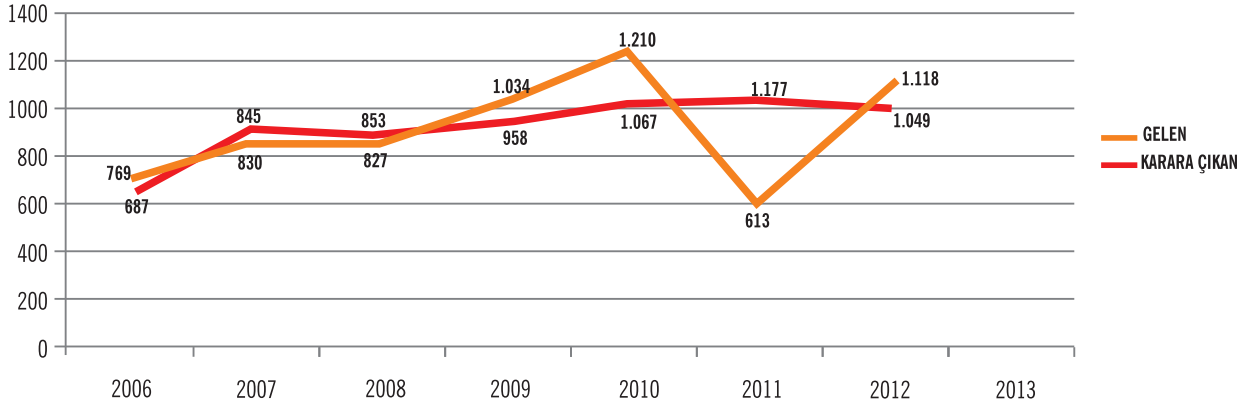

Kaynak: Fethiye Cumhuriyet Başsavcılığı

2. Sulh Ceza Mahkemesi 2006-2013 Yılları Arası Gelen ve Karara Bağlanan Dosya Sayıları

YIL	GELEN	KARARA ÇIKAN
2006	765	1.105
2007	851	357
2008	934	1.222
2009	1.033	890
2010	1.345	928
2011	1.270	1.518
2012	1.206	1.160
2013	1.812	1.326

Kaynak: Fethiye Cumhuriyet Başsavcılığı

3. Sulh Ceza Mahkemesi 2013 Yılı Gelen ve Karara Bağlanan Dosya Sayıları

YIL	GELEN	KARARA ÇIKAN
2013	614	118

Kaynak: Fethiye Cumhuriyet Başsavcılığı

İcra Hukuk Mahkemesi 2006-2013 Yılları Arası Gelen ve Karara Bağlanan Dosya Sayıları

YIL	GELEN	KARARA ÇIKAN
2006	1.675	1.419
2007	2.238	1.531
2008	1.491	2.087
2009	763	479
2010	756	811
2011	618	708
2012	519	526
2013	596	772

Kaynak: Fethiye Cumhuriyet Başsavcılığı

İcra Hukuk Mahkemesi 2006-2013 Yılları Arası Gelen ve Karara Bağlanan Dosya Sayıları Grafiği

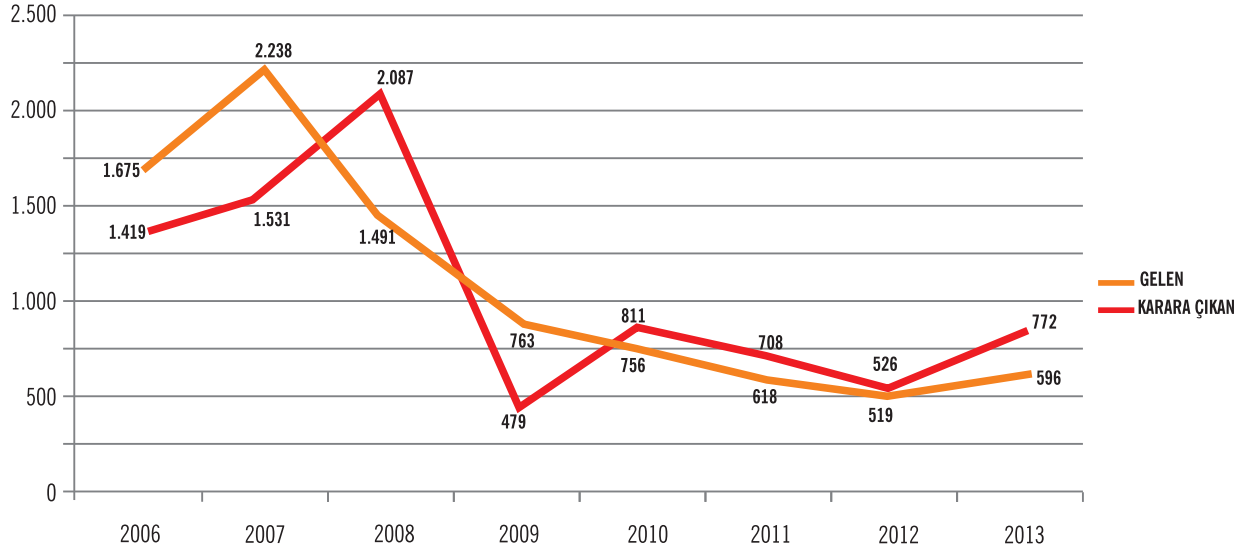

İcra Ceza Mahkemesi 2009-2013 Yılları Arası Gelen ve Karara Bağlanan Dosya Sayıları

YIL	GELEN	KARARA ÇIKAN
2009	1.572	1.197
2010	2.220	2.333
2011	1.797	2.176
2012	1.580	1.612
2013	1.583	1.331

Kaynak: Fethiye Cumhuriyet Başsavcılığı

İcra Ceza Mahkemesi 2009-2013 Yılları Arası Gelen ve Karara Bağlanan Dosya Sayıları Grafiği

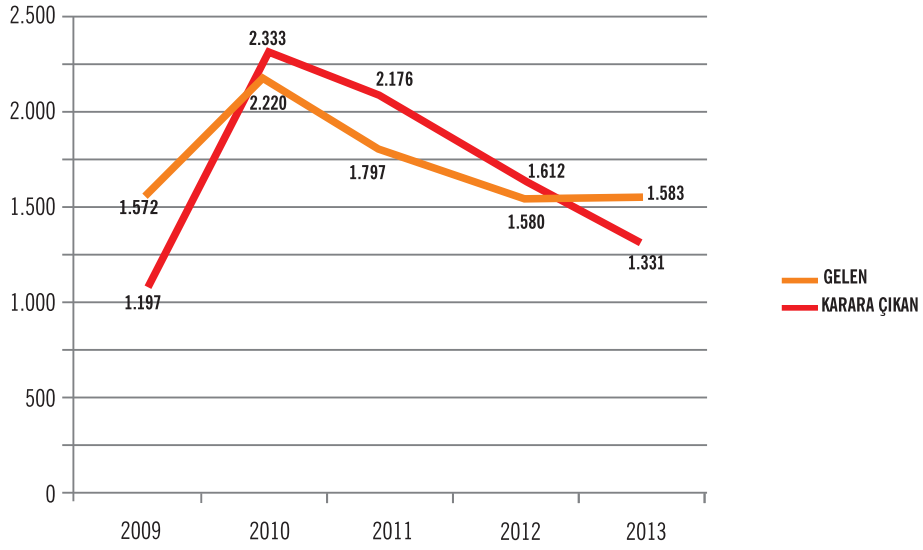

Kaynak: Fethiye Cumhuriyet Başsavcılığı

1. Sulh Hukuk Mahkemesi 2009-2013 Yılları Arası Gelen ve Karara Bağlanan Dosya Sayıları

YIL	GELEN	KARARA ÇIKAN
2009	941	1.001
2010	1.037	1.041
2011	1.049	1.024
2012	1.666	1.652
2013	1.566	1.371

Kaynak: Fethiye Cumhuriyet Başsavcılığı

1. Sulh Hukuk Mahkemesi 2009-2013 Yılları Arası Gelen ve Karara Bağlanan Dosya Sayıları Grafiği

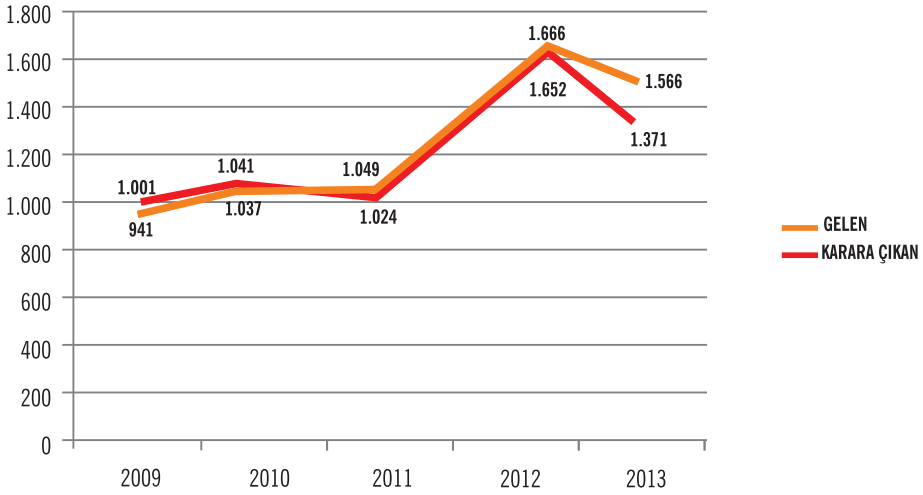

Kaynak: Fethiye Cumhuriyet Başsavcılığı

2. Sulh Hukuk Mahkemesi 2009-2013 Yılları Arası Gelen ve Karara Bağlanan Dosya Sayıları

YIL	GELEN	KARARA ÇIKAN
2009	927	960
2010	1.043	1.023
2011	1.039	815
2012	mahkeme kapanmıştır	mahkeme kapanmıştır
2013	359	265

Kaynak: Fethiye Cumhuriyet Başsavcılığı

2. Sulh Hukuk Mahkemesi 2009-2013 Yılları Arası Gelen ve Karara Bağlanan Dosya Sayıları Grafiği

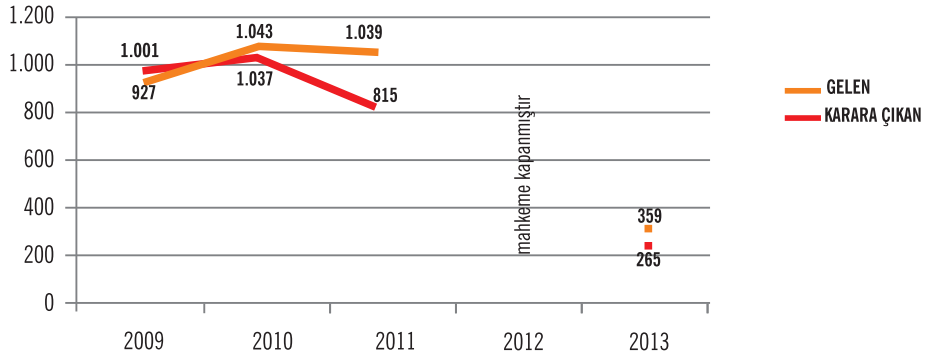

Kaynak: Fethiye Cumhuriyet Başsavcılığı

1. Asliye Hukuk Mahkemesi 2009-2013 Yılları Arası Gelen ve Karara Bağlanan Dosya Sayıları

YIL	GELEN	KARARA ÇIKAN
2009	726	610
2010	717	828
2011	899	415
2012	623	824
2013	2.072	1.344

Kaynak: Fethiye Cumhuriyet Başsavcılığı

1. Asliye Hukuk Mahkemesi 2009-2013 Yılları Arası Gelen ve Karara Bağlanan Dosya Sayıları Grafiği

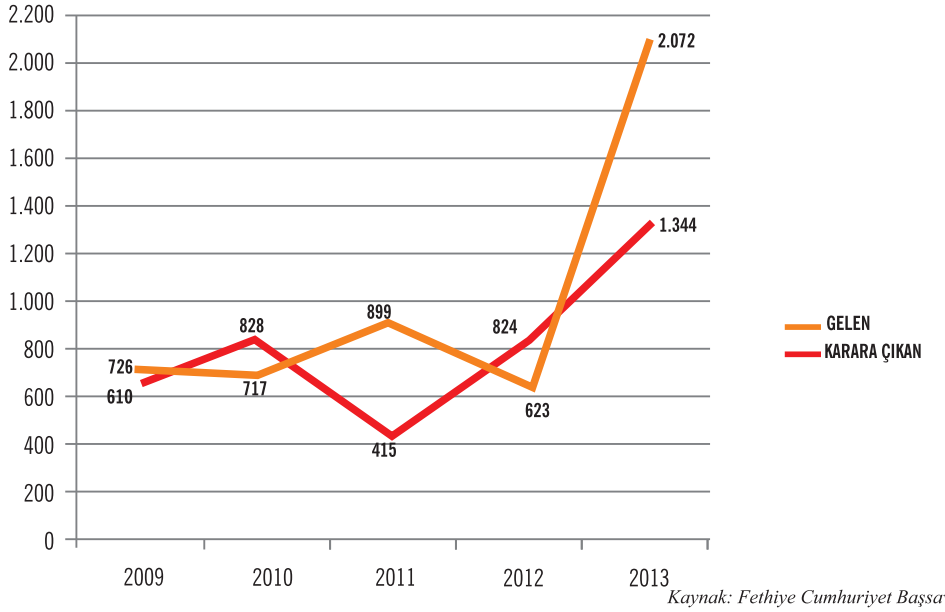

Kaynak: Fethiye Cumhuriyet Başsavcılığı

2. Asliye Hukuk Mahkemesi 2009-2013 Yılları Arası Gelen ve Karara Bağlanan Dosya Sayıları

YIL	GELEN	KARARA ÇIKAN
2009	735	601
2010	724	654
2011	855	992
2012	457	552
2013	1.245	659

Kaynak: Fethiye Cumhuriyet Başsavcılığı

2. Asliye Hukuk Mahkemesi 2009-2013 Yılları Arası Gelen ve Karara Bağlanan Dosya Sayıları Grafiği

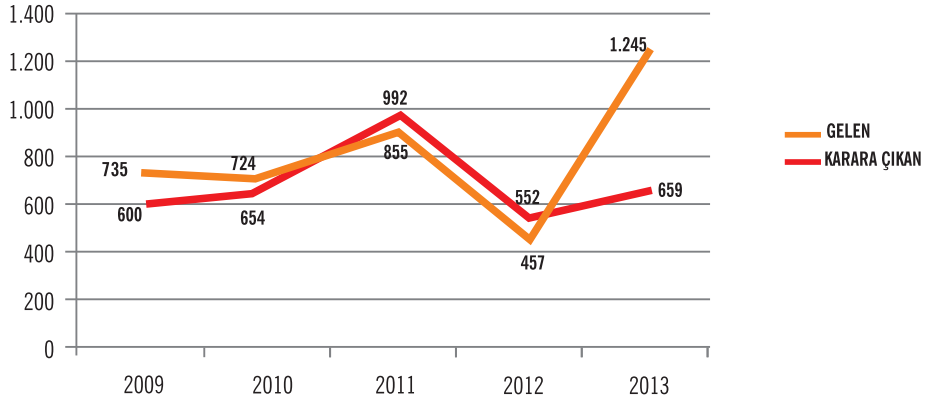

Kaynak: Fethiye Cumhuriyet Başsavcılığı

3. Asliye Hukuk Mahkemesi 2009-2013 Yılları Arası Gelen ve Karara Bağlanan Dosya Sayıları

YIL	GELEN	KARARA ÇIKAN
2009	711	532
2010	722	759
2011	883	617
2012	387	744
2013	1.054	526

Kaynak: Fethiye Cumhuriyet Başsavcılığı

3. Asliye Hukuk Mahkemesi 2009-2013 Yılları Arası Gelen ve Karara Bağlanan Dosya Sayıları Grafiği

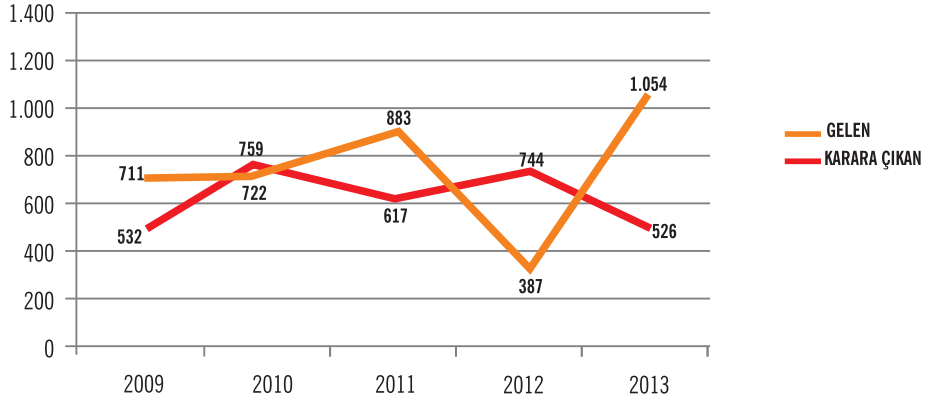

Kaynak: Fethiye Cumhuriyet Başsavcılığı

4. Asliye Hukuk Mahkemesi 2012-2013 Yılları Arası Gelen ve Karara Bağlanan Dosya Sayıları

YIL	GELEN	KARARA ÇIKAN
2012	774	304
2013	792	453

Kaynak: Fethiye Cumhuriyet Başsavcılığı

Kadastro Mahkemesi 2010-2013 Yılları Arası Gelen ve Karara Bağlanan Dosya Sayıları

YIL	GELEN	KARARA ÇIKAN
2010	1.068	563
2011	299	476
2012	153	545
2013	519	267

Kaynak: Fethiye Cumhuriyet Başsavcılığı

Kadastro Mahkemesi 2010-2013 Yılları Arası Gelen ve Karara Bağlanan Dosya Sayıları Grafiği

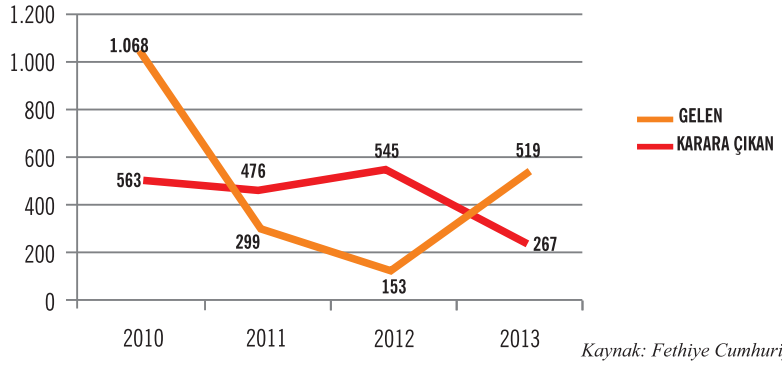

Kaynak: Fethiye Cumhuriyet Başsavcılığı

1. İcra Müdürlüğü 2010-2013 Yılları Arasında Açılan ve Kapanan Dosya Sayıları

	2010	2011	2012	2013
Açılan Dosya Sayısı (Esas ve Talimat Toplamı)	11.433	7.029	8.079	5.535
Kapanan Dosya Sayısı (Esas ve Talimat Toplamı)	7.031	9.897	7.572	1.282
İşlemde Kalan Toplam Dosya Sayısı	20.211	27.973	18.583	4.253

Kaynak: Fethiye Cumhuriyet Başsavcılığı

1. İcra Müdürlüğü 2010-2013 Yılları Arasında Açılan ve Kapanan Dosya Sayıları Grafiği

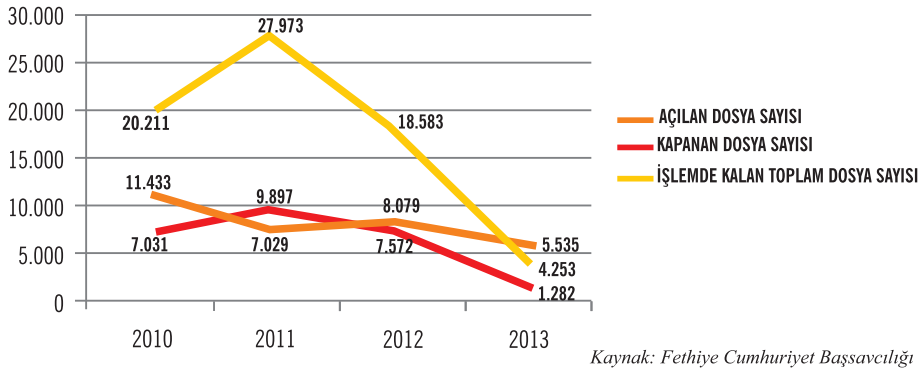

Kaynak: Fethiye Cumhuriyet Başsavcılığı

2. İcra Müdürlüğü 2010-2013 Yılları Arasında Açılan ve Kapanan Dosya Sayıları

	2010	2011	2012	2013
Açılan Dosya Sayısı (Esas ve Talimat Toplamı)	11.313	7.708	8.035	6.107
Kapanan Dosya Sayısı (Esas ve Talimat Toplamı)	7.387	7.621	6.993	1.305
İşlemde Kalan Toplam Dosya Sayısı	3.926	18.698	17.982	4.802

Kaynak: Fethiye Cumhuriyet Başsavcılığı

2. İcra Müdürlüğü 2010-2013 Yılları Arasında Açılan ve Kapanan Dosya Sayıları Grafiği

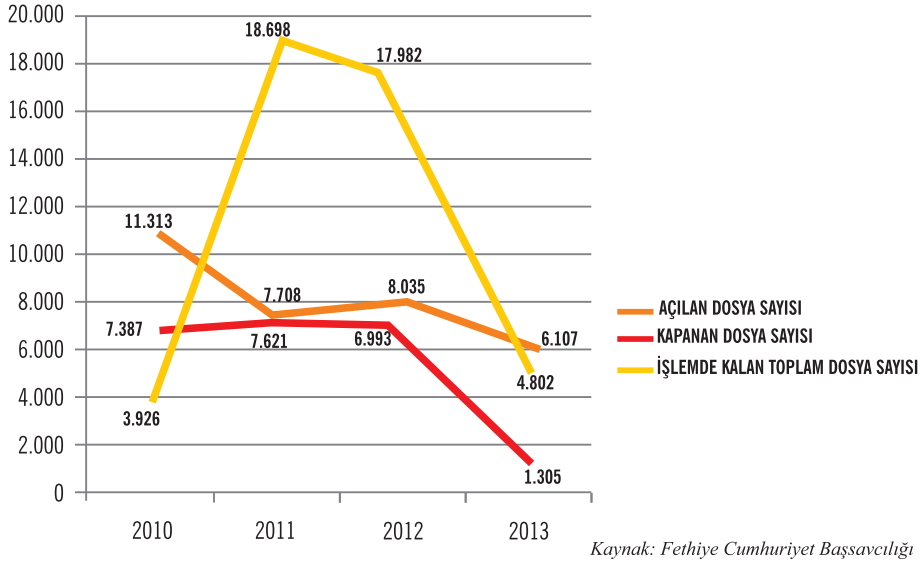

Kaynak: Fethiye Cumhuriyet Başsavcılığı

KUZUGÖBEĞİ MANTARI

SAĞLIK

Fethiye Hükümet Tabipliği, Cumhuriyetin İlanı ile birlikte 1923'te hizmete girmiştir. 1938 yılında tabiplikte 15 hasta yatağı yer almıştır. 1965'li yıllarda Hükümet Tabipliği'nde 1 tabip, 3 gezici sağlık memuru, 5 köy grubu sağlık memuru ve 10 köy ebesi görev yapmıştır.

1926-1927 yıllarında Fethiye'de 1 dispanser, bir de Özel İdare'nin 5 yataklı hastanesi yer almıştır. Bataklıklar yüzünden sık sık görülen sıtma hastalığının önlenmesini sağlamak amacı ile Muğla'da kurulan Sıtma Mücadele Kurumu'nun 1942 yılında Fethiye'de bir şubesi kurulmuştur.

1950 yılında 20 yataklı Fethiye Sağlık Merkezi hizmete girmiştir. 1950 yılından beri 20 yataklı olarak faaliyetine devam eden Sağlık Merkezi 1957 depreminde yıkılmıştır. 1962 yılında yeniden yapılan Sağlık Merkezi, 25 yataklı yeni binasına taşınmıştır. 1966 yılı sonunda yeniden inşa edilerek 30 yataklı Devlet Hastanesi haline getirilmiştir.

Fethiye'de 1922 yılında Rumlara ait bir eczane yer almıştır. Bu sırada Kayaköy'de Rumlar tarafından işletilen 2 eczane yer almıştır.

Kaynak: Sosyal Siyasal ve Ekonomik Yönüyle Fethiye, Pınar GÜN. Kasım 2006

Fethiye ilçesinde	996 kişiye 1 uzman hekim
	3.427 kişiye 1 pratisyen hekim
	1.325 kişiye 1 diş hekimi
	395 kişiye 1 hastane yatağı düşmektedir.

İlçemizde sağlık hizmetleri devlet ve özel sektör eliyle karşılanmaktadır. Fethiye halkı %68 oranla sağlık hizmetinde devlet kurumlarını tercih etmektedir. Muayene rakamlarına göre her Fethiyeli yılda 6,7 kez doktora gidiyor.

Fethiye İlçesinde Devlet ve Özel Sağlık Kuruluşlarında Yapılan Muayene Sayısı Karşılaştırması

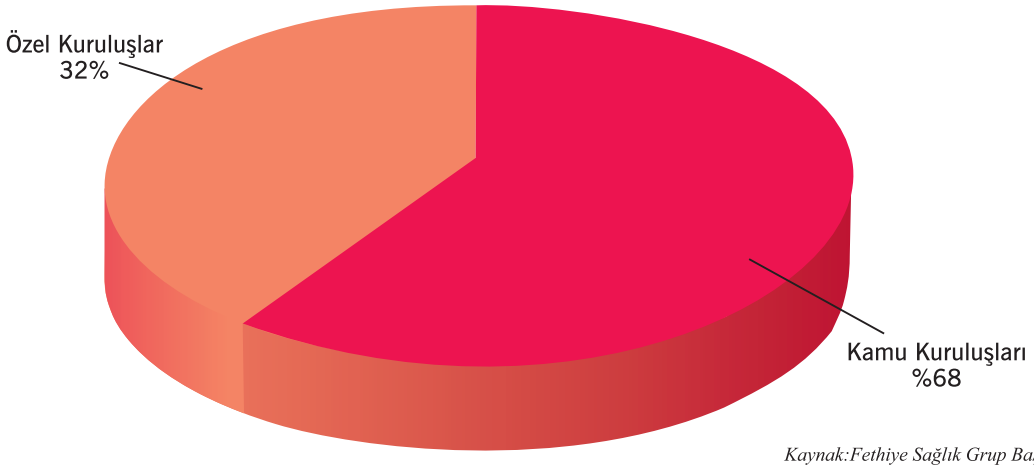

Kaynak:Fethiye Sağlık Grup Başkanlığı

Fethiye İlçesinde Devlet ve Özel Sağlık Kuruluşlarındaki Sağlık Çalışanları Dağılımı

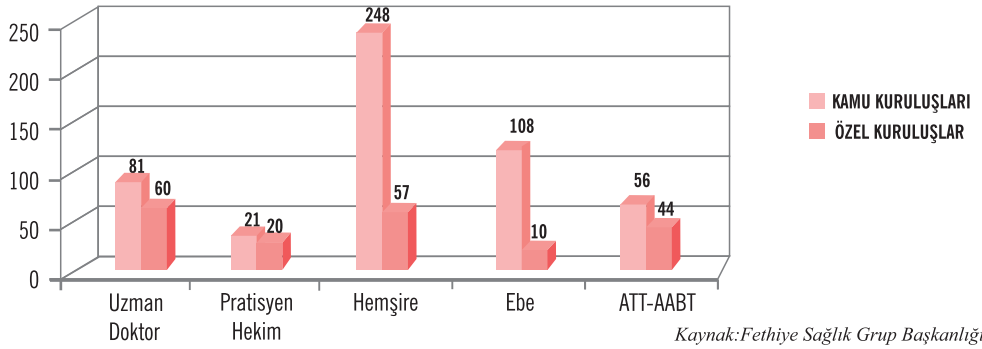

Kaynak:Fethiye Sağlık Grup Başkanlığı

10,000 Kişiye Düşen Sağlık Çalışanları Sayısının Karşılaştırması

	DOKTOR	EBE- HEMŞİRE	DİŞÇİ	ECZACI
Türkiye	15,4	6,4	2,7	3,3
Fethiye	11,9	28,8	3,07	4,6
Almanya	36	111	7,8	6
İngiltere	27,4	101,3	5,3	6,6
İsviçre	40,7	164,6	5,5	5,6
Hollanda	28,6	1,5	5,1	2,1
Finlandiya	29,1	219,5	7,6	10,7
Fransa	34,5	3,1	8,8	11,4
Japonya	21,4	41,4	7,4	13,6
A.B.D	24,2	98,2		
Rusya	43,1	85,2	3,2	0,8

Kaynak : WHO World Health Statistics 2012

Dünya Sağlık Örgütü 2013 yılı verilerine göre, Türkiye'de 10.000 kişiye düşen doktor sayısı 15,4 iken bu rakam Fethiye'de Türkiye ortalamasının altındadır. Fakat Fethiye, diğer sağlık çalışanları *(ebe-hemşire,dişçi ve eczacı)* sayısı bakımından oransal olarak Türkiye ortalamasının üzerindedir.

T.C. Sağlık Bakanlığı'nın 2013 yılı itibari ile yeni yapılanması sonucu Fethiye Sağlık Grup Başkanlığı 3 *(Üç)* alt Kuruma ayrılmış olup;

1) Kamu Hastaneler Birliği Genel Sekreterliği, Devlet Hastaneleri, Ağız ve Diş Sağlığı Merkezi.
2) İlçe Sağlık Müdürlüğü, Özel Hastane, Muayenehaneler, Özel Poliklinikler, Özel Optisyenlik Müessesi ve 112 Acil Sağlık Hizmetleri İstasyonları, Eczaneler.
3) Toplum Sağlığı Merkezi Sorumlu Tabipliği, Aile Sağlığı Merkezleri ve koruyucu sağlık hizmetleri bünyesinde yönetilmeye başlanmıştır.

1) Kamu Hastaneler Birliği Genel Sekreterliği, Devlet Hastaneleri, Ağız ve Diş Sağlığı Merkezi

Kamuya Bağlı Sağlık Merkezlerinde Sağlık Çalışanlarının Sayısı

	FETHİYE DEVLET HASTANESİ	FETHİYE AĞIZ VE DİŞ SAĞLIĞI MERKEZİ	112 ACİL SAĞLIK H
Uzman Doktor	80	1	-
Pratisyen Hekim	17	0	4
Diş Hekimi	0	16	-
Hemşire	242	6	-
Sağlık Memuru	31	4	-
Ebe	108	0	-
Sağlık Teknisyeni	5	0	-
Eczacı	4	0	-
ATT-AABT			56

Kaynak:Fethiye Sağlık Grup Başkanlığı

Kamuya Bağlı Sağlık Merkezlerinde Yapılan İşlemler

	MUAYENE SAYISI	SEVK SAYISI	ADLİ VAKA SAYISI	ORGAN BAĞIŞ SAYISI	YATAK KAPASİTESİ
Fethiye Devlet Hastanesi	547.103	6.123	9.608	4	215
Fethiye Ağız ve Diş Sağlığı Merkezi	92.456	450	4	0	0
112 ASHİ	0	7.702	0	0	0

Kaynak:Fethiye Sağlık Grup Başkanlığı

2) İlçe Sağlık Müdürlüğü, Özel Hastane, Muayenehaneler, Özel Poliklinikler, Özel Optisyenlik Müessesi ve 112 Acil Sağlık Hizmetleri İstasyonları, Eczaneler.

Özel Sağlık Kuruluşlarında Görev Yapan Sağlık Çalışanlarının Sayısı

	SAYISI	UZMAN DOKTOR	PRATİSYEN HEKİM	HEMŞİRE	EBE	ECZACI	ATT - PARAMEDİK
Özel Hastaneler	2	52	11	52	9	2	44
Özel Poliklinikler	3	1	5	4	0	0	0
Özel Muayehaneler	12	7	4	1	1	0	0

Kaynak:Fethiye Sağlık Grup Başkanlığı

Özel Sağlık Kuruluşlarında Yapılan İşlemler

	MUAYENE SAYISI	SEVK SAYISI	ADLİ VAKA SAYISI	YATAK KAPASİTESİ
Özel Hastaneler	302.642	239	901	140
Özel Poliklinikler	4.608	0	0	0
TOPLAM	307.250	253	939	123

Kaynak:Fethiye Sağlık Grup Başkanlığı

Fethiye'de 9 adet 112 Acil Sağlık Hizmeti İstasyonu bulunmaktadır. Acil Sağlık Hizmeti İstasyonlarında 4 pratisyen hekim görev yapmaktadır. 2013 yılında 7.702 kişi acil sağlık hizmetinden yararlanmıştır.

Fethiye'de kamuya bağlı çalışanlar hariç toplam 45 diş hekimi görev yapmaktadır.

Fethiye'de Çalışan Diş Hekimi Sayısı

	SAYISI	DİŞ HEKİMİ
Özel Diş Muayehaneleri	24	24
Müşterek Diş Muayehaneleri	3	7
Özel Diş Poliklinikleri	7	14
Toplam	34	45

Kaynak:Fethiye Sağlık Grup Başkanlığı

Fethiye ilçesinde 85 eczane, 24 optik, 8 aktar, 2 özel diş protez laboratuarı, 2 özel işitme cihazı satan kuruluş, 2 ecza deposu, 1 özel ortez - protez merkezi bulunmaktadır.

Fethiye ilçesinde bulunan 2 özel diyaliz merkezinde 57 yatak kapasitesi bulunmaktadır.

3) Toplum Sağlığı Merkezi Sorumlu Tabipliği, Aile Sağlığı Merkezleri ve Koruyucu Sağlık Hizmetleri

Toplum Sağlığı Merkezine Bağlı Kuruluşların Sayısı ve Personel Durumu

	SAYISI	UZMAN DOKTOR	PRATİSYEN HEKİM	HEMŞİRE	EBE	DİŞ HEKİMİ	SAĞLIK MEMURU
Toplum Sağlığı Merkezi	1	0	7	10	17	0	4
Aile Sağlığı Merkezi	11	5	3	5	33	0	0

Kaynak:Fethiye Sağlık Grup Başkanlığı

Toplum Sağlığı Merkezine Bağlı Kuruluşların Muayene ve Sevk Sayıları

	MUAYENE SAYISI	SEVK SAYISI
Toplum Sağlığı Merkezi	0	0
Aile Sağlığı Merkezi	625.663	5.447

Kaynak:Fethiye Sağlık Grup Başkanlığı

Toplum Sağlığı Merkezine Bağlı Kuruluşların Aşı Çizelgesi

	0 yaş	1 yaş	2-4 yaş	5-9 yaş	10-14 yaş	15+ yaş	TOPLAM
DaBT-İpa-Hib	7.755	2.666					10.421
DaBT-İpa				3.508			3.508
KONJUGE PNÖMOK AŞISI	7.748	2.569					10.317
ORAL PALİO AŞISI	2.610	2.634				932	6.176
KIZAMIK,KIZAMIKÇIK,KABAKULAK AŞISI	1.803	2.556	7	4.909	3	21	9.299
PPD	6	17	9	24	12	282	350
BCG	2.563	2	2				2.567
HEPATİT B AŞISI	5.173	2	2	20	44	1.343	6.584
KAMIKÇIK AŞISI							
Okul Td AŞISI					5.198	5	5.203
DİĞER Td aşısı				27	116	8.969	9.112

Kaynak:Fethiye Sağlık Grup Başkanlığı

Fethiye'de Faaliyet Gösteren Hastanelere Tedavi Amaçlı Başvuran Yabancı Ülke Vatandaşlarının Sayısı

YILLAR	HASTA SAYISI
2011	3.318
2012	3.995
2013	3.821

Kaynak:Fethiye Sağlık Grup Başkanlığı

Fethiye İlçesinde Engelli Evde Bakım Başvuruları

YILLAR	BAKIM BAŞVURU SAYISI
2011	576
2012	805
2013	663

Kaynak:Fethiye Sağlık Grup Başkanlığı

MÜFTÜLÜK HİZMETLERİ

Fethiye'de Yıllara Göre Cami, Kuran Kursu ve Din Görevlisi Sayıları

Yılı	Cami Sayısı	Kuran Kursu Sayısı	Din Görevlisi Sayısı
2006	279	16	230
2007	279	18	242
2008	299	21	256
2009	299	24	234
2010	306	24	257
2011	306	24	280
2012	306	29	283
2013	110	20	141

Kaynak:Fethiye Müftülüğü

Seydikemer'de 2013 Yılı Cami, Kuran Kursu ve Din Görevlisi Sayıları

Yılı	Cami Sayısı	Kuran Kursu Sayısı	Din Görevlisi Sayısı
2013	190	27	174

Kaynak: Seydikemer Müftülüğü

Fethiye'de Yıllara Göre Cami Sayıları

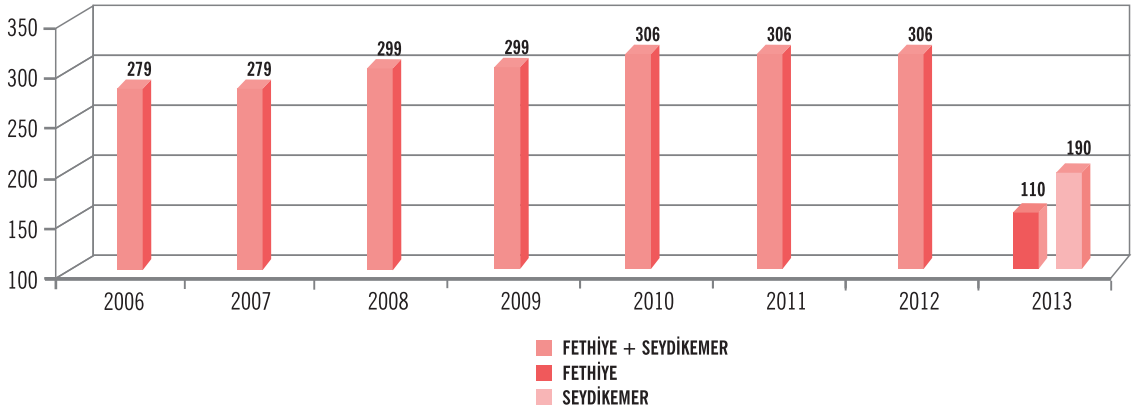

Fethiye'de Yıllara Göre Din Görevlisi Sayıları

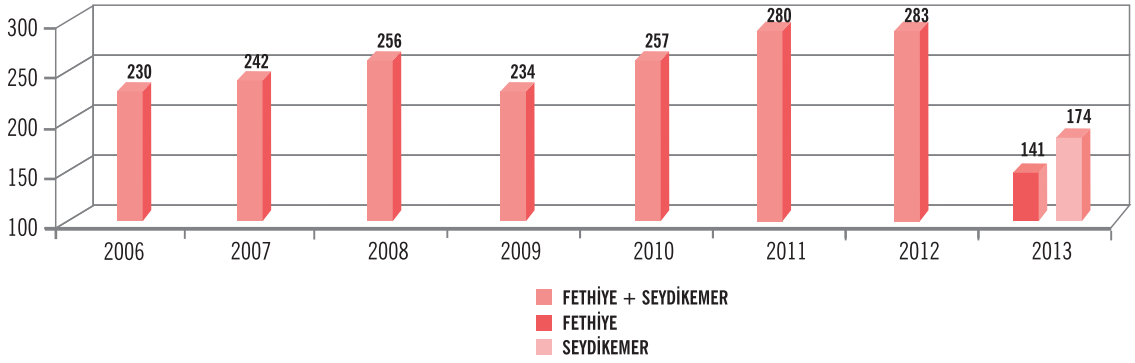

Fethiye'de faal 110 cami, 141 din görevlisi vardır. Fethiye'de faaliyet gösteren camilerin ve din görevlilerinin büyük çoğunluğu 01.01.2014 tarihinde Muğla'nın Büyükşehir olması nedeniyle açılan Seydikemer İlçe Müftülüğü'ne bağlanmıştır.

BÖLÜM IV

Ekonomik Yapı
Makroekonomik Göstergeler

TARIM ve HAYVANCILIK

Tarımsal faaliyetler, tarihin en eski zamanlarından itibaren insanların yerleşik hayata geçmesiyle yapılmaya başlanmıştır. İnsanlar, tarım yaparak hem beslenme sorunlarını çözmeye başlamış hem de iktisadi faaliyet olarak gelir elde etme çabası içine girmişlerdir. Eski çağlarda devletler kurulurken kendisini yaşatacak tarımsal alanlara ihtiyaç duyardı. İşte burada kurulan Telmessos şehri, varlığını tarım alanı olan Fethiye Ovası'na borçludur. Bu özelliğinden dolayı her zaman dikkatleri üzerinde toplamış olan Telmessos şehri sürekli istilalara uğramıştır.

Fethiye Ovası morfoloji, iklim, toprak ve su kaynakları açısından fevkalade uygun şartlar arz etmektedir. İnsanların geçmişten gelen ziraat alışkanlıkları fiziki şartlarla birlikte değerlendirildiğinde alınan verimin yüksek olmasını sağlamıştır.

Fethiye Ovası'nın dışbükey kısmı kuzeye, sivri ucu batıya doğru yönelmektedir. Ovanın batı kısmı körfeze doğru açılır. Çevreden inen akarsu ve derelerinin getirdiği alüvyonlar eski körfezin bir kısmını oluşturan ovaya yayılmış durumdadır. Ovadan çevreye doğru, özellikle doğu batı yönünde dağ eteği ovası oluşturmuştur. Bilindiği üzere alüvyal topraklar en verimli ziraat topraklarını oluşturmaktadır.

İklim, ekonomik faaliyetleri çok yakından etkilemektedir. Özellikle ziraat faaliyetleriyle iklim şartları arasında sıkı bir ilişki vardır. Fethiye Ovası'nda klimatik şartlar ziraat için olumlu etki yaratmaktadır. Ovanın tarımdaki ürün çeşitliliği ve yüksek verimi yanında alüvyal topraklara, sıcaklığa ve yağışa bağlıdır. Ova, Akdeniz iklim kuşağı içinde yer almaktadır. Bilindiği gibi, Akdeniz ikliminin en büyük özelliği yazlarının sıcak ve kurak, kışlarının ise ılık ve yağışlı olmasıdır.

Fiziksel şartlardan ziraati etkileyen bir diğer husus da topraktır. Sahamız toprakları Akdeniz kuşağı içine girmektedir. Alüvyal ve kolüvyal topraklar sahamızda önem kazanmaktadır. Ayrıca kırmızı Akdeniz toprakları, kahverengi orman toprağı, kırmızı kahverengi Akdeniz toprakları, kireçsiz kahverengi orman toprağı ve siezoremler *(ham toprak)* dikkati çekmektedir. Alüvyal ve kolüvyal topraklar taşınmış olup sahamızda en verimli toprakları oluşturmaktadırlar. Alüvyal topraklar Kargı, Yanıklar, Çiftlikköy ve Eldirek köylerinde; kolüvyal topraklar Çamköy, Karaçulha ve Eldirek köyünün kuzey kesiminde yer alır. Fethiye'de birinci derecede verimli topraklar Kargı, Yanıklar, Çiftlikköy, Eldirek, Esenköy ve Karaçulha çevrelerinde yer alırken ikinci derecede önemli topraklar Çamköy, Yanıklar-Kargı arasında, üçüncü derecede verimli topraklar Esenköy ve Bozyer köylerinin batısında yer alır.

Ziraatı etkileyen bir diğer fiziki unsur da sudur. Fethiye Ovası'nda dikkati çekecek kadar büyük akarsular yoktur. Daha çok dere ve çaylar bulunmaktadır; ancak bunlar zengin sayılacak kadar su taşımaz. Çoğu yaz döneminde kurumaktadır. Çünkü akarsuların rejimleri ile yağış arasında doğru orantı söz konusudur. Fethiye'de önemli dereler Değirmenboğazı, Çerçi, Susambeleni, Mersinli, Üzümlü ve Çayboğazı'dır. Ovada Fethiye ve Kestep ana sulamaları altında Bozyer sulaması, Eldirek sulaması, Yanıklar sulaması ve Karaçulha sulamalarıyla ziraat yapılmaktadır.

İnsanlar yaşamlarını devam ettirebilmek için beslenmek zorundadırlar. Hiç kuşkusuz beslenmenin temelini de ziraat oluşturmaktadır. Dünya üzerinde hangi ülkeye bakılırsa bakılsın, ister gelişmiş ister geri kalmış ülke olsun, ziraat iktisadi faaliyetlerin başında gelir. Fethiye'de tarla ziraatının yanında örtü altı yetiştiriciliği de azımsanmayacak ölçüde yapılmaktadır. Sebze ve meyvelerin özellikle vitamin ve mineral madde bakımından beslenmedeki önemi anlaşıldıkça insanların yılın her gününde çeşitli sebze ve meyvelerden yaralanma istekleri, müsait durum gösteren sahalarda seracılığın gelişmesini sağlamıştır. İlkel seraların kurulması Romalılar dönemine kadar inmektedir. Modern seralar ise 18. yy'dan sonra Almanya, İngiltere ve ABD'de geliştirilerek bugünkü halini almıştır. Seracılık bir entegre tesis gibidir.

Dünyada sera yetiştiriciliğinin geçmişi eskiye dayanmasına rağmen, ülkemizde 1950 sonrası basit biçimli seralar kurulmuştur. 1965 yılından sonra serada alınan verim yükselmiş, üründe kalite artmıştır. Artan kalite ve talep ülkemizde ve Fethiye'de seraların daha modernleşmesini ve büyümesini sağlamıştır. Fethiye'de cam sera, plastik sera ve tünel olmak üzere üç çeşit sebze yetiştirme tesisi mevcuttur.[1]

İlçemiz ekonomisi turizmin yanında büyük bir ölçüde tarım ve hayvancılığa dayanmaktadır. 65.458 hektar olup bunun %51'i (32.386 hektar) sulanabilir tarım alanı niteliğini taşımaktadır. Özellikle sulanabilen tarım alanlarımızda iklimin ve toprak yapısının uygunluğu nedeniyle polikültür tarım yapılmaktadır. İlçemizde tarım, ilçe ekonomisinde önemli bir paya sahiptir. İlçe nüfusumuzun %67,39'u tarımla uğraşmakta olup topraklı çiftçi hane sayısı 18.942, topraksız çiftçi hane sayısı 1700 olup toplam 20,642 çiftçi ailesi geçimini tarımdan sağlamaktadır.

[1] ***Kaynakça:*** *İstanbul Üniversitesi Edebiyat Fakültesi Coğrafya Bölümü Coğrafya Dergisi – Fethiye Ovası'nda Seracılık ve Önemi – Mesut DOĞAN*

Türkiye'nin Tarımsal Üretimde Fethiye'nin Payı

İLÇELER İÇİNDEKİ SIRALAMA	İL	İLÇE	ÜLKENİN TARIMSAL ÜRETİMİNDEKİ PAYI (%)
1	Adana	Büyükşehir	1,49545
2	Karaman	Merkez	1,24716
3	Niğde	Merkez	1,19477
4	**Muğla**	**Fethiye**	**1,16167**
5	Mersin	Merkez	1,15
6	Mersin	Tarsus	1,14587
7	Samsun	Çarşamba	1,01815
8	Antalya	Merkez	0,96791
9	Bursa	Karacabey	0,88648
10	Samsun	Bafra	0,76779

Kaynak:Başbakanlık DPT, İlçelerin Sosyoekonomik Gelişmişlik Sıralaması Araştırması (2004)

Fethiye, ülkenin tarımsal üretimine katkısı açısından ilçeler içerisinde 4. sırada yer almaktadır.

1) İlçemizin 2013 Arazi Dağılımı ve Arazi Kullanımı

Tarıma Elverişli Olup İşlenmeyen	Meyve	Sebzelikler (Da)	TARLA ALANI		Toplam Tarım Alanı (Da)
			Ekilen (Da)	Nadas (Da)	
15.000	150.571	70.431	303.777	114.802	654.581

Kaynak: İlçe Gıda, Tarım ve Hayvancılık Müdürlüğü

İlçemizin Tarım Arazisi Kullanımı Grafiği

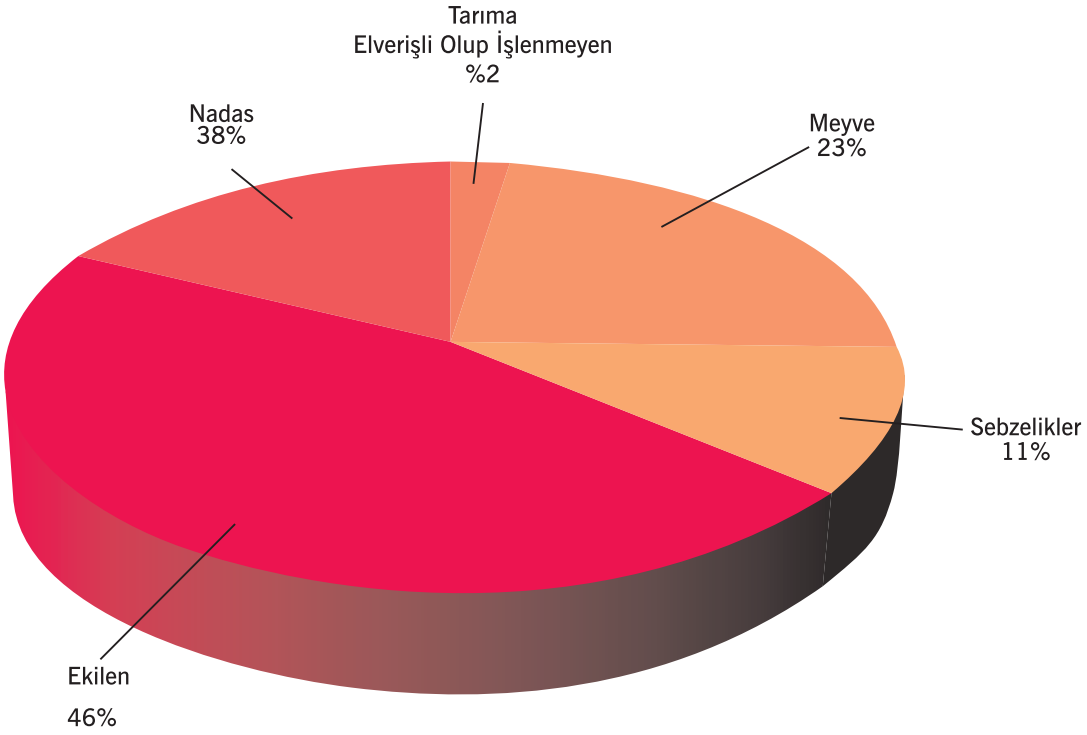

Kuru-Sulu Tarım Alanı

ARAZİNİN SULANABİLİRLİĞİ	2007 (hektar)	2008 (hektar)	2009 (hektar)	2010 (hektar)	2011 (hektar)	2012 (hektar)	2013 (hektar)
SULU	38.554	38.554	38.554	32.878	33.457	31.348	32.386
KURU	25.841	25.841	25.917	31.593	32.231	34.339	33.072
TOPLAM	64.395	64.395	64.471	64.471	65.688	65.688	65.458

Kaynak: İlçe Gıda, Tarım ve Hayvancılık Müdürlüğü

2013 yılında 65.458 hektar tarım alanının % 51'i kuru tarım alanıyken sulanabilen tarım alanı oranı %49'dir.

Arazi Sulama Durumu

Arazi Sulama Durumu

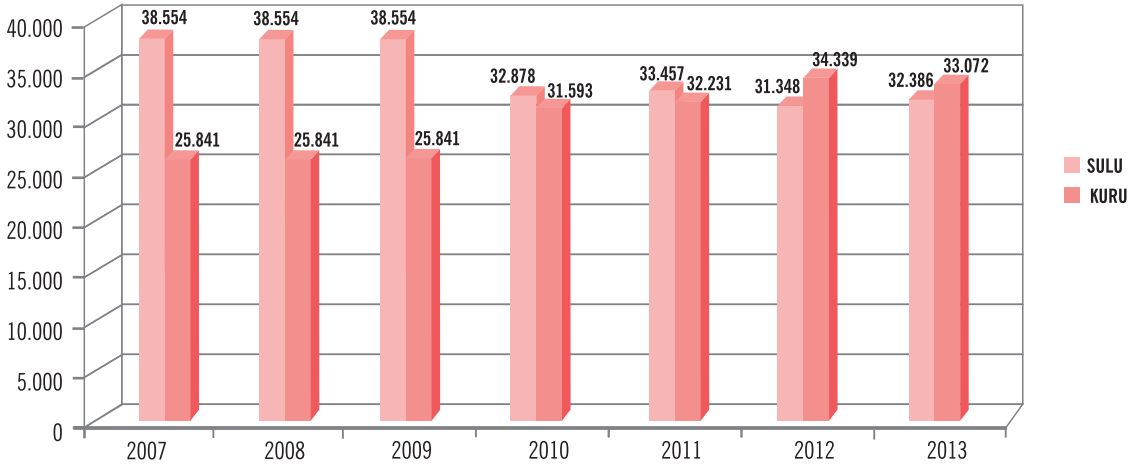

Kaynak: İlçe Gıda, Tarım ve Hayvancılık Müdürlüğü

Tarımsal Sulamanın Kimler Tarafından Sağlandığı

SULAMA DURUMU	2007	2008	2009	2010	2011	2012	2013
Devlet Kanalıyla	42%	43,04%	45%	43%	42%	42%	32%
Halk Kanalıyla	58%	56,96%	55%	57%	58%	58%	68%

Kaynak: İlçe Gıda, Tarım ve Hayvancılık Müdürlüğü

Fethiye ilçesinde 5 adet sulama birliğine 602 üye çiftçi bulunmaktadır. 218,850 dekar alan devlet eli ile, 105,010 dekar alan halk aracılığı ile olmak üzere toplam 323,860 dekar alan sulanmaktadır.

Çiftçi Kayıt Sistemine Kayıtlı Tarım Alanı ve İşletme Büyüklüğü

TOPLAM TARIM ALANI (Da)	ÇKS'DE KAYITLI TARIM ALANI (Da)	ÇKS'DE KAYITLI TARIM ALANI YÜZDESİ %	ORTALAMA İŞLETME BÜYÜKLÜĞÜ (DA)
			Fethiye
654.581	137.927	%21	5-10

Kaynak: İlçe Gıda, Tarım ve Hayvancılık Müdürlüğü

Arazi Büyüklüklerine Göre Çiftçimizin Durumu

İlçemizde tarım, ilçe ekonomisinde önemli bir paya sahiptir. İlçe nüfusumuzun %55'i tarımla uğraşmaktadır. Topraklı çiftçi hane sayısı 18.942, topraksız çiftçi hane sayısı 1.700 olup toplam 20.642 çiftçi ailesi geçimini tarımdan sağlamaktadır.

ARAZİ BÜYÜKLÜĞÜ	ÇİFTÇİ HANE SAYISI
Topraksız Çiftçi Sayısı	1.700
0-9 dekar arası	3.989
10-19 dekar arası	4.977
20-49 dekar arası	6.491
50-99 dekar arası	2.445
100 dekardan büyük	1.040
TOPLAM	**20.642**

Arazi Büyüklüklerine Göre Çiftçimizin Durum Grafiği

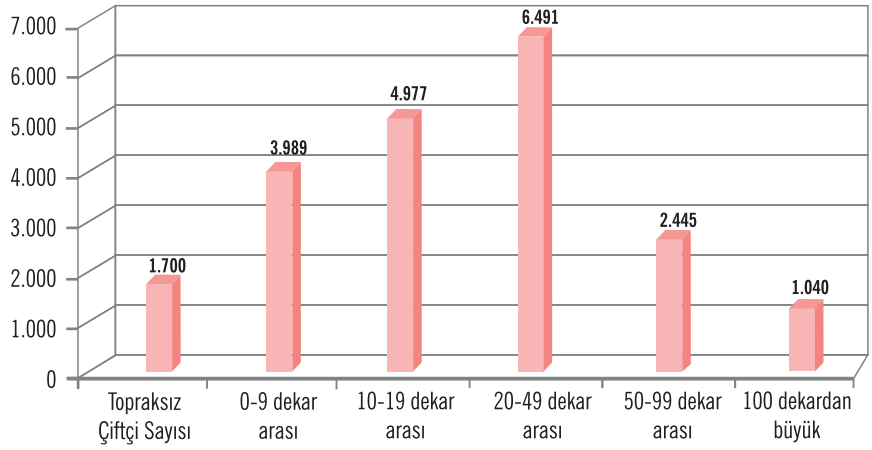

2013 Yılı Ekiliş Durumunu Göre Tarım Arazileri

DEKAR BAZINDA SULAMA DURUMU	SULANAN ALAN	SULANMAYAN ALAN	TOPLAM ALAN
Tarla Bitkileri	143.369	160.408	303.777
Meyvecilik	80.572	69.959	150.531
Sebzecilik	44.665	0	44.665
Örtü Altı Yetiştiricilik	25.760	0	25.760
Süs Bitkileri	6	0	6
Tarıma elverişli olup kullanılmayan arazi	0	15.000	15.000
Nadas	29.488	85.354	114.842
TOPLAM	**323.860**	**330.721**	**654.581**

Kaynak: İlçe Gıda, Tarım ve Hayvancılık Müdürlüğü

2) Yaş Meyve - Sebze İhracat İstatistikleri

İlçemizden yaş sebze ve meyve ihracatında domates ihracatı önemli bir paya sahiptir. 2013 yılında domates ihracatı toplam yaş sebze ve meyve ihracatının %97'sini oluşturmuştur.

ÜRÜN ADI	KG
Biber	246.056
Domates	129.425.424
Hıyar (sofralık)	49.537
Nar	3.265.312
Limon	183.450
Ayva	47.100
Kabak	72.726
Portakal	9.500
Patlıcan	6.721
Kuzu Göbeği	1.803

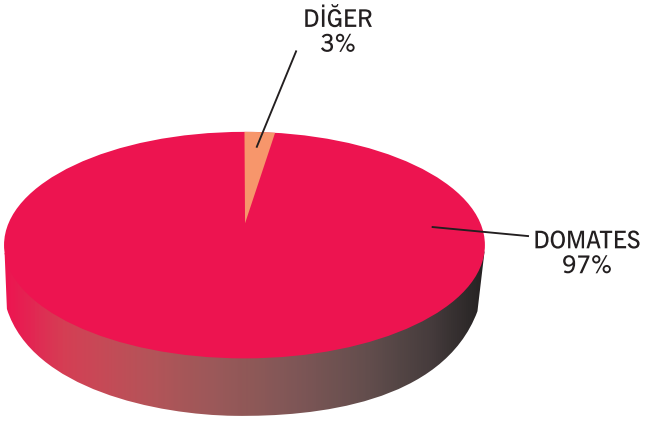

Kaynak: İlçe Gıda, Tarım ve Hayvancılık Müdürlüğü

Aylara Göre İhracat Yapılan Ülkeler ve Oranları

	KİLOGRAM										
ÜLKELER	OCAK	ŞUBAT	MART	NİSAN	MAYIS	HAZİRAN	EKİM	KASIM	ARALIK	YIL TOPLAMI	ORANLARI
Bulgaristan	458.340	481.828	270.643	137.861	156.510	19.500	4.450	69.265	214.940	1.813.337	1.39
İngiltere	19.340	-	-	0.696	0.192	0	0	0	0	19.340,888	0.01
Irak	91.200	280.320	23.500	68.400	46.670	0	22.700	405.350	300.200	1.238.340	0.95
Moldova	117.370	136.045	511.115	346.379	559.980	175.150	35.200	67.750	197.707	2.146.696	1.64
Romanya	96.100	268.720	452.110	100.500	842.718	78.000	0	240.100	538.300	2.616.548	2.00
Rusya	7.774.550	20.059.969	22.558.014	16.150.094	23.061.184	5.747.628	790.822	7.734.894	11.394.272	115.271.427	88.13
Ukrayna	185.227	579.820	1.087.840	834.089	1.635.930	98.500	113.700	307.115	316.300	5.158.521	3.94
Kosova	60.640	82.310	0	0	15.500	0	0	0	0	158.450	0.12
Polonya	20.000	333.670	722.641	0	0	0	0	10.644	423.200	1.510.155	1.15
Almanya	0	19.930	20.064	0,61	0	0	0	0	19.900	59.894,61	0.05
Gürcistan	0	49.000	24.500	94.600	0	49.000	0	0	0	217.100	0.17
Kazakistan	0	18.800	0	0	0	0	0	0	0	18.800	0.00
Beyaz Rusya	0	0	59.220	14.950	137.584	79.000	69.800	78.600	19.500	458.654	0.36
İsveç	0	0	0	0.99	0	0	0	0	0	0,99	0.00
İsviçre	0	0	0	0.216	0	0	0	0	0	0,216	0.00
Azerbaycan	0	0	0	0	9.850	0	0	0	0	9.850	0.00
Bosna-Hersek	0	0	0	0	20.500	0	19.200	0	0	39.700	0.03
Hollanda	0	0	0	0	0	0	0	16.850	0	16.850	0.00
İtalya	0	0	0	0	0	0	0	17.850	0	17.850	0.00
Litvanya	0	0	0	0	0	0	0	0	19.725	19.725	0.00
										130.791.239	**100**

Kaynak: İlçe Gıda, Tarım ve Hayvancılık Müdürlüğü

Fethiye'nin dış ticaret rakamlarına göre 2013 yılında Rusya pazarının %88 oranla ilk sırada olduğu görülmektedir. Rusya'yı %3.94'lük oranla Ukrayna takip etmektedir.

3) İlçemizde Meyvecilik

İlçemizde zeytin, nar, elma, ceviz, kiraz, badem ve narenciye tarımı yapılmaktadır. Son yıllarda özellikle sahil köylerimizde nar ve zeytin yetiştiriciliğinde önemli bir artış görülmüştür. Bunun yanı sıra yayla köylerimizde ceviz, badem ve kiraz yetiştiriciliği ön plana çıkmıştır.

İlçemizdeki Meyve Ağaç Sayıları

MEYVE ADI	2007(Adet)	2008(Adet)	2009(Adet)	2010(Adet)	2011(Adet)	2012(Adet)	2013(Adet)
ARMUT	31.454	32.945	34.039	36.069	40.996	42.123	43.285
AVAKADO	400	370	400	420	536	600	675
AYVA	7.500	7.945	7.780	8.505	8.800	9.100	9.400
BADEM	15.550	29.200	63.200	83.849	100.472	101.092	102.092
CEVİZ	56.000	59.000	59.618	66.671	69.459	77.100	78.800
ELMA	194.605	190.186	189.485	190.915	199.135	201.375	202.522
ERİK	30.250	26.000	25.350	25.810	29.835	32.340	33.770
İĞDE	590	620	620	630	650	670	700
İNCİR	6.950	7.480	7.530	12.610	14.100	16.100	17.273
KAYISI	8.810	4.700	6.030	8.060	8.850	9.670	9.870
KİRAZ	60.500	65.616	69.861	72.151	72.296	73.086	73.586
LİMON	14.600	16.100	16.400	13.900	14.500	14.600	15.100
MANDARİN	17.350	17.300	13.750	12.450	12.550	13.100	12.550
NAR	158.250	614.000	695.250	619.550	972.300	994.500	970.500
NEKTARİN	4.750	6.065	6.480	7.530	9.710	10.175	10.440
PORTAKAL	30.200	105.889	106.100	78.225	78.670	79.980	80.630
ŞEFTALİ	58.000	52.700	53.075	53.300	96.295	97.225	97.825
ÜZÜM (DA)	485	489	489	625	670	710	710
VİŞNE	7.700	6.950	6.840	6.515	6.520	6.325	6.000
YENİDÜNYA	2.100	2.400	2.800	2.800	2.800	3.100	3.200
ZEYTİN		1.247.650	1.368.924	1.414.044	1.453.116	1.512.412	1.519.867
TOPLAM	**1.453.590**	**2.493.605**	**2.734.021**	**2.714.629**	**3.192.260**	**3.295.383**	**3.290.745**

Kaynak: İlçe Gıda, Tarım ve Hayvancılık Müdürlüğü

Soğuk Hava Deposu Miktarı ve Kapasitesi

Seki Tarımsal Kalkınma Kooperatifi'ne ait 2.000 ton/yıl, Seki'de şahsa ait 600 ton/yıl, Arsa köyünde özel şahıslara ait 1.250 ton/yıl, 100 ton/yıl ve 700 ton/yıl Eşen'de şahsa ait1.500 ton/yıl, Karaçulha'da şahsa ait 3.900 ton/yıl olmak üzere ilçemizde toplam 7 adet soğuk hava deposunun 10.050 ton/yıl'dır.

Meyve Ağaçlarının İlçemizde Kapladığı Alan, Üretim Miktarı ve Ortalama Verimi

MEYVE	TOPLU MEYVELİKLERİN ALANI (DEKAR)	ÜRETİM (TON)	AĞAÇ BAŞINA ORTALAMA VERİM (KG)
ARMUT	355	1.327,4	40
AVAKADO	10	20	40
AYVA	0	369	45
BADEM	2.970	387,5	25
CEVİZ	4.115	1330	35
ELMA	10.915	6.061,5	35
ERİK	330	1180	40
İĞDE	0	26	20
İNCİR	121	244	20
KAYISI	40	290	50
KİRAZ	1.867	2.320	30
LİMON	405	1.197	90
MANDARİN	110	813	75
NAR	19.172	31.237,5	35
NEKTARİN	180	392	45
PORTAKAL	3.045	7.650,5	95
ŞEFTALİ	2.865	3.140	45
ÜZÜM	710	685	-
VİŞNE	0	180	25
YENİDÜNYA	0	106	40
ZEYTİN	103.230	6.429,155	11
TOPLAM	**150.440**	**65.385,555**	-

Kaynak: İlçe Gıda, Tarım ve Hayvancılık Müdürlüğü

4) İlçemizdeki Sera Alanı

SERA ÇEŞİDİ	2008 dekar	2009 dekar	2010 dekar	2011 dekar	2012 dekar	2013 dekar
Plastik Örtülü Sera	6.605	6.505	6.605	6.600	6.600	6.500
Cam Örtülü Sera	14.350	14.500	14.500	15.500	15.507	15.900
Alçak Tünel	3.300	3.075	3.075	3.150	3.150	3.360
TOPLAM	**24.255**	**24.180**	**24.180**	**25.250**	**25.257**	**25.760**

Kaynak: İlçe Gıda, Tarım ve Hayvancılık Müdürlüğü

Örtü altı yetiştiriciliğinde çiftçilerimiz %80 seviyesinde yılda iki ürün almaktadır. Toplam *(cam, plastik ve alçak tünel)* sera alanı 25.760 dekardır.

İlçe Tarım Müdürlüğü'nden alınan bilgilere göre, örtü altı sebze tarımında domates, hıyar, patlıcan, kavun, fasulye, marul, karpuz, çilek ve kabak yer almakta, domates 345.000 ton üretim miktarıyla ilk sırada bulunmaktadır. 2013 yılında örtü altı sebze tarımından 446.475.000 TL toplam gayri safi hasıla elde edilmiştir.

Domatesten elde edilen gayri safi hasıla 370.850.000 TL'dir ve toplam gayri safi hasılanın % 83'ünü oluşturmaktadır.

Örtü Altı Sebze Tarımı Gayri Safi Hasılası

ÜRÜN CİNSİ	2013 yılı Gayri Safi Hasıla
Domates	370.850.000,00TL
Hıyar	30.600.000,00 TL
Patlıcan	25.630.000 TL
Fasulye	10.360.000,00TL
Kabak Sakız	6.600.000 TL
Marul	1.260.000,00 TL
Salatalık	30.600.000,00TL
Kavun	320.000 TL
Karpuz	120.000 TL
Çilek	735.000 TL
TOPLAM	**446.475.000,00TL**

Kaynak: İlçe Gıda, Tarım ve Hayvancılık Müdürlüğü

Seydikemer ve Fethiye İlçeleri Örtü Altı Sebzecilik Verileri

TİPİ	ÜRÜN	Ekilen Alan Da	Üretim Ton	Dekara Verim Kg
CAM SERA				
	Hıyar	1.800	27.000	15.000
	Patlıcan	420	5.670	13.500
	Domates	5.300	76.850	14.500
	Taze Fasülye	250	1.000	4.000
	Karpuz	5		
	Toplam	**7.770**		
PLASTİK SERA				
	Taze Fasülye	1.600	6.400	4.000
	Kavun	50	400	8.000
	Karpuz	10	100	10.000
	Hıyar	1.600	24.000	15.000
	Domates	21.000	294.000	14.000
	Gül Yetiştiriciliği (kesme)	6	0	
	Marul	420	1.680	4.000
	Patlıcan	520	6.760	13.000
	Toplam	**25.206**		
ALÇAK TÜNEL				
	Kabak Sakız	1.100	5.500	5.000
	Çilek	60	210	3.500
	Patlıcan	2.200	11.000	5.000
	Toplam	**3.360**		
EKİLİ ALAN GENEL TOPLAM		**36.336**		

Kaynak: İlçe Gıda, Tarım ve Hayvancılık Müdürlüğü

5) İlçemizde Açıkta Sebzecilik

Eşen havzasının tarımsal sulamaya açılmasından sonra bu bölgede sulu tarıma geçilmiştir. Yörenin iklim ve toprak yapısının kavun yetiştiriciliğine uygun olması nedeniyle, ilçemizde kavun üretimi %90 oranında bu bölgede yapılmaktadır. Ayrıca son yıllarda tütünde kota uygulaması yörenin ürün desenini büyük ölçüde açıkta sebzeciliğe kaydırmasına sebep olmuştur.

Örtü Altı Sebze Tarımı Gayri Safi Hasılası

ÜRÜN CİNSİ	2013 yılı Gayri Safi Hasıla
Domates	370.850.000,00TL
Hıyar	30.600.000,00 TL
Patlıcan	25.630.000 TL
Fasulye	10.360.000,00TL
Kabak Sakız	6.600.000 TL
Marul	1.260.000,00 TL
Salatalık	30.600.000,00TL
Kavun	320.000 TL
Karpuz	120.000 TL
Çilek	735.000 TL
TOPLAM	**446.475.000,00TL**

Kaynak: İlçe Gıda, Tarım ve Hayvancılık Müdürlüğü

Seydikemer ve Fethiye İlçeleri Örtü Altı Sebzecilik Verileri

TİPİ	ÜRÜN	Ekilen Alan Da	Üretim Ton	Dekara Verim Kg
CAM SERA				
	Hıyar	1.800	27.000	15.000
	Patlıcan	420	5.670	13.500
	Domates	5.300	76.850	14.500
	Taze Fasülye	250	1.000	4.000
	Karpuz	5		
	Toplam	**7.770**		
PLASTİK SERA				
	Taze Fasülye	1.600	6.400	4.000
	Kavun	50	400	8.000
	Karpuz	10	100	10.000
	Hıyar	1.600	24.000	15.000
	Domates	21.000	294.000	14.000
	Gül Yetiştiriciliği (kesme)	6	0	
	Marul	420	1.680	4.000
	Patlıcan	520	6.760	13.000
	Toplam	**25.206**		
ALÇAK TÜNEL				
	Kabak Sakız	1.100	5.500	5.000
	Çilek	60	210	3.500
	Patlıcan	2.200	11.000	5.000
	Toplam	**3.360**		
EKİLİ ALAN GENEL TOPLAM		**36.336**		

Kaynak: İlçe Gıda, Tarım ve Hayvancılık Müdürlüğü

5) İlçemizde Açıkta Sebzecilik

Eşen havzasının tarımsal sulamaya açılmasından sonra bu bölgede sulu tarıma geçilmiştir. Yörenin iklim ve toprak yapısının kavun yetiştiriciliğine uygun olması nedeniyle, ilçemizde kavun üretimi %90 oranında bu bölgede yapılmaktadır. Ayrıca son yıllarda tütünde kota uygulaması yörenin ürün desenini büyük ölçüde açıkta sebzeciliğe kaydırmasına sebep olmuştur.

6)Seydikemer ve Fethiye İlçelerinde Tarla Bitkileri Üretimi

İlçemizde pamuk, tütün, şeker pancarı, anason, susam, yer fıstığı ve patates gibi sanayi bitkileri yetiştiriciliği yapılmaktadır. Ancak arazilerin makineli tarıma müsait olmayacak kadar küçük ve parçalı olması, tarımla geçinen nüfusun fazla olması ve üretim girdilerinin artması gibi nedenlerden dolayı son yıllarda başta pamuk olmak üzere bu sanayi bitkilerinin ekim alanlarında azalmalar olmuştur. Çiftçilerimiz yem bitkilerine ve meyveciliğe doğru yönelmiştir. Pamuk üretimi daha ziyade Eşen Çayı kıyı şeridinde yapılmaktadır. Tütün üretimi ise kuru tarım alanlarında yapılmaktadır. Bu ürünlerin yanında da yoğun olarak buğday, arpa, nohut, fasulye ve benzeri tarımsal ürün üretimi de yapılmaktadır.

Seydikemer ve Fethiye İlçelerinde Yetişen Tarla Bitkileri Verileri

TARLA BİTKİLERİ	ÜRÜN	Ekilen Alan Da	Üretim Ton	Dekara Verim Kg
Tahıllar				
	Makarnalık Buğday (kuru)	500		300
	Makarnalık Buğday (sulu)	500		320
	Ekmeklik Buğday (kuru)	90.000		230
	Ekmeklik Buğday (sulu)	125.000		300
	Arpa (kuru)	11.000		250
	Arpa (sulu)	5.000		300
	Yulaf	3.000		180
	Mısır (dane) 1. Ürün	700		800
	Mısır (dane) 2. Ürün	600		650
	Dane Tritikale (kuru)	3.000		400
	Dane Tritikale (sulu)	2.500		450
	Toplam	**241.800**		
Baklagiller				
	Bakla	500	50	100
	Nohut	4.000	720	180
	Fasülye	300	45	150
	Börülce	420	46	110
	Fiğ	2.000	300	150
	Burçak	20	2	100
	Toplam	**7.240**		
Yem Bitkileri				
	Yonca (yeşil ot)	6.039	48.312	8.000
	Korunga (yeşil ot)	30	75	2.500
	Fiğ (yeşil ot)	8.000	16.000	2.000
	Burçak (yeşil ot)	10	10	1.000
	Mısır (hasıl) 2.Ürün	800	800	1.000
	Mısır (silajlık) 1.Ürün	9.000	36.000	4.000
	Mısır (silajlık) 2.Ürün	10.000	35.000	3.500
	Yulaf (yeşil ot)	13.000	32.500	2.500
	Toplam	46.879		

Seydikemer ve Fethiye İlçelerinde Yetişen Tarla Bitkileri Verileri

TARLA BİTKİLERİ	ÜRÜN	Ekilen Alan Da	Üretim Ton	Dekara Verim Kg
Endüstriyel Bitkiler				
	Tütün	800	64	80
	Şekerpancarı	300	1.500	5.000
	Pamuk 1.Ürün	250	119	475
	Pamuk 2.Ürün	150	68	450
	Anason	10.000	800	80
	Kekik	8	2	200
	Toplam	**11.508**		
Yağlı Tohumlar				
	Susam 1.Ürün	2.000	160	80
	Susam 2.Ürün	7.000	455	65
	Yerfıstığı 1.Ürün	300	90	300
	Yerfıstığı 2.Ürün	300	83	275
	Toplam	**9.600**		
Yumru Bitkileri				
	Soğan (kuru)	300	675	2.250
	Sarımsak (kuru)	300	83	275
	Patates	5.000	13.750	2.750
	Toplam	**5.600**		
	2.Ürünler Dahil Toplam	**322.627**		
	Tarla Bitkileri Alan Toplamı	**303.777**		

Kaynak: İlçe Gıda, Tarım ve Hayvancılık Müdürlüğü

7) Tarımsal Girdiler ve Makine Kullanımı

İlçemizde Kimyevi Gübre Kullanımı

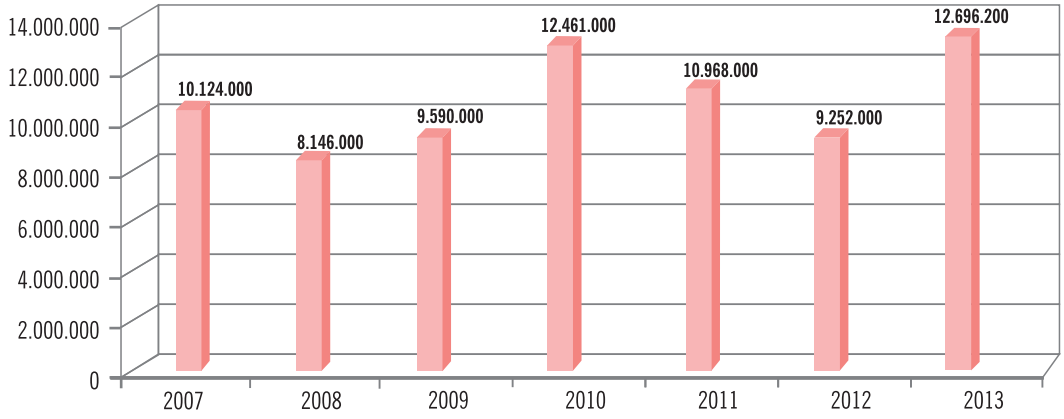

Kaynak: İlçe Gıda, Tarım ve Hayvancılık Müdürlüğü

İlçe Tarım Müdürlüğü verilerine göre ilçemizde 2010 yılında 12.461.000 ton, 2011 yılında 10.968.000 ton, 2012 yılında 9.252.000 ton 2013 yılında 12.696.200 ton kimyevi gübre kullanımı gerçekleşmiştir.

İlçemizde Tarımsal Araç-Gereç Miktarı

TARIMSAL ALET-MAKİNALAR	2008	2009	2010	2011	2012	2013
ARK AÇMA PULLUĞU	115	150	160	165	185	204
ATOMİZÖR	2.750	2.800	3.000	3.050	3.175	3.288
BALYA MAKİNASI	11	12	11	11	16	22
BİÇER BAĞLAR MAKİNASI	175	125	130	130	132	143
DAMLA SULAMA TESİSİ	20.000	20.500	21.000	21.100	21.168	21.169
DERİN KUYU POMPA	250	250	480	480	480	490
DİP KAZAN (SUBSOİLER)	1	1	-	-	35	35
DİSKLİ TIRMIK (DİSKAROLAR)	120	130	134	141	161	161
DİŞLİ TIRMIK	-	-	-	-	-	5
DÖVEN	25	20	18	10	5	5
ELEKTROPOMP	1.400	1.500	1.550	1.580	1.625	2.000
FİDE DİKİM MAKİNASI	85	85	90	10	10	10
HAYVAN PULLUĞU	930	920	900	800	700	200
KARA SABAN	1.700	950	400	100	75	20
KEPÇE (TARIMDA KULLANILAN)	10	10	10	15	16	23
KİMYEVİ GÜBRE DAĞITMA MAKİNASI	1.245	1.250	1.300	1.320	1.335	1.341
KOMBİNE HUBUBAT EKİM MAKİNASI	-	-	6	11	11	11
KOMBİNE PANCAR HASAT MAKİNASI	3	3	3	3	3	3
KOMBİNE PATATES HASAT MAKİNASI	4	4	4	4	4	4
KULAKLI TRAKTÖR PULLUĞU	4.620	4.650	4.750	4.780	4.849	5.200
KUYRUK MİL HAREKETLİ PULVERİZATÖR	1.550	1.560	1.650	1.750	1.835	1.914
KÜLTÜVATÖR	1.300	1.400	4.000	4.100	4.115	4.126
MERDANE	15	15	15	10	10	10
MEYVE HASAT MAKİNALARI	-	-	-	-	-	3
MISIR DANELEME MAKİNASI	2	2	2	2	2	2
MISIR SİLAJ MAKİNASI	48	49	52	52	56	63
MOTOPOMP (TERMİK)	540	540	500	500	500	500
MOTORLU PULVERİZATÖR	500	510	510	566	1.807	1.920
MOTORLU TIRPAN	-	-	-	-	-	1.038
ORAK MAKİNASI	62	62	65	65	65	65
OT SİLAJ MAKİNASI	3	4	4	4	4	5
OT TIRMIĞI	10	12	12	12	30	59
PATATES DİKİM MAKİNASI	6	6	6	6	16	16
PATATES SÖKME MAKİNASI	8	8	3	4	3	3
PNÖMATİK EKİM MAKİNASI	5	5	5	5	5	5
SANTRİFÜJ POMPA	500	500	450	450	450	450
SAP DÖVER ve HARMAN MAKİNASI (BATÖZ)	515	510	500	500	500	450
SAP PARÇALAMA MAKİNASI	-	-	-	-	-	5
SEYYAR SÜT SAĞIM MAKİNASI	2.515	2.550	2.600	2.600	2.954	2.997
SIRT PULVERİZATÖRÜ	11.200	11.400	11.900	12.100	12.269	12.546
SU TANKERİ (TARIMDA KULLANILAN)	650	700	720	730	737	741
SÜT SAĞIM TESİSİ	3	5	5	6	6	9
TARIM ARABASI (RÖMORK)	5.075	5.250	5.260	5.280	5.280	5.350
TAŞ TOPLAMA MAKİNASI			2	2	2	2

Kaynak: İlçe Gıda, Tarım ve Hayvancılık Müdürlüğü

İlçemizde Tarımsal Araç-Gereç Miktarı

TARIMSAL ALET-MAKİNALAR	2008	2009	2010	2011	2012	2013
TOPRAK BURGUSU	50	50	55	60	64	66
TOPRAK FREZESİ (ROTOVATÖR)	250	300	320	350	415	517
TOPRAK TESVİYE MAKİNASI	10	10	10	10	20	20
TRAKTÖR	5.700	6.295	6.739	6.500	7.868	8.192
TRAKTÖRLE ÇEKİLEN ÇAYIR BİÇME MAK.	9	12	21	46	63	98
TRAKTÖRLE ÇEKİLEN HUBUBAT EKİM MAK.	2	2	6	11	11	11
ÜNİVERSAL EKİM MAK.(MEK.)(Pancar mibzeri dahil)	1.441	1.441	1.300	1.250	1.251	1.251
YAĞMURLAMA TESİSİ	15	20	15	45	48	50
YAYIK	2.300	2.305	2.400	2.500	2.450	2.450
YEM HAZIRLAMA MAKİNASI	30	32	35	35	35	36

Kaynak: İlçe Gıda, Tarım ve Hayvancılık Müdürlüğü

8) Tarımsal Üretimden Elde Edilen Gayri Safi Hâsıla

İlçemiz tarımsal üretimden elde edilen gayri safi hâsılası 2013 yılında önemli oranda düşmüştür. Ancak arıcılık ve hayvansal üretimden elde edilen gayri safi hâsılada artış görülmüştür.

İlçemizde Tarım Gayri Safi Hasıla Dağılımı (TL)

TARIMSAL ÜRETİM GRUPLARI	2008	2009	2010	2011	2012	2013
Örtü Altı Sebze Tarımı	346.000.000	352.000.000	448.088.000	463.409.000	493.734.000	446.475.000
Açıkta Sebze Tarımı	109.000.000	109.000.000	156.824.000	102.341.000	108.292.000	82.632.250
Tarla Bitkileri Tarımı	300.000.000	300.000.000	105.749.475	122.411.000	120.871.840	89.402.990
Meyvecilik ve Narenciye Tarımı	35.000.000	35.000.000	55.492.460	70.448.000	86.118.600	71.847.757
Hayvansal Üretim Geliri	25.945.000	32.765.000	32.765.000	37.830.000	40.970.000	45.010.500
Su Ürünleri Üretim Geliri	36.738.736	46.200.150	46.200.150	102.600.000	83.500.000	60.000.000
Arıcılık Gelirleri	7.650.000	7.650.000	3.750.000	9.019.000	13.527.900	14.003.649
GENEL TOPLAM	**860.333.736**	**882.615.150**	**848.869.085**	**908.058.000**	**947.014.340**	**809.372.146**

Kaynak: İlçe Gıda, Tarım ve Hayvancılık Müdürlüğü

İlçemizde Tarım Gayri Safi Hasıla Dağılım Tablosu

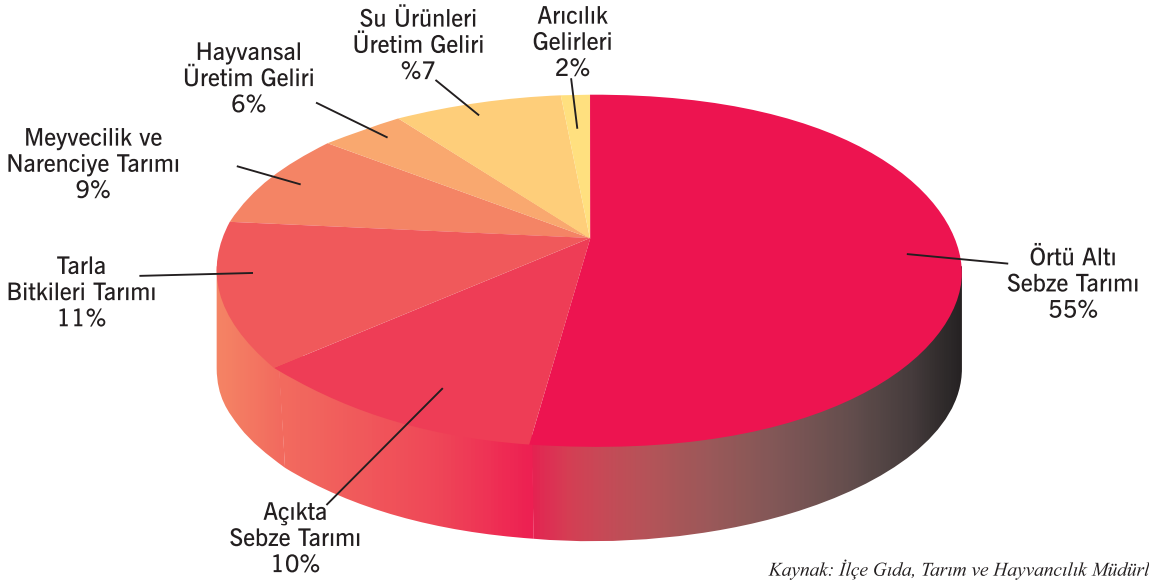

Kaynak: İlçe Gıda, Tarım ve Hayvancılık Müdürlüğü

9) Tarımsal Destekler

Yıllara Göre Tarımsal Destekler

DESTEK ADI	2007	2008	2009	2010	2011	2012	2013
Doğrudan Gelir	3.306.473,00	2.015.325,00	--	--	--	--	--
Mazot	--	1.411.098,00	573.169,00	585.755,88	708.333,66	656.673,22	692.379,73
Kimyevi Gübre	--	--	720.043,00	729.063,31	849.820,06	789.268,38	852.814,53
Toprak Analiz Desteği	--	--	14.752,00	12.706,07	17.278,46	16.832,13	14.590,97
Kütlü Pamuk	1.028.312,00	488.853,00	142.154,00	87.435,64	233.098,50	73.771,35	53.733,54
Dane Mısır	162.460,00	28.111,00	17.873,00	17.120,00	150.645,13	10.580,80	Kesinleşmedi
Zeytin Yağı ve Kanola	461	2.467,00	765	1.035,00		7.140,75	Kesinleşmedi
Fark Ödemeleri Desteği	--	--	--	--	53.147,10	114.777,15	Kesinleşmedi
Sertifikalı Fidan	441.863,00	30.813,00	151.308,00	131.461,00	37.400,00	65.506,40	8.750,00
Sertifikalı Tohum	--	--	1.190,00	4.133,48	1.949,41	4.873,13	8.667,38
Yem Bitkisi Desteklemeleri	1.415.107,00	544.260,00	405.878,00	576.480,00	836.044,22	874.979,49	1.126.129,71
Süzme Bal	60.265,00	--	--	--	--	--	--
Ana Arı	26.400,00	--	--	--	--	--	--
Bombus Arısı	187.100,00	79.425,00	100.000,00	242.950,00	700.080,00	848.340,00	978.000,00
Arı Aktif Koloni	--	101.495,00	219.756,00	271.260,00	360.983,00	401.984,00	423.504,00
Suni Tohumlama	261.846,00	--	--	--	--	--	--
Buzağı	177.960,00	--	48.780,00	86.438,52	145.500,00	135.417,00	Kesinleşmedi
Gebe Düve	2.750,00	--	--	--	--	--	--
Aşılama Desteklemesi	--	10.178,00	13.270,00	23.431,00	24.425,00	--	--
Süt	740.956,00	800.000,00	599.000,00	792.807,62	1.302.063,30	1.767.280,41	Kesinleşmedi
Anaç Koyun Desteği	--	175.630,00	425.970,00	570.596,52	926.700,00	1.205.694,00	Kesinleşmedi
Anaç Sığır Desteği	--	180.800,00	635.922,00	979.193,94	1.385.446,25	834.049,00	Kesinleşmedi
Besi Desteği	--	--	--	--	53.184,00	321.299,00	412.200,00
Alabalık (Porsiyon)	2.944.451,00	4.803.681,00	4.706.647,00	4.340.278,80	5.182.946,71	3.223.553,45	1.938.399,23
Alabalık (Yavru)	1.368.500,00	1.645.800,00	1.770.010,00	1.498.320,00	2.160.960,00	899.448,81	--
Organik Tarım	--	3.301,00	3.018,80	3.015,80	6.805,47	7.547,00	Kesinleşmedi
İyi Tarım	--	77,76	5.887,50	5.887,50	400	1.175,00	13.683,80
Biy.ve Biyotek.Müc.Dest.	--	--	--	1.424,00	1.320,00	9.656,40	58.326,61
Makine Ekipman Dest.	--	--	217.880,00	433.660,00	1.120.397,54	192.533,50	472.569,35
TOPLAM	**12.124.904,00**	**12.321.237,00**	**10.767.385,80**	**11.394.454,08**	**16.258.927,81**	**12.462.380,37**	

Kaynak: İlçe Gıda, Tarım ve Hayvancılık Müdürlüğü

10) İlçemizin Hayvan Varlığı

İlçemizde büyükbaş, küçükbaş, kanatlı ve binek hayvan varlığının tamamı kayıt altına alınmıştır. Son 5 yılda ilçemizde büyükbaş hayvancılık alanında büyük yatırımlar yapılmıştır. Hayvan sayısı 100 başı geçen çiftlikler kurulmuştur. Salgına, parazitlere ve hastalıklara karşı mücadele, programlı olarak yürütülmektedir.

Yıllara Göre İlçemizin Hayvan Varlığı

YILLAR	Büyükbaş Hayvan Varlığı	Küçükbaş Hayvan Varlığı		Suni Tohumlama Sayısı
		Koyun	Keçi	
2011	23.236	49.700	31.080	11.716
2012	21.805	49.049	31.195	10.510
2013	30.500	120.000	85.500	11.812

Kaynak: İlçe Gıda, Tarım ve Hayvancılık Müdürlüğü

2013 Yılı Ortalama Süt Hayvanı Sayısı ve Hayvan Başına Süt Üretimi

	Hayvan Sayısı (baş)	Hayvan Başına Günlük Süt Üretimi	Ortalama Yıllık (lt)
Sığır (yerli)	561	6	751,590
Sığır (melez)	3.400	10	1.050,910
Sığır (kültür)	10.500	13	1.513,908
TOPLAM	14.461	-	

Kaynak: İlçe Gıda, Tarım ve Hayvancılık Müdürlüğü

Yem Bitkileri Desteği

Yem Bitkileri Desteği	2011		2012		2013	
	Çiftçi Sayısı	Alan (Da)	Çiftçi Sayısı	Alan (Da)	Çiftçi Sayısı	Alan (Da)
	644	14662,786	638	14770,447	688	16817,161
Destekleme Miktarı TL	821.053,02		875.067,50		1.126.129,71	

Kaynak: İlçe Gıda, Tarım ve Hayvancılık Müdürlüğü

Hayvansal Üretim Desteklemeleri

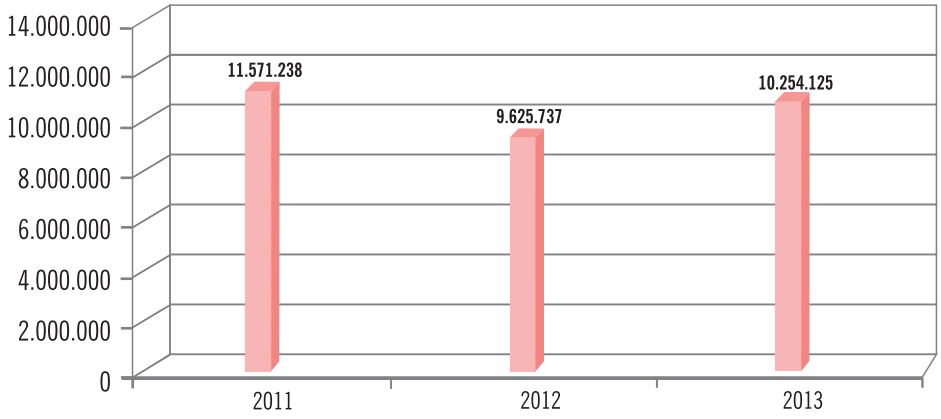

Kaynak: İlçe Gıda, Tarım ve Hayvancılık Müdürlüğü

Arıcılık Üretim Miktarı

Avlanma Miktarı	2008	2009	2010	2011	2012	2013
Arıcılık Yapan Aile Sayısı	800	820	961	946	961	404
Fenni Kovan Sayısı	57.107	62.000	62.500	75.159	75.155	84.106
Aile Başına Düşen Kovan	71	76	65	79	78	208

Kaynak: İlçe Gıda, Tarım ve Hayvancılık Müdürlüğü

İlçemizde Yıllara Göre Bal Üretim Miktarı

YILLAR	Koloni Sayısı (adet)	Bal Üretimi (ton)
2011	75.159	751,590
2012	75.065	1.050,910
2013	84.106	1.513,908

Kaynak: İlçe Gıda, Tarım ve Hayvancılık Müdürlüğü

Su Ürünleri Üretim Miktarı

SU ÜRÜNLERİ ÜRETİMİ (ÇİFTLİK)	2011	2012	2013
Alabalık (TON)	7.300	12.000	15.000

Kaynak: İlçe Gıda, Tarım ve Hayvancılık Müdürlüğü

Avlanma Miktarı

Avlanma Miktarı	2011	2012	2013
Kupez (lopa)	25 ton	27 ton	24 ton
Sardalya	20 ton	20 ton	18 ton
İstavrit (kraça)	20 ton	18 ton	18 ton

Kaynak: İlçe Gıda, Tarım ve Hayvancılık Müdürlüğü

Balık Üretim Yerleri

YER	2013
Lagün (adet)	1
Baraj Gölü (adet)	1
Gölet	0
Balık Üretim Çiftliği (adet)	66
Ruhsatlı Tekne Sayısı (adet)	196
Su Ürünleri Kooperatifi (adet)	1
Alabalık Yetiştiriciler Birliği	1

Kaynak: İlçe Gıda, Tarım ve Hayvancılık Müdürlüğü

İlçemizin sınırları içinde birçok su kaynağı bulunmaktadır. Bu su kaynakları hem yaz hem de kış mevsiminde su debisini ve ortalama su sıcaklığını muhafaza edebilmektedir. Su kaynaklarının debisi ve ortalama sıcaklıkları yanında akarsuların yanında alabalık üretim tesisi kurmak için arazi yapısının uygun olması ilçemizi Türkiye'nin en önemli alabalık üretim merkezi konumuna getirmiştir.

Doğal şartların müsait olmasının yanında teknik becerilerin de ilerleme kaydetmesi ile yıl boyunca yavru alabalık ve porsiyonluk alabalık üretimi yapılabilmektedir. Bu durum kârlılığı en yüksek seviyede tutmaktadır.

İlçemizde alabalık üretimi yapan irili ufaklı 66 adet işletme bulunmaktadır. İşletmelerin toplam kapasitesi 15.000 ton/yıl civarındadır. Türkiye'nin birçok şehrine yavru alabalık ve porsiyonluk alabalık satılmaktadır.

İlçemizin deniz kıyılarında 690 gerçek kişi ve 196 balıkçı gemisi ile avcılık yapılmaktadır. İlçemizde avcılık sezonun boyunca hal ve pazaryerinde birçok balık çeşidi uygun fiyatlardan bulunabilmektedir.

Serbest Veteriner Hekim Sayıları

	2007	2008	2009	2010	2011	2012	2013
Serbest Veteriner Hekim Sayıları	18	19	25	26	27	29	23

11) Organik Tarımsal Üretim Miktarı

Organik tarım toprakların, ekosistemin ve insanların sağlığının sürdürülmesini sağlayan bir üretim sistemidir. Olumsuz etkilere yol açan girdilerin kullanımına karşı ekolojik süreç, biyoçeşitlilik ve bölgesel koşullara adapte olmuş döngüye dayanmaktadır. Organik tarımın hedefi gelenek, yenilik ve bilimi birleştirerek paylaştığımız çevreye faydada bulunmak ve adil ilişkilerle yaşamın içinde yer alan herkes için iyi bir hayat sağlamaktır.

Bu yöntemde kimyasal gübre, ilaçlama, hormon gibi dış etkenler kullanılmaz. Tamamen atalarımızın doğal üretim yöntemlerinin günümüz agronomik bilgiler ışığında yapılmasıdır.

Fethiye'de Organik Tarımsal Üretim

ÜRÜN ÇEŞİDİ	2007	2008	2009	2010	2011	2012	2013
Fethiye'de Organik Tarımsal Üretim (ton)	75	100	150	80	80	183	185

11) Tarıma Dayalı Sanayi

Fethiye'de Tarıma Dayalı Sanayi Varlığı

	ADET	KAPASİTE (TON)
ZEYTİN İŞLEME TESİSİ	1	7.140
BAL DOLUM TESİSİ	5	
MEYVE SEBZE PAKETLEME TESİSİ	109	
SÜT TOPLAMA VE İŞLEME TESİSİ	20	
ZEYTİNYAĞ FABRİKASI	11	
YUMURTA PAKETLEME	1	
UN FABRİKASI	19	
DONDURMA TESİSİ	7	

YEŞİL VADİ

ORMANCILIK

Fethiye orman arazileri bakımından zengin bir bölgedir. Ormanlık alanlar, Fethiye ve Seydikemer'de yer alan arazilerin 288.717 hektarlık kısmını kapsamaktadır.

Fethiye ve Kemer Toplam Orman Durumu (Hektar)

	ORMANLIK ALAN	AÇIK ALAN	TOPLAM ORMANLIK ALAN
Fethiye	97.591	37.144	134.735
Kemer	79.889	74.093	153.982
Toplam	**177.480**	**111.237**	**288.717**

Kaynak: Fethiye ve Kemer Orman İşletme Müdürlüğü

Fethiye ilçesindeki yeşil alanların tamamı Fethiye Orman İşletme Müdürlüğü görev ve sorumluluk sahası içinde kalan yerler olup koruma altında bulunmaktadır. Büyükşehir Yasası'ndan sonra kurulan Seydikemer Orman İşletme Müdürlüğü'ne bağlı ormanlık alan miktarı 153.982'dir.

Fethiye ve Seydikemer Orman İşletme Müdürlüğü verilerine göre toplam ormanlık alanımızın 177.480 hektarı verimli ormanlık alan olup 111.237 hektarı verimsiz ormanlık alandır.

Fethiye ve Seydikemer Orman Durumu Tablosu

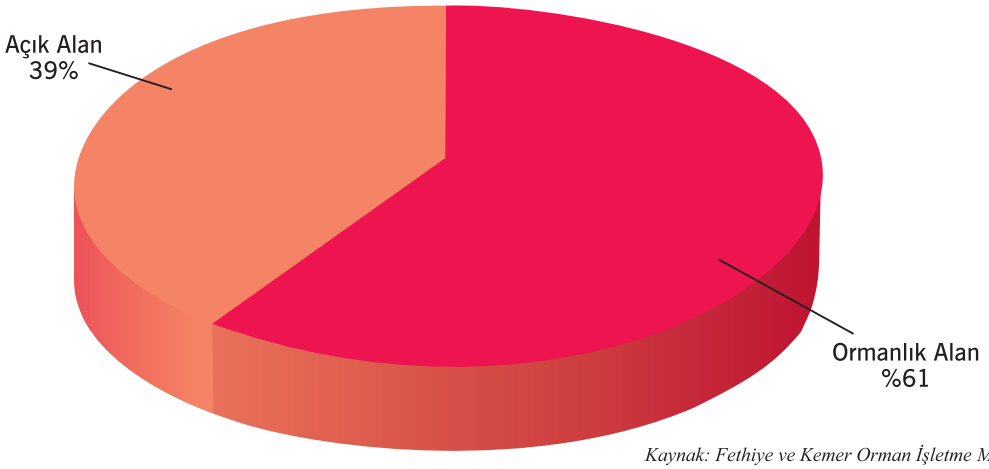

Kaynak: Fethiye ve Kemer Orman İşletme Müdürlüğü

Orman Yangınlarının Yıllara Göre Dağılımı

YILLAR	ADET	ALAN (Ha)
2008	65	52,7
2009	48	35,9
2010	71	22,9
2011	59	13,6
2012	35	7,49
2013	66	19,91
Toplam	**344**	**152,5**

Kaynak: Fethiye Orman İşletme Müdürlüğü

Fethiye ve Seydikemer ilçelerinde çıkan orman yangınlarının sayısı incelendiğinde 66 adet orman yangını ile son 6 yılda en fazla yangının 2013 yılında çıktığı görülmektedir. 2013 yılında yaşanan orman yangınlarından 19,91 hektar alan etkilenmiştir.

Orman Yangınları Adedi ve Yanan Alanlar

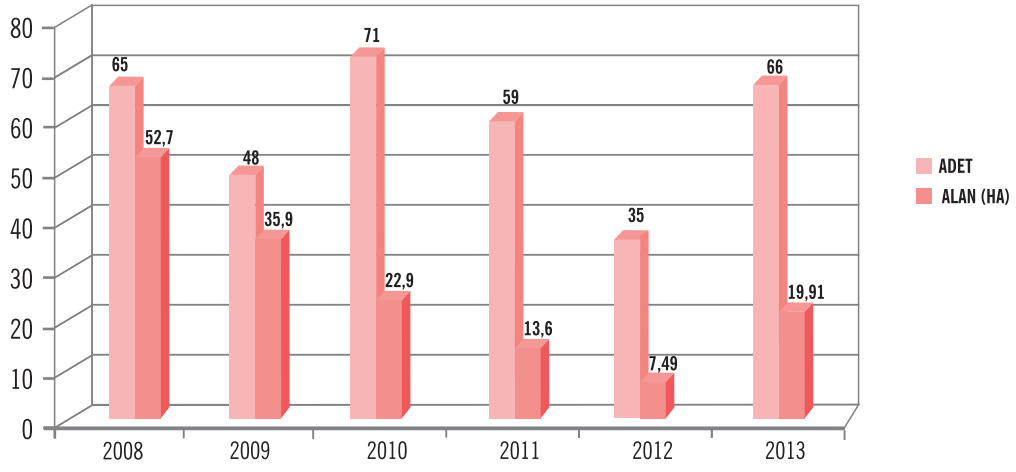

Fethiye İlçesi Orman Yangınları Nedenleri

Yangın Nedeni	2008		2009		2010		2011		2012		2013	
	ADET	HEKTAR	ADET	HEKTAR	ADET	HEKTAR	ADET	HEKTAR	ADET	HEKTAR	ADET	HEKTAR
Yıldırım	19	4,2	17	1,7	21	3,3	9	1,9	7	0,9	2	0,2
Sigara			7	20,6	14	2,8	15	2,2	9	1,06	20	4,48
Avcı Ateşi			1	7							2	0,2
Enerji Nakil Hattı	4	0,4	2	0,9	3	0,8	6	2,6	2	3,3	2	0,2
İnsan Unsuru (Kasıt, İhmal-Dikkatsizlik)	42	48,1	20	4,7	33	16	27	5,9	17	2,23	39	14,732
Havai Fişek			1	1			2	1			1	0,1
Toplam	**65**	**52**	**48**	**35,9**	**71**	**22,9**	**59**	**13,6**	**35**	**7,49**	**66**	19,912

Kaynak: Fethiye Orman İşletme Müdürlüğü

2013 yılı Orman Yangınları (Hektar Bazında)

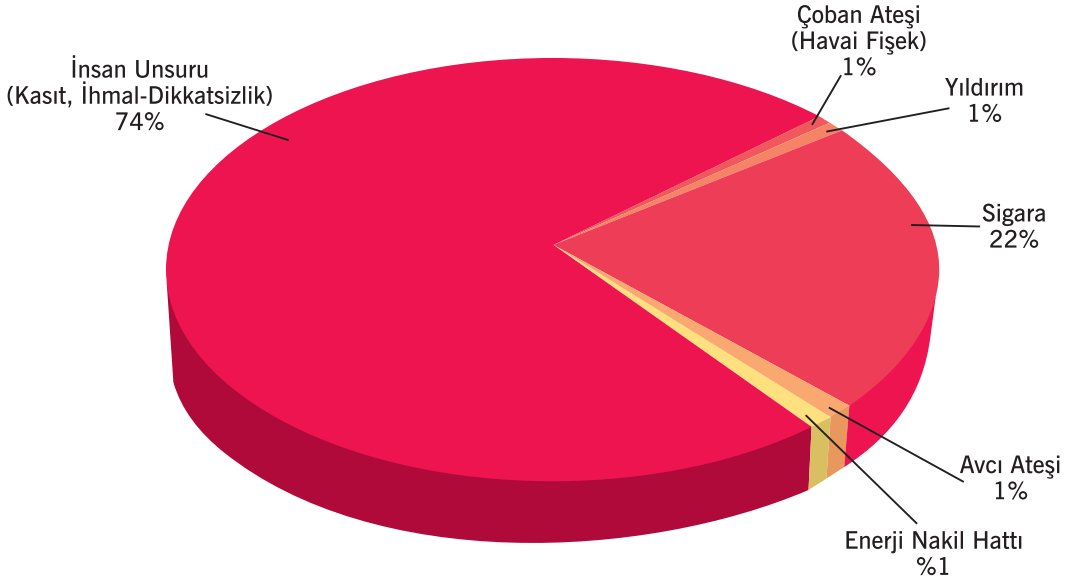

Kaynak: Fethiye Orman İşletme Müdürlüğü

Fethiye Orman İşletme Müdürlüğü Üretimi

Orman Ürünleri	Tomruk (m^3)	Odun (Ster)
2012	106.000	35.000
2013	12.287	15

TALİ ÜRÜNLER (KG)	2012	2013
Kekik	62,500	52,000
Adaçayı	52,500	25,000
Defne	25,000	0,000
Diğer	35,000	0,000
İbreli Ağaç Kabuğu	45,000	2,600
Zakkum	55,000	1,000
Sedir Mantarı	65,000	1,000
Boş Kozalak	75,000	0,300

Kaynak: Fethiye Orman İşletme Müdürlüğü

Fethiye'nin dağlarında yetişen adaçayı, kekik ve defne yaprağı ilaç sanayisinde kullanılmak üzere yurtdışına ihraç edilmektedir.

Türkiye Orman Varlığı Haritası

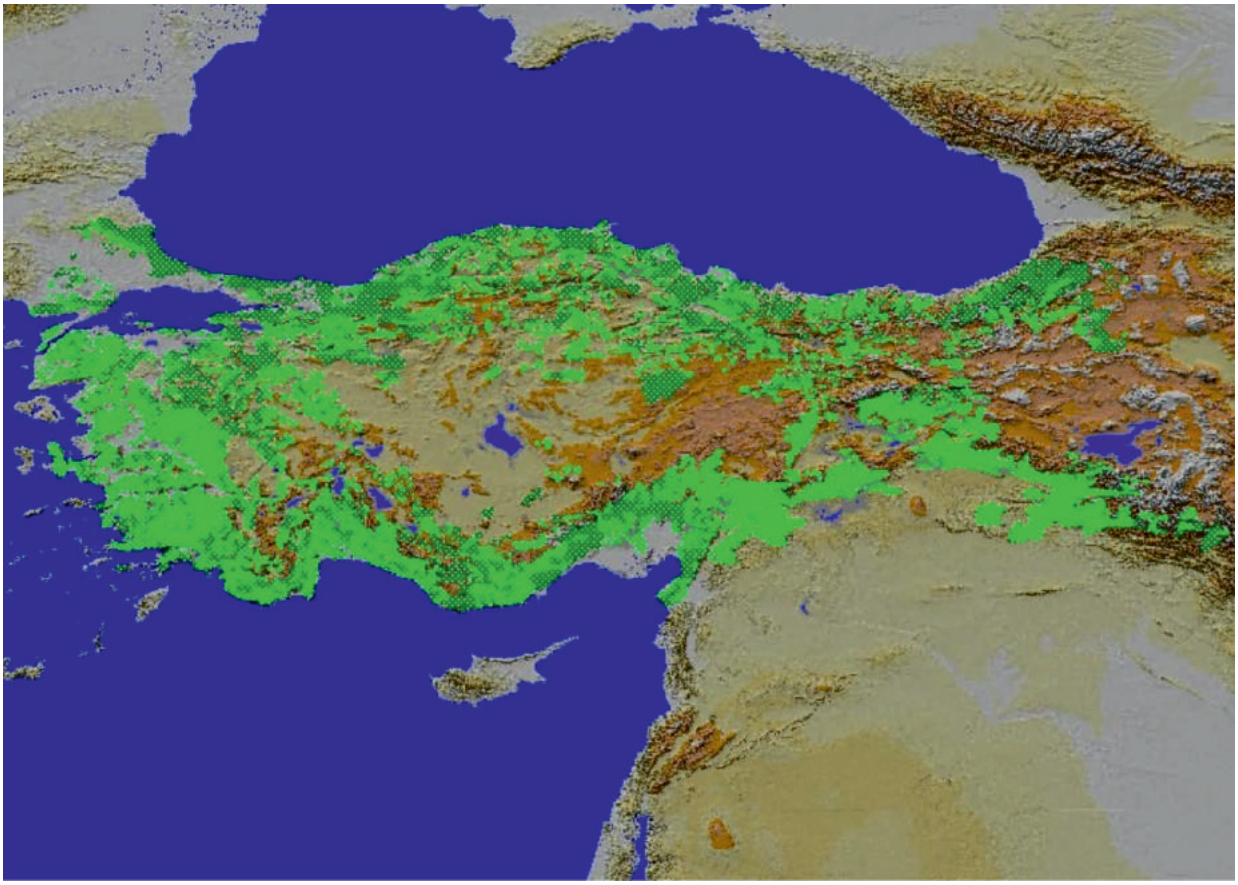

DENİZCİLİK

Tarihi 40-50 yıl geriye giden geleneksel Akdeniz ahşap tekne yapım teknikleri ile yapılmış olan gulet olarak adlandırdığımız modern, her tür teknik ve konfor donanımına sahip teknelerimizle eşsiz koylarımızda yapılan dünya turizmine armağan ettiğimiz "Mavi Yolculuk" artık vazgeçilmez bir tatil alternatifi haline gelmiştir.

İlçemiz sadece Mavi Yolculuk alanında değil, deniz turizminin her dalında eşsiz bir güzelliğe sahiptir. Su sporları, dalış, yelkencilik, kürek gibi aktiviteler bunlardan sadece bazılarıdır.

Fethiye'de kürek sporu 2001 yılından bu yana Fethiye Belediyesi tarafından 2. Karagözler'de inşası yapılan kayıkhaneden ilçemiz kürek kulübünün yanı sıra, milli takımımız ve diğer kulüp takımları ile olimpiyat ve dünya şampiyonu olan yabancı ülkelere ait takımlar da yararlanmaktadır. Her yıl onlarca sporcumuz milli olma başarısını göstererek yurt dışında ülkemizi başarıyla temsil etmişlerdir.

Yine Fethiye Belediyesi'ne ait yelken tesislerinde yaklaşık 20 sporcu ile eğitim çalışmaları yapılmaktadır. Kulüp ulusal ve uluslararası birçok yarışmaya katılarak dereceler elde etmiştir.

İlçemizde yat imalat sektörünün en büyük sorunu çekek yerleri ile inşa atölyelerinin halen gerektiği boyutta ve yeterlilikte olmayışıdır. Karagözler mevkiinde, ahşap gulet tipi charter teknelerin ağırlıkla inşa edildiği, çekilip onarımının yapıldığı 180 tekne kapasiteli tersaneler bölgesi, bugünkü koşullarla yeterli olmadığı gibi, imarı olmayan ve her türlü çevre projesinden uzak şimdiki yat çekek yerleri ile inşa atölyeleri Fethiye'nin önde gelen tatil köylerinin ulaşımını sağlayan kara yolu üzerinde çok olumsuz koşullarda faaliyetlerini gerçekleştirilmektedir. Fethiye Liman Başkanlığı'ndan alınan verilere göre ilçemizde 15 metreden büyük inşa edilen tekne sayısı 2013 yılında 5 adet olarak gerçekleşmiştir.

Yıllara Göre İlçemizde İnşaa Edilen Gemi Sayısı

YIL	SAYILARI
2010	10
2011	12
2012	5
2013	5
TOPLAM	32

Kaynak:Fethiye Liman Başkanlığı

Limanlarımızdaki en büyük problem dere ve azmakların getirdiği alüvyonların denizimizi doldurmuş ve doldurmaya devam etmekte olmasıdır. 4 milyon metre küplük çamurun çıkartılmasına ve deniz taramasına ve ayrıca bu derelerin acilen ıslah edilmesine ihtiyaç duyulmaktadır. Bunun için yerel imkânlar yetersiz kalmaktadır ve acilen devlet gücü ile bu temizliğin ve akabinde dere ıslahlarının yapılması önem arz etmektedir.

Türkiye Yat Limanları ve Çekek Yerleri Kapasitesi

	TESİS SAYISI	DENİZ	KARA	TOPLAM
TURİZM İŞLETMESİ BELGELİ YAT LİMANLARI	20	5.795	1.907	7.702
TURİZM İŞLETMESİ BELGELİ YAT ÇEKEK YERLERİ	5	40	944	984
TURİZM YATIRIMI BELGELİ YAT LİMANLARI	13	4.229	1.203	5.432
TURİZM YATIRIMI BELGELİ YAT ÇEKEK YERLERİ	3	-	1.070	1.070
Toplam	**41**	**10.064**	**5.124**	**15.188**

Kaynak: İMEAK Deniz Ticaret Odası Fethiye Şubesi

Fethiye İlçesi Yat Limanları ve Çekek Yerleri Kapasitesi

	TESİS SAYISI	DENİZ	KARA	TOPLAM
TURİZM İŞLETMESİ BELGELİ YAT LİMANLARI	6	400	-	400
TURİZM İŞLETMESİ BELGELİ YAT ÇEKEK YERLERİ	9	-	224	224
TURİZM YATIRIMI BELGELİ YAT LİMANLARI	-	-	-	-
TURİZM YATIRIMI BELGELİ YAT ÇEKEK YERLERİ	7	1.022	356	1.378
Toplam	**22**	**1.422**	**580**	**2.002**

Kaynak: İMEAK Deniz Ticaret Odası Fethiye Şubesi

Fethiye İlçesindeki Turizm Yatırım Ve İşletme Belgeli Yat Limanları ve Çekek Yerlerinin Türkiye'deki Yat Limanları ve Çekek Yerlerine Oranı

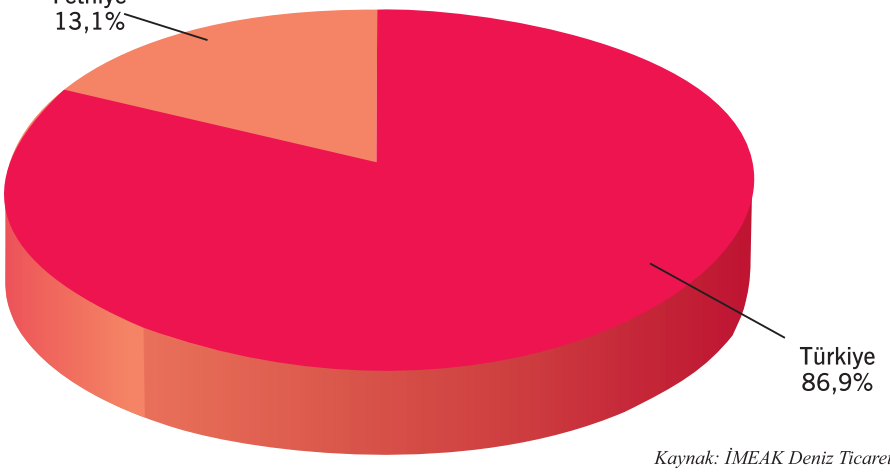

Kaynak: İMEAK Deniz Ticaret Odası Fethiye Şubesi

Fethiye'de İşletmede Bulunan Yat Limanları ve Kapasiteleri

MARİNA ADI	DENİZ	KARA	TOPLAM
Club Marina	205	-	205
D- Marin Göcek	380	150	530
Ece Marina	420	-	420
Fethiye Belediye	120	-	120
Göcek Belediye	150	-	150
Hillside Tatil Köyü	15	-	15
Skopea Marina Göcek	55	-	55
Marin Türk Exclusive	100	-	100
Marin Türk Göcek Village Port	170	200	370
Yes Marina	30	-	30
My Marin Yacht Club	20	-	20
Yat Otel Marina	30	-	30
Park Marina Otel	34	-	34
Letonya Tatil Köyü	25	-	25
TOPLAM	**1.754**	**350**	**2.104**

Kaynak: İMEAK Deniz Ticaret Odası Fethiye Şubesi

Fethiye'de toplam 14 adet marinanın 1.754 deniz, 350 kara olmak üzere toplam 2.104 kapasitesi vardır.

Kruvaziyer Turizmi

Fethiye İlçesine Yıllar İtibari İle Gelen Kruvaziyer ve Yolcu Sayısı

YILLAR	GEMİ SAYISI	YOLCU SAYISI
2007	4	948
2008	11	4.156
2009	8	2.569
2010	6	896
2011	8	2.563
2012	5	14.476
2013	4	1.059
TOPLAM	**46**	**26.667**

Kaynak: İMEAK Deniz Ticaret Odası Fethiye Şubesi

Yıllara Göre Bölgemiz Limanlarına Giriş-Çıkış Yapan Türk Ve Yabancı Bayraklı Yat Sayısı

BÖLGE	2009	2010	2011	2012	2013
Fethiye	3.604	4.017	4.211	5.109	6.252
Göcek	6.138	4.897	5.668	5.485	5.761

Kaynak: İMEAK Deniz Ticaret Odası Fethiye Şubesi

Yıllara Göre Bölgemiz Limanlarına Giriş-Çıkış Yapan Türk ve Yabancı Bayraklı Yat Sayısı Grafiği

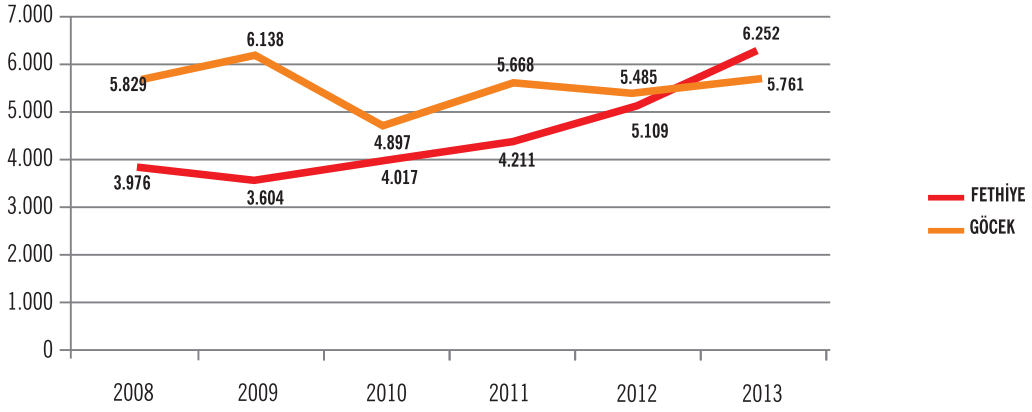

Kaynak: İMEAK Deniz Ticaret Odası Fethiye Şubesi

BALARTLI KUMSALI

KAMU GELİRLERİ

Vergi Dairesi Müdürlüğü'nden alınan veriler Fethiye'nin ticaret hacmi hakkında fikir vermektedir. 2013yılı aralık sonu itibariyle Fethiye'de 16.359 faal gelir ve kurumlar vergisine tabi mükellef bulunmaktadır. Bunlardan 10.435 gerçek usulde, 3.518'i basit usulde gelir vergisi mükellefi iken, 2.406'sı ise kurumlar vergisi mükellefidir.

Muğla ili genelinde toplam 83,674 gelir ve kurumlar vergisi mükellefi bulunmaktadır. Fethiye'nin Muğla içindeki mükellef sayılarına göre payı %19,55'dir.

2013 Yılı Muğla İli Faal Mükellef Sayılarının Dağılımı

BİRİMLER	Gerçek Usul	Basit Usul	G.M.S.İ.	Kurumlar Vergisi	Gelir STP	KDV	Diğer	TOPLAM (GV+KV)
BODRUM VDM.	14.770	1.575	5.770	3.966	12.387	11.952	289	289
FETHİYE VDM.	10.435	3.518	3.550	2.406	8.790	8.693	3686	3686
MARMARİS VDM.	9.060	1.377	3.786	1.940	6.893	6.638	327	327
MİLAS VDM.	6.123	2.879	2.644	1.048	4.333	4.096	273	273
MUĞLA VDM.	6.659	1.307	3.890	819	3.766	3.494	37	37
ORTACA MAL MÜD.	2.096	1.044	584	411	125	1.917	39	39
YATAĞAN VDM.	2.180	584	1041	188	1.372	1.344	24	24
KÖYCEĞİZ VDM.	1.164	789	382	141	689	820	67	67
DALAMAN MAL MÜD.	1.251	631	420	273	911	884	183	183
DATÇA MAL MÜD.	1.690	334	762	366	1261	1.151	85	85
ULA MAL MÜD.	1.371	560	783	109	673	642	32	32
KARADERE MAL MÜD.	214	317	71	79	241	214	26	26
TOPLAM	**57.013**	**14.915**	**23.683**	**11.746**	**41.441**	**41.845**	**5.068**	**5.068**

Kaynak: Muğla Vergi Dairesi Başkanlığı

2013 Yılı Muğla İli Faal Mükellef Sayılarının Dağılımı Tablosu

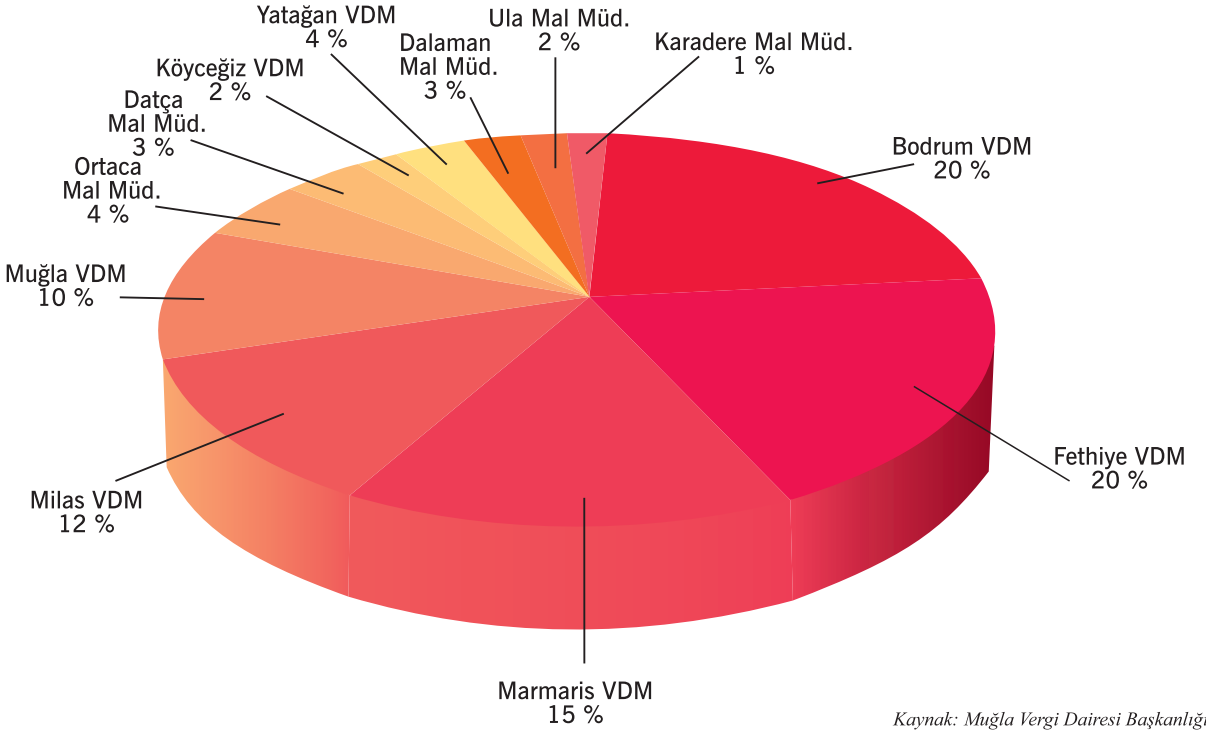

Kaynak: Muğla Vergi Dairesi Başkanlığı

2013 yılı Fethiye İlçesi Vergi Mükellef Sayıları Dağılımı

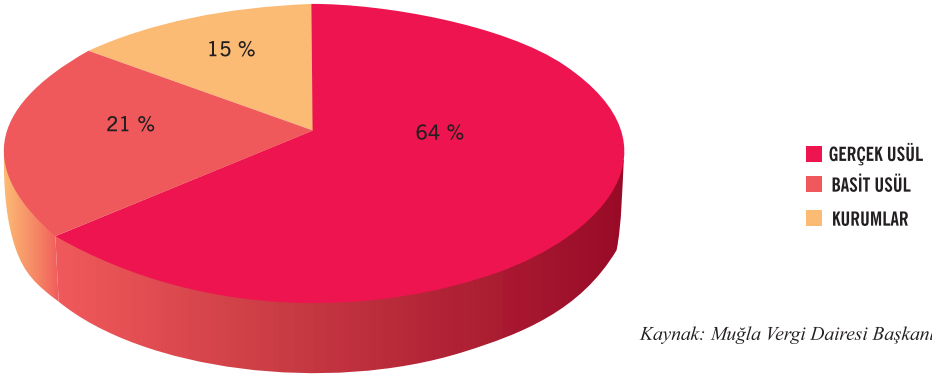

Kaynak: Muğla Vergi Dairesi Başkanlığı

Fethiye'de vergi mükelleflerinin tahakkuk ve tahsil edilen vergi gelirleri aşağıda yer almaktadır. Tahsil edilen vergi gelirleri 2008 yılında 139.321.784 TL, 2009 yılında 151.586.757 TL, 2010 yılında 176.902.744 TL, 2011 yılında 198.603.597 TL, 2012 yılında 210.361.433 TL, 2013 yılında 222.904.040 TL olarak gerçekleşmiştir.

Tahakkuk eden vergi miktarları her yıl artış göstermektedir. 2012 yılı itibariyle Fethiye'de tahsil edilen vergi gelirleri açısından Muğla ili içerisindeki payı %14'tür.

Muğla İli Tahakkuk Tahsilât Durumu

Yıllar	Fethiye V.D			Muğla İl Geneli		
	Tahakkuk	Tahsilat	YÜZDE	Tahakkuk	Tahsilat	YÜZDE
2010	266.854.524 TL	176.902.744 TL	66,29%	1.946.839.233 TL	1.263.021.665 TL	64,88%
2011	310.836.785 TL	198.603.598 TL	63,89%	2.278.201.146 TL	1.442.656.294 TL	63,32%
2012	329.921.951 TL	210.361.434 TL	63,76%	2.456.132.140 TL	1.582.563.269 TL	64,43%
2013	298.370.068 TL	222.904.040 TL	74,71%	2.176.367.470 TL	1.573.484.598 TL	72,30%

Kaynak: Muğla Vergi Dairesi Başkanlığı

Muğla İli Yıllara Göre Vergi Tahsilât Oranları

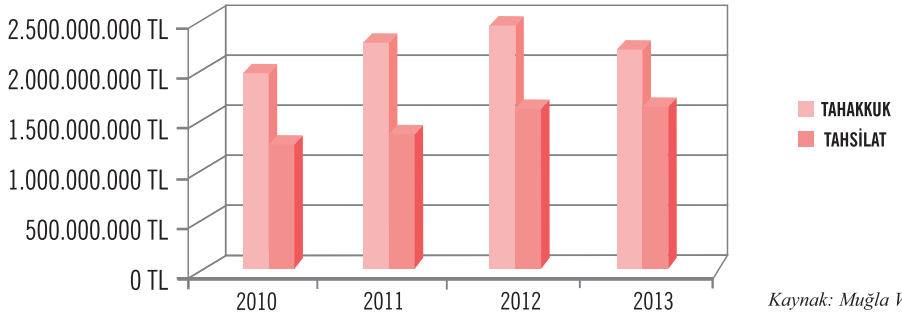

Kaynak: Muğla Vergi Dairesi Başkanlığı

Fethiye İlçesi Yıllara Göre Vergi Tahakkuk Durumu

Kaynak: Muğla Vergi Dairesi Başkanlığı

Vergi Türlerine Göre Muğla İl Genelindeki Vergi Gelirleri (2013 Yılı Sonu İtibariyle)

Sıra	Gelirin Çeşidi	TAHAKKUK	TAHSİLAT
1	Beyana Dayanan Gelir Vergisi	142.534.915,71	65.070.493,68
2	Basit Usul Gelir Vergisi	18.893.053,46	9.841.415,86
3	Gelir Vergisi Tevkifatı	578.190.372,32	441.404.789,96
4	G.V.K Göre Alınan Geçici Vergi	54.779.266,39	31.282.156,98
5	**Gelir Vergisi Toplamı**	**794.487.607,88**	**547.598.856,48**
6	Beyana Dayanan Kurumlar Vergisi	76.558.365,26	26.764.907,34
7	K.V.K Göre Alınan Geçici Vergi	173.237.316,73	149.835.958,02
8	**Kurumlar Vergisi Toplamı**	**249.796.681,89**	**176.600.865,36**
9	Beyana Dayanan Katma Değer Vergisi	504.241.652,06	329.401.348,37
10	Katma Değer Vergisi Tevkifatı	12.209.908,78	9.561.908,72
11	**Katma Değer Vergisi Toplamı**	**516.451.660,84**	**338.963.257,09**
12	Diğer Vergi Gelirleri Toplamı	615.632.619,78	510.321.620,28
13	**Vergi Gelirleri Toplamı**	**2.176.367.470,49**	**1.573.484.599,21**
14	Vergi Dışı Gelirler Toplamı	537.332.539,69	148.289.067,25
15	**Genel toplam**	**2.713.700.010,18**	**1.721.773.666,46**

Kaynak: Muğla Vergi Dairesi Başkanlığı

Vergi türlerine göre Fethiye'de gelir vergisi tahsilâtı toplamı 86.693.238,22 TL, kurumlar vergisi toplamı 12.731.489,72, vergi dışı gelirler toplamı 24.440.078,04 TL'dir.

Vergi Türlerine Fethiye İlçesi Vergi Gelirleri (2013 Yılı Sonu İtibariyle)

Sıra	Gelirin Çeşidi	TAHAKKUK	TAHSİLAT
1	Beyana Dayanan Gelir Vergisi	19.149.737,64	9.519.818,65
2	Basit Usul Gelir Vergisi	2.064.679,05	1.531.782,85
3	Gelir Vergisi Tevkifatı	84.653.317,51	69.521.278,59
4	G.V.K Göre Alınan Geçici Vergi	8.236.284,93	6.120.358,13
5	**Gelir Vergisi Toplamı**	**114.104.019,13**	**86.693.238,22**
6	Beyana Dayanan Kurumlar Vergisi	8.796.295,66	2.698.355,32
7	K.V.K Göre Alınan Geçici Vergi	13.208.335,58	10.033.134,40
8	**Kurumlar Vergisi Toplamı**	**22.004.631,24**	**12.731.489,72**
9	Beyana Dayanan Katma Değer Vergisi	62.545.954,42	39.713.307,00
10	Katma Değer Vergisi Tevkifatı	1.501.437,13	1.094.583,97
11	**Katma Değer Vergisi Toplamı**	**64.047.391,55**	**40.807.890,97**
12	Diğer Vergi Gelirleri Toplamı	98.214.026,26	82.671.421,43
13	**Vergi Gelirleri Toplamı**	**298.370.068,18**	**222.904.040,34**
14	Vergi Dışı Gelirler Toplamı	87.217.402,97	24.440.078,04
15	**Genel toplam**	**385.587.471,15**	**247.344.118,38**

Kaynak: Muğla Vergi Dairesi Başkanlığı

Vergi Türlerine Fethiye İlçesi 2013 Vergi Gelirleri Tablosu

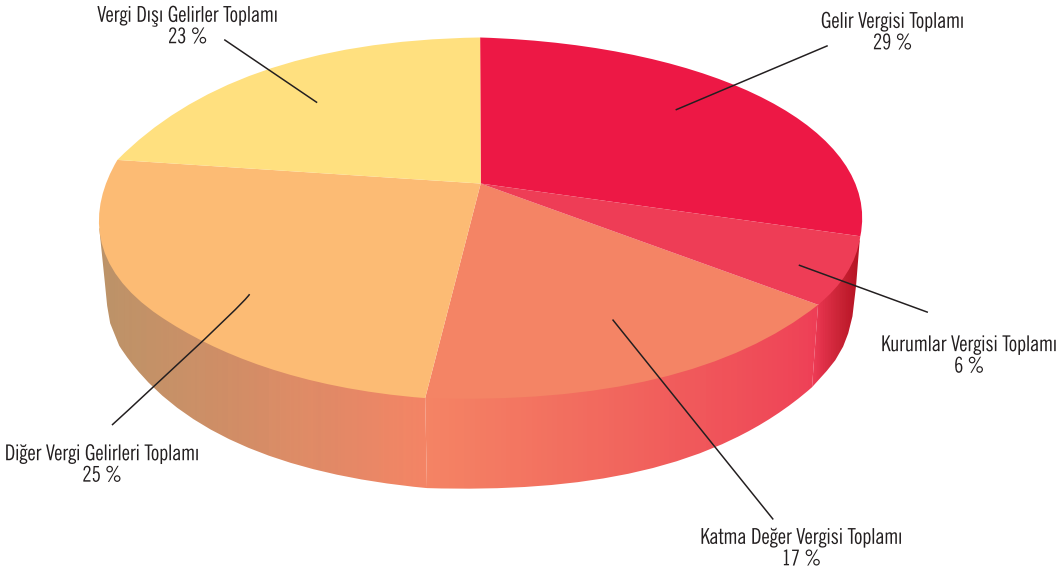

Kaynak: Muğla Vergi Dairesi Başkanlığı

2012 yılında Fethiye Vergi Dairesi tarafından 9.075 mükellef denetlenmiştir. Denetlenen 9.075 mükellefe 3.651 adet tutanak tutulmuş, toplamda 1.396.962,76 TL usulsüzlük cezası kesilmiştir.

Fethiye İlçesi Yıllara Göre Vergi Tahakkuk Durumu

2013 Yılı	Denetlenen Mükellef Sayısı	Düzenlenen Tutanak Sayısı	Kesilen Usulsüzlük Cezası
FETHİYE V.D.M	9.075	3.651	1.396.962,76 TL
MUĞLA İL GENELİ	64.290	8.690	2.709.444,51 TL

Kaynak: Muğla Vergi Dairesi Başkanlığı

2012 Yılında Fethiye Vergi Dairesi tarafından Fethiye'de yol denetimi olarak 370 mükellef denetlenmiştir. Denetlenen 370 mükellefe 166 adet tutanak tutulmuş, toplamda 36.790,00 TL usulsüzlük cezası kesilmiştir.

Yol Denetimi Sonuçları

2013 Yılı	Denetlenen Mükellef Sayısı	Düzenlenen Tutanak Sayısı	Kesilen Usulsüzlük Cezası
FETHİYE V.D.M	370	166	36.790,00 TL
MUĞLA İL GENELİ	4.732	541	133.165,00 TL

Kaynak: Muğla Vergi Dairesi Başkanlığı

TÜKETİCİ SORUNLARI VE ŞİKÂYETLERİ

Tüketici Sorunları Hakem Heyeti

Tüketicinin Korunması Hakkında Kanun'da getirilen en önemli oluşumlardan biri tüketici sorunları hakem heyetleridir. Tüketiciler ile satıcı ve sağlayıcılar (tedarikçiler) arasında çıkan uyuşmazlıklara çözüm bulmak amacı ile 850 ilçe ve 81 il olmak üzere toplam 931 yerde tüketici sorunları hakem heyeti kurulmuştur. Hakem heyetleri, ilçelerde kaymakamlıklar bünyesinde, illerde ise sanayi ve ticaret il müdürlüklerinde görevlerini yürütmektedir.

İl hakem heyetleri il merkezi sınırları içinde, ilçe hakem heyetleri ise ilçe sınırları içinde görevli ve yetkilidir. Tüketici başvuruları, tüketicinin mal ve hizmeti satın aldığı veya tüketicinin ikametgâhının bulunduğu yerdeki hakem heyetine yapılır.

2013 Yılı Tüketici Başvuruları Tablosu

BİRİMLER	Dönem İçinde Yapılan Başvuru sayısı	Tüketici Lehine Sonuçlanan	Tüketici Aleyhine Sonuçlanan	Sonuçlanan Toplam
Mesafeli Sözleşmeler, Abonelik Sözleşmeleri	72	33	16	49
Tüketici Kredisi, Kredi Kartı, Konut Finansmanı Sözleşmeleri, Haksız Şartlar	2.068	1.767	109	1.876
Taksitli Kampanya, Kapıdan Satışlar	87	55	8	63
Turistik, Devre Tatili Paket Tur	4	2	1	2
Ayıplı Mal ve Hizmetler	163	78	49	127
Genel Toplam	2.394	1.935	183	2.117

Kaynak: Tüketici Sorunları Hakem Heyeti

Tüketici şikâyetlerinin %88,6'sını "Tüketici Kredisi, Kredi Kartı, Konut Finansmanı Sözleşmeleri ve Haksız Şartlar" oluşturmaktadır. İlçemizde bulunan Tüketici Sorunları Hakem Heyeti'ne yapılan şikâyetlerin yıllar itibariyle dağılımına bakıldığı zaman her yıl tüketici şikâyetlerinin önemli derecede artış gösterdiği gözlenmektedir.

Yıllara Göre Tüketici Sorunları Hakem Heyetine Yapılan Başvuruların Sonuçları

ŞİKAYETİN KONUSU	TÜKETİCİ LEHİNE SONUÇLANAN							TÜKETİCİ ALEYHİNE SONUÇLANAN						
	2007	2008	2009	2010	2011	2012	2013	2007	2008	2009	2010	2011	2012	2013
Mesafeli S. ve Abonelik Sözleşmeleri	0	0	0	4	3	26	33	0	0	0	1	3	37	16
Tüketici Kredisi, Kredi Kartı, Konut Finansmanı Sözleşmeleri, Haksız Şartlar	0	0	0	1.109	2.021	3.661	1.767	0	0	0	24	24	33	109
Taksitli Kamp. Kapıdan Satışlar	31	22	25	15	40	34	55	3	1	1	1	3	4	8
Turistik, Devre Tatili Paket Tur	0	2	0	0	1	0	2	0	0	0	0	0	1	1
Ayıplı Mal ve Hizmetler	66	208	520	80	110	87	78	49	46	41	30	73	72	49
Fiyat Etiketi	0	0	0	0	0	1	0	0	0	0	0	0	0	0
Genel Toplam	**97**	**232**	**545**	**1.208**	**2.175**	**3.808**	**1.935**	**52**	**47**	**42**	**56**	**103**	**147**	**183**

Kaynak: Tüketici Sorunları Hakem Heyeti

Yıllara Göre Tüketici Sorunları Hakem Heyetine Yapılan Başvuruların Sonuçları Tablosu

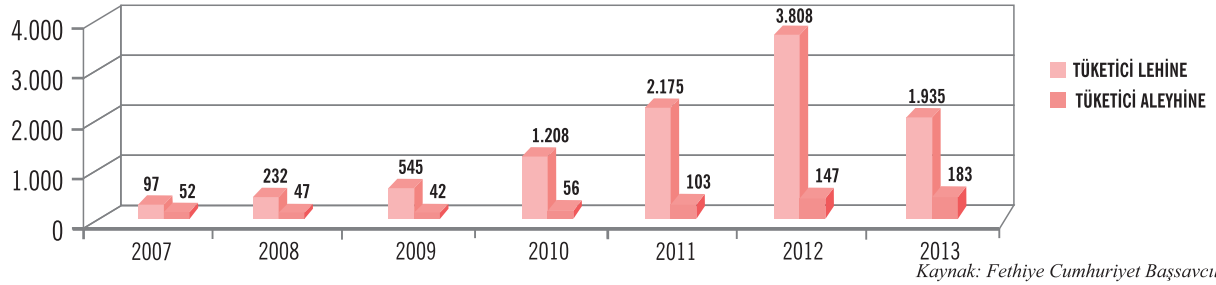

Kaynak: Fethiye Cumhuriyet Başsavcılığı

2007 yılından 2013 yılına kadar Tüketici Hakem Heyeti'ne iletilen 8512 şikayetin %94,40'ı (10.000) tüketici lehine sonuçlanmış, %5,60'ı (630) ise tüketici aleyhine sonuçlanmıştır.

Genel Toplam Tüketici Sorunları Hakem Heyeti Karar Tablosu

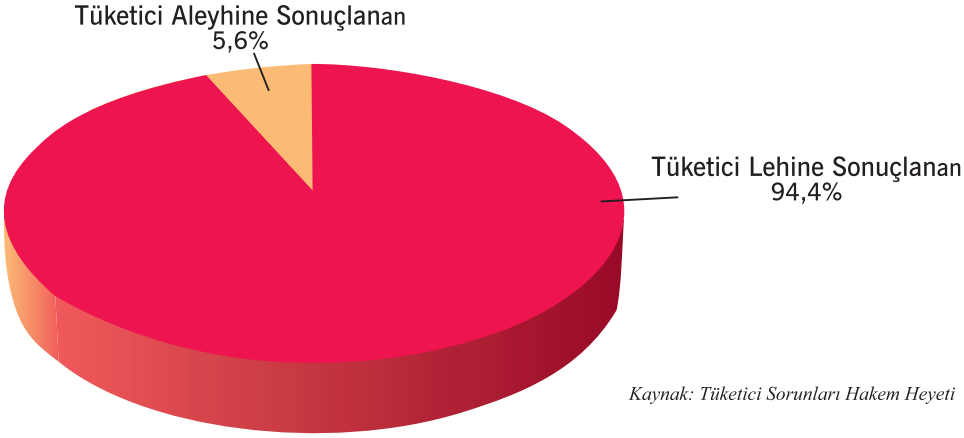

Kaynak: Tüketici Sorunları Hakem Heyeti

Alo 179 Turizm Çağrı ve Danışma Merkezi

İlimizde gelen yerli ve yabancı turistlerin huzurlu bir ortamda tatillerini geçirerek buradan memnun ayrılmaları gelecek yıllardaki turizm faaliyetlerimiz açısından büyük önem arz etmekte olup misafirlerimizin tatilleri sırasında karşılaşabilecekleri sıkıntıları ve şikayetlerini iletmeleri ve sorunlarının en kısa sürede çözümlenerek turist memnuniyetinin sağlanması amacıyla Muğla Valiliği tarafından "Alo 179 Turizm Çağrı ve Danışma Merkezi" kurulmuştur. Alo 179 Turizm Çağrı ve Danışma Merkezi 1 Haziran 2009 tarihinden itibaren kesintisiz 24 saat Türkçe, İngilizce, Almanca ve Rusça dillerinde hizmet vermektedir.Alo 179 Turizm Çağrı ve Danışma Merkezi'ne şikâyet ve istekler hem telefon ile iletilmekte hem de **alo.179@hotmail.com** e-posta adresine gönderilmektedir.

SANAYİ

İlçe ekonomisi genellikle tarım ve turizme dayandığından ilçede önemli bir sanayi kuruluşu bulunmamaktadır. İlçede imalatçı konumunda olan alabalık üretim işletmeleri, zeytinyağı işletmeleri, mermer işletmeleri, çırçır fabrikası, beton-kireç işletmeleri, süt ve süt ürünleri işletmeleri, unlu gıda mamulleri işletmeleri, güneş enerji tesis işletmeleri gibi küçük çaplı aile işletmeleri vardır.

Fethiye İlçesi Sanayi Sicil Belgesi Almış Sanayi Tesislerinin Sektörel Dağılımı

İmalat Sanayi Türü	2008	2009	2010	2011	2012	2013
Madencilik	17	21	18	21	22	22
İnşaat	16	21	21	21	21	22
Gıda, İçki ve Tütün Sanayi	10	23	27	29	29	32
Makine ve Teçhizat	4	6	7	9	8	8
Tekstil	1	1	1	0	0	0
Orman Ürünleri ve Mobilya Sanayi	1	3	4	3	4	6
Enerji	1	2	2	2	2	2
Yat İmalat	0	0	0	2	2	2
Diğer İmalat Sanayi	3	6	8	11	10	14
Toplam	**53**	**83**	**88**	**98**	**98**	**108**

Kaynak: Muğla Valiliği Bilim, Sanayi ve Teknoloji İl Müdürlüğü

Sanayi sicil belgesine sahip sanayi tesislerinin yıllar itibariyle sayıları incelendiği zaman 2008 yılında 53 olan tesis sayısı, 2009 yılında yüzde 56 oranında artış göstererek 83 olmuş, 2013 yılında bu sayı 108'e ulaşmıştır.

Sanayi sicil belgesine sahip sanayi tesislerinin önemli bir kısmı *(yüzde 30 pay ile)* gıda, içki ve tütün sanayi tesisleridir. Bunu takiben ilçemizde her geçen güne oranla artan inşaat sektörü ve madencilik sektörü gelmektedir.

Fethiye İlçesi Sanayi Sicil Belgesi Almış Sanayi Tesislerinin Sektörel Dağılımı Tablosu

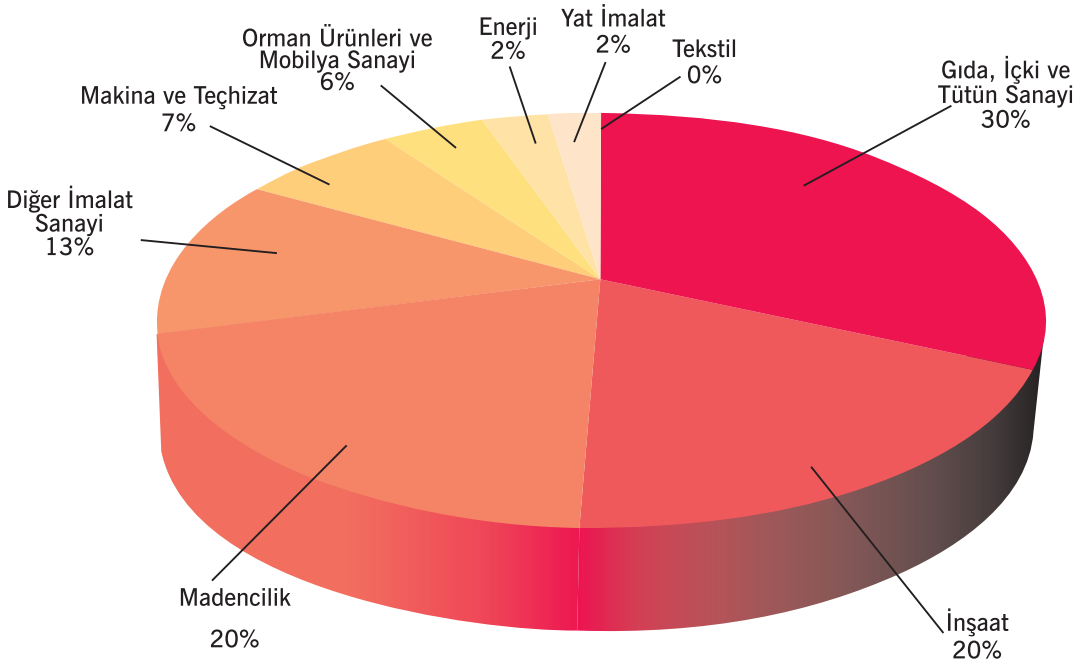

Kaynak: Muğla Valiliği Bilim, Sanayi ve Teknoloji İl Müdürlüğü

Fethiye'deki Gıda Üreticilerin Seçilmiş Ürünler Bazında Gıda Üretim Kapasiteleri

ÜRÜN	YILLIK KAPASİTE	BİRİM
UN	9,792,000	KG
LOKUM	3,509,873	KG
EKMEK	2,756,755	KG
YOĞURT	2,153,583	KG
PASTÖRİZE SÜT	2,116,500	KG
ZEYTİN YAĞ	1,380,240	KG
FİLETO ALABALIK	1,088,800	KG
HELVA	966,513	KG
PEYNİR	847,430	KG
AYRAN	479,428	KG
UNLU MAMULLER	331,380	KG
RECEL	187,929	KG
TAHİN	76,800	KG
ŞEKERLEME	56,925	KG
TEREYAĞ	28,922	KG

Kaynak: FTSO

Gıda Maddelerinin Yıllık Kapasitesi Grafiği

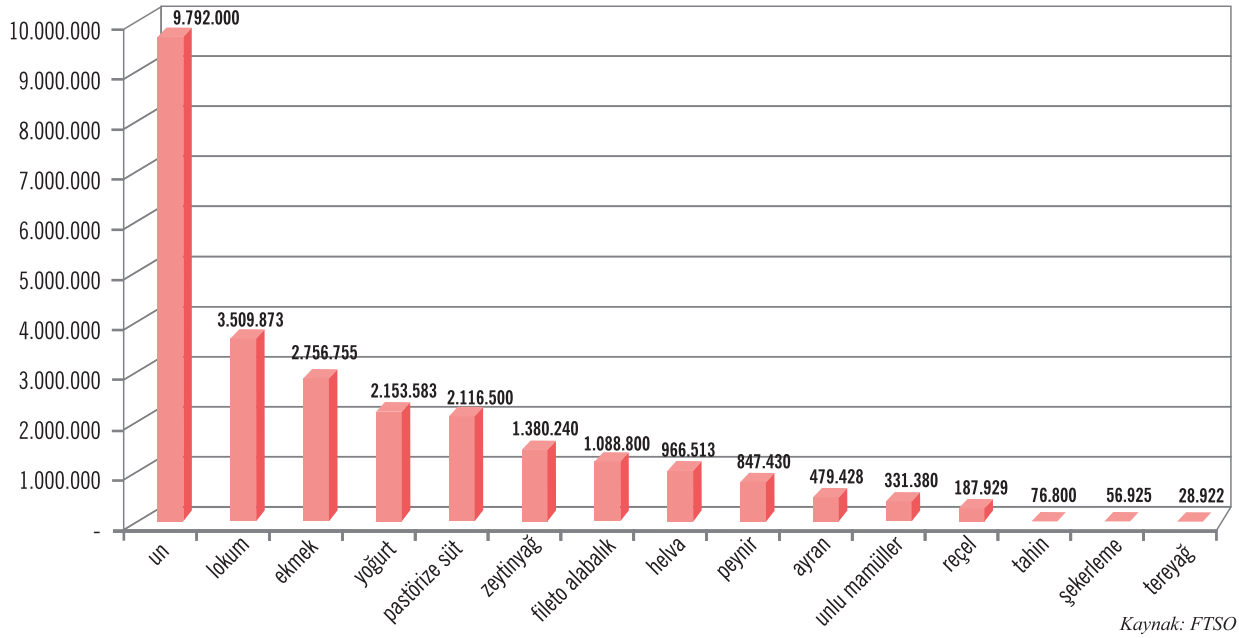

Kaynak: FTSO

Muğla Sanayi ve Ticaret İl Müdürlüğü 2010-2013 yıllarında Fethiye'deki denetimleri sonucunda 4077 sayılı Tüketicinin Korunması Hakkında Kanun, 6948 sayılı Sanayi Sicili Kanunu ve 3516 sayılı Ölçüler ve Ayar Kanunu uyarınca kesilen idari para cezaları ve firma sayıları aşağıda sunulmuştur:

KANUN ADI	2010		2011		2012		2013	
	FİRMA SAYISI	CEZA MİKTARI	FİRMA SAYISI	CEZA MİKTARI	FİRMA SAYISI	CEZA MİKTARI	FİRMA SAYISI	CEZA MİKTARI
4703 Sayılı Ürünlere İlişkin Teknik Mevzuatın Hazırlanması ve Uygulanmasına Dair Kanun	0	0	0	0	0	0	0	0
3516 Sayılı Ölçüler ve Ayarlar Kanunu	0	0	5	14.080,00 TL	3	5.432,00 TL	9	14.428,00 TL
6948 Sayılı Sanayi Sicil Kanunu	6	3.432,00 TL	8	4.928,00 TL	11	7.469,00 TL	10	7.310,00 TL

Kaynak: Muğla Valiliği Bilim, Sanayi ve Teknoloji İl Müdürlüğü

TURİZM

Telmessos'tan Fethiye'ye Kısa Bir Tarih Yolculuğu

Fethiye'de turizm konusu "turistik arz ve talep kaynakları" olmak üzere iki başlık halinde incelenmiştir. İlk aşamada, ilçenin arz kaynakları hakkında bilgiler aktarılmıştır. İkinci aşamada ise, ilçeye olan talep ve yapısı hakkında bilgi verilmiştir.

1)Turistik Arz Kaynakları

Doğal Turistik Arz Kaynakları

İlçe sınırları içinde yerli ve yabancı turistler tarafından ziyaret edilen çok sayıda doğal turistik kaynak yer almaktadır. Bu değerlendirme raporunda, bu kaynaklardan öncelikle "Milli park ve tabiat parkı" olarak tanınmış iki kaynak ile ören yerlerine yer verilmiştir.

Saklıkent Milli Parkı

Saklıkent, Muğla-Antalya il sınırında yer alan bir kanyondur. Kanyonun, Fethiye ilçe merkezine olan uzaklığı ortalama 45 km'dir. 1996 yılında Bakanlar Kurulu kararıyla milli park ilan edilmiştir. Milli parkın ana kaynak değerlerini, 1000-1100 m yükseklikte ve oldukça dik vadi yamaçlarına sahip Saklıkent Kanyonu oluşturmaktadır.

Kanyon iki havza arasında uzanan antesedan (çığırı tektonik değişmelerden eski olan akarsu veya akarsu parçası) bir özellik sunmaktadır. Kanyonun uzunluğu 18 km ve derinliği ortalama 200 m'dir. Kanyon, 1990'lı yıllardan itibaren turistik amaçlı olarak değerlendirilmektedir.

Ölüdeniz - Kıdrak Tabiat Parkı

Tabiat parkı, Fethiye ilçe merkezine 16 km. mesafede, Ölüdeniz beldesi sınırları içinde yer almaktadır. 1980'li yıllardan önce orman içi dinlenme yeri olarak kullanılmıştır. 29/12/1983 tarihinde flora zenginliğini ve orman-deniz-sarp kayalıkların oluşturduğu doğal peyzajı koruyabilmek amacıyla tabiat parkı yapılmıştır. Park alanı, hem 1. derece doğal sit alanıdır hem de Özel Çevre Koruma Bölgesi sınırları içinde yer almaktadır. Tabiat parkı içinde, otopark, yeme içme ve diğer turistik destek hizmeti sunan çok sayıda ünite yer almaktadır. İlçe sınırları içinde, en fazla yerli ve yabancı ziyaretçi çeken doğal turistik arz kaynağıdır.

Katrancı

1965 yılından itibaren kullanılan, kızılçam alanları ile kaplı, A tipi mesire alanıdır. Fethiye ilçe merkezine 15 km mesafededir. Kızılçam koru ormanları içinde yer almaktadır. 1965 yılında tesis edilmiştir. Balkanlarda (Yugoslavya'da) yaşanan iç savaşa kadar yabancı karavancıların da önemli uğrak yerlerinden biriydi. Kamp yapmak, karavan ve çadır kurmak amacıyla gelen kişiler tarafından kullanılmaktadır. Ortalama 200 çadır kurulabilecek bir alana sahiptir. Ayrıca, çadır ve karavanlara destek hizmeti sunacak soyunma kabinleri, su, elektrik, telefon ve kanalizasyon gibi altyapı olanaklarına sahiptir.

Küçükkargı

Sığla (günlük) ağaçlarıyla kaplı, A tipi mesire alanıdır. Fethiye ilçe merkezine 17 km mesafede ve Muğla yolu üzerindedir. Ortalama 250 çadır ve karavanlık bir alana sahiptir. Çadır ve karavanlara destek hizmeti sunacak soyunma kabinleri, su, elektrik, telefon ve kanalizasyon gibi altyapı olanaklarına sahiptir. Futbol, voleybol ve basketbol oynanabilecek alanlar ile doğa yürüyüşü yapılabilecek parkurlar bulunmaktadır.

Değirmenbaşı

Fethiye ilçe merkezine 7 km mesafede kızılçam ağaçlarıyla kaplı B tipi mesire alanıdır. Fethiye-Çameli yolu üzerindedir. Günübirlik ziyaretlerde piknik amacıyla yararlanılmaktadır. Piknik yapmaya gelenler için destek hizmeti sunacak birimlere sahiptir.

Babadağ

Ölüdeniz'de yamaç paraşütü atlayışı için Babadağ üzerinde kurulmuş B tipi mesire alanıdır. Ortalama 810 hektarlık bir alanı kaplamaktadır. İşletmeciliği ihale yoluyla Fethiye Ticaret ve Sanayi Odası'nın kurmuş olduğu Fethiye Güçbirliği Ltd. Şirketi'ne verilmiştir. Sadece, paraşüt atlayışı ve manzara izlemek amacıyla gelenler tarafından ziyaret edilmektedir. Ulaşım, dik ve stabilize yol şartlarına uygun araçlarla sağlanmaktadır.

Cadianda

Fethiye'nin Üzümlü beldesinde ve ilçenin 19 km kuzeydoğusundadır. Ortalama 400 m yüksekliğindeki tepe üzerine kurulan yerleşim yeri, deniz seviyesinden 915 m yüksekliktedir. Kent, Likya Dönemi'nden sonra Roma Dönemi'nde de varlığını sürdürmüş, bu dönemde kente stadyum[1], hamam ve sarnıçlar yapılmıştır. Kentin içinde olduğu düşünülen eserlerin büyük çoğunluğu tahrip olmuştur. Cadianda antik kenti, özellikle seyahat acenteleri tarafından düzenlenen organize turlarla yabancı turistler tarafından ziyaret edilmektedir.

[1]**stadium:** *Açık havada yapılacak spor karşılaşmaları için kullanılan, çevresinde seyirciler için oturma basamakları bulunan oval şekilli yapı.*

Telmessos'tan Fethiye'ye Kısa Bir Tarih Yolculuğu

Letoon

Fethiye-Kaş yolu üzerinde, Patara ve Ksantos antik kentleri arasında yer almaktadır. Likyalıların dini merkezi ve kültür şehri olarak bilinir. Antik kent içinde üç mabet ortaya çıkarılmıştır. Bunlar, MÖ 150-100 yıllarında Leto için inşa edilen mabet, dor düzeninde 11 x 6 m sütun sayılı ve 27 x 15 m boyutlarında ikinci mabet ve 18 x 8 m boyutunda inşa edilmiş küçük bir tapınaktan oluşmaktadır. Tapınakların güney kısmında, MS 7. YY'da terk edildiği sanılan bir bazilika ve manastır bulunmaktadır. Bunların dışında şehirde, nymphaeum, stoa, stadyum ve Grek tarzda yapılmış tiyatro yer almaktadır. Letoon antik kenti, seyahat acenteleri tarafından düzenlenen organize turlarla yabancı turistler tarafından ziyaret edilmektedir.

Tlos

Fethiye'ye 35 km mesafede olan Yaka köyünde bulunmaktadır. Kent çok geniş bir alana yayılmıştır. Ancak bugün görülebilen kalıntılar akropol çevresindedir. Kentin en önemli özelliği, çok korunaklı ve yüksek surlarla çevrilmiş bir akropolün yer almasıdır. Akropolü çevreleyen sur duvarları Roma Dönemi'nde yapılmıştır. Akropolün eteğinde kısmen tahrip olmuş bir stadyum, hamam, tiyatro ve bazilika kalıntıları yer almaktadır. Tlos antik kenti, seyahat acenteleri tarafından düzenlenen organize turlarla yabancı turistler tarafından ziyaret edilmektedir. Son yıllarda, Yakapark mesire alanının daha fazla ilgi çekmeye başlamasıyla birlikte, Tlos antik kentine olan ziyaretlerin sayısında artış olmuştur.

Pınara

Fethiye'ye 45 km mesafede olan Minare köyü yakınında yer almaktadır. Başkent Ksanthos'ta nüfusu artınca, Ksanthos'tan göç etmek zorunda kalan halk üç gruba ayrılırlar. Bir grup, Kragos Dağı yönüne gider ve burada bir yerleşim kurar. Bu yerleşim yeri, Likya dilinde yuvarlak anlamına gelen Pınara'dır. Kentten günümüze, kaya mezarları ve lahit mezarlar ile sur duvarları, hamam, tiyatro, agora, odeon gibi yapıların kalıntıları ulaşmıştır. Kent, MS 8. yüzyıldan sonra önemini bütünüyle yitirmiştir.

Mianthos

Mianthos, Fethiye'ye 46 km uzaklıkta, Kınık beldesinde yer alan, Fethiye-Kaş yolu üzerinde, Eşen Çayı'nın ayırdığı Muğla-Antalya il sınırındadır. Kent, Likya Birliği'nin idarî merkezidir. Kentte ilk dikkati çeken eserler, Likya kültürüne özgü kaya mezarlarıdır. Şehrin Eşen Çayı'na ve ovasına doğru uzanan farklı tarzda bir akropolü yer almaktadır. Şehir, birkaç defa deprem geçirmiş ve eserlerin bir kısmı tahrip olmuştur. Bugün, kaya mezarları, tiyatro, akropol ziyaret edilebilecek önemli eserler arasındadır.

Diğerleri

İlçe sınırları içinde, yukarıda anlatılan antik kentler dışında Sdyma (Dodurga), Araksa (Ören) gibi yerli ve yabancı ziyaretçiler tarafından kısmen ziyaret edilen arz kaynakları da yer almaktadır.

Yapısal Arz Kaynakları

Fethiye'nin yapısal arz kaynakları, konaklama işletmeleri, seyahat acenteleri aşağıda sınıflandırılmıştır. Yapısal arz kaynakları kapsamında mavi bayraklı plajlara da yer verilmiştir.

Mavi Bayraklı Plajlar ve Marinalar

Fethiye'de Ağustos 2013 yılı verilerine göre mavi bayrak almaya hak kazanmış 8 plaj ve 2 marina yer almaktadır.

Mavi Bayraklı Plajlar

PLAJIN ADI	Uzunluğu (m)	Genişliği (m)	Şehir Merkezine Uzaklığı (km)	Havaalanına Uzaklığı (km)	Mavi Bayrak Aldığı Yıllar
Blue Point Beach	250	8	1	20	2009-2010-2013
Majesty Club Tuana Park	200	40	17	42	2013
Hillside Beach Club	330	13	4	55	2005-2006-2007-2008-2009-2010-2011-2012-2013
Club Hotel Meri	100	5	14	75	2005-2006-2007-2008-2009-2010-2011-2012-2013
Kumburnu Halk Plajı	50	15	2	65	2005-2006-2007-2008-2009-2010-2011-2012-2013
Noa Beach Club Suncity	200	10	10	60	2006-2007-2008-2009-2010-2011-2012-2013
Liberty Hotels Lykia Ölüdeniz	750	10	17	71	2012-2013
Belceğiz Halk Plajı	0	0	5	55	2000-2013

Kaynak: www.mavibayrak.org.tr

Fethiye'de mavi bayrak almaya hak kazanan 2 adet marina yer almaktadır. Bu marinalar:

- Ece Marina
- Doğuş Marina Göcek

Türkiye'de 384, Muğla ilinde toplam 84 adet mavi bayraklı plaj bulunmaktadır. Fethiye'de 2013 yılında mavi bayraklı plajların sayısı 8 adettir.

Mavi Bayraklı Plajların Sayılarının Dağılımı Tablosu

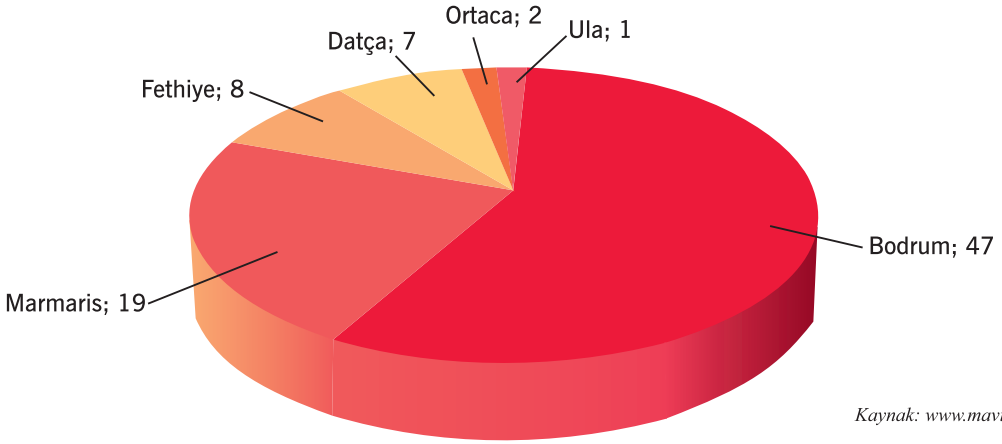

Kaynak: www.mavibayrak.org.tr

Seyahat Acenteleri

Seyahat acenteleri ülkemizde Türkiye Seyahat Acenteleri Birliği Kanunu'na (1618 sayılı kanun) göre seyahat acenteleri A, B ve C grubu olmak üzere sınıflandırılmaktadır. 2013 yılında Türkiye Seyahat Acenteleri Birliği kapsamında 6.957 acente vardır. Türkiye Seyahat Acenteleri Birliği Fethiye Bölge Yürütme Kurulu kapsamında ise A grubu altında toplam 171 adet seyahat acentesi vardır.

Kaynak: Türkiye Seyahat Acenteleri Birliği Fethiye Bölge Yürütme Kurulu

Seyahat Acentelerinin İlçe İçinde Dağılımı

BÖLGE	ADET
Fethiye (Merkez)	58
Hisarönü	42
Ölüdeniz	33
Göcek	19
Çalış	19
TOPLAM	171

Kaynak: Türkiye Seyahat Acenteleri Birliği Fethiye ŞB.

Seyahat Acentelerinin İlçe İçinde Dağılımı Tablosu

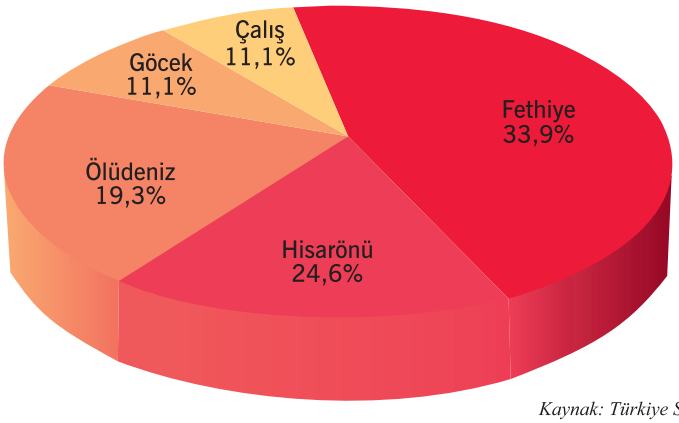

Kaynak: Türkiye Seyahat Acenteleri Birliği Fethiye ŞB.

Türkiye Seyahat Acenteleri Birliği Fethiye Bölge Yürütme Kurulu kapsamındaki seyahat acentelerinin 58'i Fethiye merkezde faaliyet göstermektedir. Fethiye merkezi sırasıyla 42 adet acenteyle Hisarönü, 33 adet acenteyle Ölüdeniz, 19'ar adet acenteyle Göcek ve Çalış takip etmektedir.

Konaklama İşletmeleri, Yatak Kapasitesi

Konaklama işletmeleri, turizm işletme belgeli tesisler, turizm yatırım belgeli tesisler ve belediye belgeli tesisler olmak üzere üç şekilde sınıflandırılmaktadır.

Fethiye'de Bulunan Tesislerin Sınıflara Göre Dağılımı

BÖLGE	ADET	ODA	YATAK
İşletme Belgeli	62	7.314	15.618
Yatırım Belgeli	17	1.659	3.397
Yerel Belgeli	532	12.878	26.955
Genel Toplam	611	21.851	45.970

Kaynak: Fethiye Kaymakamlığı Turizm Danışma Bürosu

Yukarıda Turizm Bakanlığı tarafından belgelendirilmiş işletme ve yatırım belgeli tesislere ve Belediye belgeli tesislere ait bilgiler verilmiştir. Fethiye'de 62 adet turizm işletme belgeli tesis ve 17 adet turizm yatırım belgeli tesis yer almaktadır. Yerel belgeli tesislerin sayısı 532 adettir. İlçedeki toplam tesislerin yatak kapasitesi ise 45.970'tir.

Seyahat Acentelerinin İlçe İçinde Dağılımı Tablosu

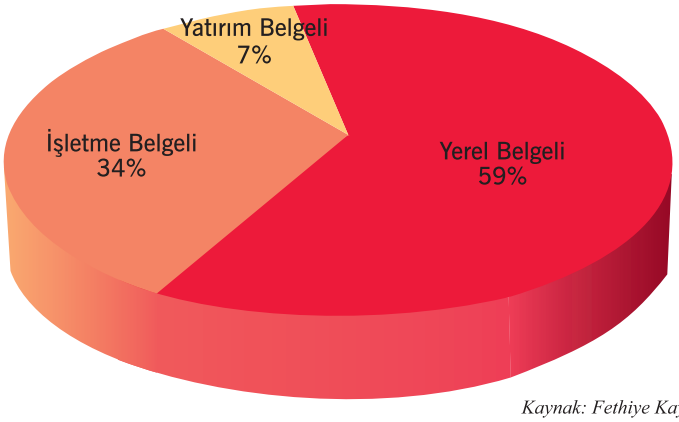

Kaynak: Fethiye Kaymakamlığı Turizm Danışma Bürosu

Fethiye' de bulunan turizm amaçlı yatak stokunun % 59'unu yerel belgeli, % 34'ü işletme belgeli ve % 7'si yatırım belgeli tesislerde bulunmaktadır.

Yatırım Belgeli Tesislerin Sınıflara Göre Dağılımı 2013

SINIF NO	TÜRÜ	TESİS SAYISI	ODA SAYISI	YATAK SAYISI
1	5 Yıl.T.K.	0	0	0
2	4 Yıl. T.K.	0	0	0
3	5 Yıldız	3	1.073	2.180
4	4 Yıldız	6	536	1.092
5	3 Yıldız	6	397	818
6	Butik Otel	2	71	102
	TOPLAM	17	2.077	4.192

Kaynak: Fethiye Kaymakamlığı Turizm Danışma Bürosu

Yatırım Belgeli Tesislerin Sınıflara Göre Dağılımı 2013

TÜRÜ	ADET	ODA	YATAK
5 Yıldızlı T.K.	6	2.635	5.873
4 Yıldızlı T.K.	0	0	0
4 Yıldız	10	1.082	2.439
3 Yıldız	28	2.342	4.895
2 Yıldız	8	253	505
1 Yıldız	1	10	20
Apart	1	29	94
Pansiyon	3	53	104
Butik Otel	2	73	152
Özel tesis	3	177	384
Toplam	**62**	**6.654**	**14.466**

Kaynak: Fethiye Kaymakamlığı Turizm Danışma Bürosu

1- Yat Kapasiteleri

Bakanlık Belgeli Yat İşletmeleri

TÜRÜ	İŞLETME SAYISI	YAT SAYISI	YATAK SAYISI
MARMARİS	13	691	6.483
BODRUM	14	339	3.425
FETHİYE	7	221	2.019
DALAMAN	1	7	56
TOPLAM	**35**	**1.259**	**11.983**

Kaynak: TC Muğla Valiliği İl Kültür ve Turizm Müdürlüğü

Günübirlik Gezi Tekneleri

TÜRÜ	TEKNE SAYISI	KAPASİTESİ
MARMARİS	111	8.271
BODRUM	188	6.714
FETHİYE	148	6.709
DATÇA	17	534
MİLAS	12	513
AKYAKA	10	756
TOPLAM	**486**	**23.497**

Kaynak: TC Muğla Valiliği İl Kültür ve Turizm Müdürlüğü

2- Turistik Talep

Yıllar İtibari İle Fethiye'ye Gelen Turist Sayısı

TÜRÜ	2009	2010	2011	2012	2013
Yabancı	600.000	625.000	650.000	650.000	650.000
Yerli	700.000	725.000	700.000	600.000	650.000
Toplam	1.300.000	1.350.000	1.350.000	1.250.000	1.300.000

Kaynak: Fethiye Kaymakamlığı Turizm Danışma Bürosu

2013 Yılı Fethiye İlçesinde Bulunan Müze ve Ören Yerlerine Ait Ziyaretçi Sayıları

TÜRÜ	ZİYARET SAYISI
Amyntas Kaya Mezarı	11.656
Gemiler Adası	18.793
Fethiye Müzesi	13.444
Kadyanda Antik Kenti	5.564
Kayaköy Ören Yeri	68.571
Kaunos Ören Yeri	57.983
Pınara Ören Yeri	5.626
Letoon Ören Yeri	11.175
Tlos Ören Yeri	17.447
Toplam	**210.259**

Kaynak: Döner Sermaye İşletmesi Merkez Müdürlüğü

Türkiye'nin turizm talebine ilişkin istatistikler sınır kapılarından giriş kayıtlarına göre tutulmaktadır. Fethiye'nin tek deniz yolu ile sınır giriş kapısı Fethiye Limanı'dır. Ancak, ilçeye gelen turistlerin çoğunluğu hava yolu ile gelmekte ve girişte Dalaman Havalimanı'nı kullanmaktadır.

2013 Ocak-Aralık Ayı Muğla İli Hudut Kapılarından Ülkemize Giriş Yapan Turistlerin Milliyetlerine ve Hudut Kapılarına Göre Dağılımları

HUDUT KAPISI	DALAMAN HAVA LİMANI	MİLAS-BODRUM HAVA LİMANI	MARMARİS LİMANI	BOZBURUN LİMANI	BODRUM LİMANI	MANTARBURNU LİMANI	FETHİYE LİMANI	DATÇA LİMANI	GÜLLÜK LİMANI	TURGUT REİS LİMANI	YALIKAVAK LİMANI	TOPLAM
Almanya	109.758	21.623	39.785	858	27.570	5.239	1.723	289	1	1.419	65	208.330
Amerika	1.781	1.176	8.499	403	2.281	10.852	856	335	2	652	187	27.024
Avustralya	1.402	641	2.717	199	2.168	2.465	919	193	0	173	53	10.930
Avusturya	10.492	1.421	1.828	199	2.103	400	88	37	1	128	15	16.712
Azerbeycan	1.351	11.576	38	10	50	58	21	0	2	35	17	13.158
Belçika	27.030	76.335	2.184	193	6.245	6.739	194	105	0	1.610	16	120.651
Beyaz Rusya	8.456	4.123	87	5	126	45	34	0	0	11	6	12.893
Bulgaristan	249	4.385	693	42	1.111	1.593	54	21	1	323	43	8.515
Çek Cumhu.	3.554	11.666	617	7	3.961	799	397	4	0	624	2	21.631
Danimarka	28.503	34.810	1.850	52	2.070	1.643	63	46	0	208	16	69.261
Finlandiya	8.458	10.143	2.389	40	2.982	1.196	49	36	0	431	11	25.735
Fransa	7.970	92.350	10.220	414	11.394	7.022	658	1.445	10	1.315	136	132.934
G.afrika C.	665	348	287	44	161	267	157	18	0	37	65	2.049
Hollanda	100.290	135.443	4.452	360	21.087	9.543	482	458	1	3.046	72	275.234
İngiltere	967.699	297.574	27.592	657	19.355	14.942	4.556	697	2	3.626	345	1.337.045
İran	436	2.566	46	1	39	23	3	0	0	4	0	3.118
İrlanda	9.843	13.140	544	14	464	981	99	13	1	96	18	25.213
İspanya	551	652	19.486	290	636	333	151	151	0	101	42	22.393
İsrail	552	77	5.201	132	2.570	129	355	81	0	101	6	9.204
İsveç	31.092	59.873	3.127	40	3.410	4.035	158	137	0	1.088	18	102.978
İsviçre	3.604	3.035	1.307	110	3.869	701	147	93	2	230	17	13.115
İtalya	1.905	8.920	14.722	596	17.086	2.120	911	515	0	521	158	47.454
İzlanda	241	168	36	0	28	11	8	0	0	15	1	508
Japonya	119	111	272	1	106	225	65	2	0	2	1	904
Kanada	855	416	2.740	110	761	1.449	311	37	0	133	30	6.842
Kazakistan	334	5.807	29	0	33	47	6	0	0	23	19	6.298
Letonya	470	252	161	2	192	131	24	0	4	27	0	1.263
Litvanya	3.461	7.425	264	1	1.372	1.595	52	2	0	440	5	14.617
Lübnan	14.182	3.159	3.264	94	99	2.793	148	5	0	38	28	23.810
Lüksemburg	170	339	285	61	127	47	2	17	0	5	0	1.053
Macaristan	486	2.587	522	12	302	361	37	4	0	50	1	4.362
Mısır	40	64	60	13	24	119	28	0	1	12	15	376
Norveç	14.672	8.881	2.203	30	2.075	600	70	15	0	218	5	28.769
Polonya	28.207	46.704	2.134	22	10.165	7.885	1.117	7	1	4.056	2	100.300
Portekiz	401	495	1.105	23	134	191	32	10	0	16	12	2.419
Romanya	527	4.365	1.532	17	1.647	969	79	4	4	184	16	9.344
Rusya Fed.	172.431	48.981	2.395	127	3.787	545	602	76	14	402	47	229.407
Sırbistan	1.178	5.513	347	24	381	864	112	1	0	30	1	8.451
Slovakya	795	2.035	204	1	425	87	117	12	0	38	3	3.717
Slovenya	67	38	56	0	586	38	107	2	0	14	2	910
Suudi Arabistan	479	335	66	23	24	56	35	0	0	9	6	1.033
Ukrayna	37.449	13.406	816	29	263	944	259	15	11	90	51	53.333
Ürdün	8.052	2.418	71	2	9	22	1	0	0	0	0	10.575
Yeni Zelanda	744	290	409	51	298	376	296	68	0	46	44	2.622
Yunanistan	279	402	10.574	159	12.183	1.079	1.115	975	1	786	116	27.669
Diğer	5.563	7.133	7.129	170	2.911	10.085	786	164	66	378	237	34.622
Yabancı Turist	1.616.843	953.201	184.345	5.638	168.670	101.644	17.484	6.090	125	22.791	1.950	3.078.781
Yerli Turist	16.627	18.153	29.247	5.212	25.924	19.234	5.438	1.420	2.007	17.717	2.555	143.534
GENEL TOPLAMI	**1.633.470**	**971.354**	**213.592**	**10.850**	**194.594**	**120.878**	**22.922**	**7.510**	**2.132**	**40.508**	**4.505**	3.222.315
2012 TOPLAMI	**1.521.471**	**983.581**	**197.610**	**8.038**	**203.453**	**149.202**	**23.279**	**5.817**	**2.514**	**35.475**	**2.035**	3.132.475

2013 Ocak-Aralık Ayları Muğla Hudut Kapılarından Ülkemize Giriş Yapan Turistlerin Milliyetlerine ve Aylara Göre Aylık Dağılımları

MİLLİYETİ	OCAK	ŞUBAT	MART	NİSAN	MAYIS	HAZİRAN	TEMMUZ	AĞUSTOS	EYLÜL	EKİM	KASIM	ARALIK	TOPLAM
Almanya	86	42	865	6.619	32.996	31.077	31.473	35.664	39.112	29.067	1.241	88	208.330
Amerika	48	35	78	950	3.431	3.067	3.174	2.839	3.975	4.969	4.201	257	27.024
Avustralya	12	14	37	309	1.273	1.352	1.938	1.618	2.548	1.308	44	81	10.930
Avusturya	5	2	62	139	1.388	3.104	3.559	3.623	3.419	1.373	35	3	16.712
Azerbeycan	0	0	10	7	59	1.263	5.571	5.752	466	24	4	2	13.158
Belçika	4	2	70	4.896	16.266	18.492	26.293	22.691	23.191	8.457	257	32	120.651
Beyaz Rusya	1	0	0	49	1.384	2.698	3.482	2.829	2.285	159	5	1	12.893
Bulgaristan	33	7	35	76	838	1.335	459	887	2.925	1.427	47	446	8.515
Çek Cumhu.	2	1	6	50	1.027	4.012	5.300	4.932	5.167	1.123	9	2	21.631
Danimarka	0	5	452	1.152	7.898	12.817	15.854	13.528	12.228	5.195	125	7	69.261
Finlandiya	7	14	17	852	3.280	4.903	4.299	3.971	4.827	3.534	20	11	25.735
Fransa	40	30	78	12.727	20.428	21.248	21.578	29.803	18.207	8.050	720	25	132.934
G.Afrika C.	1	1	17	58	209	355	363	340	386	299	18	2	2.049
Hollanda	11	15	31	16.822	41.738	35.864	55.404	48.257	43.375	32.948	431	338	275.234
İngiltere	598	68	4.446	37.321	181.268	220.981	254.570	257.936	233.283	140.115	5.382	1.077	1.337.045
İran	0	6	1	44	117	159	865	1.289	572	61	2	2	3.118
İrlanda	1	1	35	486	2.600	5.527	5.877	4.900	4.178	1.205	183	20	25.213
İspanya	4	4	8	2.464	3.582	1.624	2.027	4.471	3.114	4.969	115	11	22.393
İsrail	0	0	8	35	299	1.205	1.532	2.015	2.380	1.635	94	1	9.204
İsveç	12	14	67	279	16.673	20.091	20.969	21.058	18.132	5.559	117	7	102.978
İsviçre	0	7	41	111	832	1.883	3.227	2.413	2.899	1.608	81	13	13.115
İtalya	10	17	42	779	1.699	8.591	6.749	16.678	8.085	4.683	98	23	47.454
İzlanda	0	0	2	10	78	116	78	81	82	58	2	1	508
Japonya	2	0	4	39	65	90	86	186	138	124	163	7	904
Kanada	3	10	24	230	593	590	792	779	820	948	1.922	131	6.842
Kazakistan	6	0	8	5	426	1.614	1.901	1.681	624	23	10	0	6.298
Letonya	0	0	3	59	125	175	164	395	213	123	6	0	1.263
Litvanya	3	0	8	314	2.188	2.635	2.680	2.444	3.132	1.190	23	0	14.617
Lübnan	1	0	0	237	612	1.425	5.962	12.315	3.239	15	3	1	23.810
Lüksemburg	0	0	0	20	120	143	125	230	347	68	0	0	1.053
Macaristan	0	0	17	22	102	673	1.239	1.016	960	329	3	1	4.362
Mısır	0	1	1	8	27	73	73	77	46	70	0	0	376
Norveç	2	169	7	70	1.889	6.632	11.060	5.143	2.829	948	18	2	28.769
Polonya	12	5	26	2.009	10.165	17.553	21.068	23.098	21.463	4.871	23	7	100.300
Portekiz	0	0	10	263	437	247	274	491	412	258	25	2	2.419
Romanya	7	1	9	153	631	1.773	1.811	2.267	1.826	843	12	11	9.344
Rusya Fed.	26	1	61	4.006	29.332	47.830	48.196	49.951	41.596	11.273	99	36	229.407
Sırbistan	14	0	0	10	189	1.962	2.445	2.391	1.396	38	3	3	8.451
Slovakya	0	0	4	24	125	706	1.054	1.029	640	131	2	2	3.717
Slovenya	0	0	0	11	47	140	287	211	178	18	17	1	910
Suudi Arabistan	0	0	0	31	65	289	109	353	87	96	0	3	1.033
Ukrayna	195	4	18	1.883	5.032	11.326	11.545	11.604	10.288	1.392	27	19	53.333
Ürdün	0	0	1	434	994	2.570	1.062	3.856	757	901	0	0	10.575
Yeni Zelanda	2	3	15	67	287	375	481	459	561	321	41	10	2.622
Yunanistan	191	358	667	1.093	2.246	2.199	3.440	5.473	3.846	5.635	1.547	974	27.669
Diğer	42	54	232	1.034	4.209	4.366	5.524	6.865	5.333	5.701	1.136	126	34.622
Yabancı Turist	1.381	891	7.523	98.257	399.269	507.350	596.019	616.889	535.567	293.142	18.707	3.786	3.078.781
Yerli Turist	1.262	1.491	1.998	4.136	8.872	16.759	27.358	39.404	20.238	17.426	2.676	1.914	143.534
GENEL TOPLAMI	**2.643**	**2.382**	**9.521**	**102.393**	**408.141**	**524.109**	**623.377**	**656.293**	**555.805**	**310.568**	**21.383**	**5.700**	**3.222.315**
2012 TOPLAMI	**2.378**	**4.176**	**11.568**	**110.458**	**371.347**	**516.429**	**634.998**	**633.178**	**540.579**	**286.565**	**16.365**	**4.434**	**3.132.475**

Kaynak: TC Muğla Valiliği İl Kültür ve Turizm Müdürlüğü

Muğla iline gelen turist sayısında İngiltere 2010 yılından bugüne başı çekse dahi İngiltere'den ilimize gelen turist sayısı her yıl düzenli bir biçimde azalmaktadır. İngiltere'yi Hollanda ve Rusya Federasyonu takip etmektedir.

Muğla İline Gelen Turist Sayısı Sıralamasında İlk 5 Ülkenin Dağılımı

ÜLKE	2010	2011	2012	2013	DEĞİŞİM (2012-2013)
İNGİLTERE	1.650.692	1.466.096	1.352.128	1.337.045	-1%
HOLLANDA	195.909	236.705	275.540	275.234	0%
ALMANYA	187.631	183.859	207.633	208.330	0%
RUSYA FEDERASYONU	147.949	182.791	195.067	229.407	18%
FRANSA	114.980	154.743	128.032	132.934	4%

Kaynak: Fethiye Kaymakamlığı Turizm Danışma Bürosu

Muğla İline Gelen Turist Sayısı Sıralamasında İlk 5 Ülkenin Dağılımı Tablosu

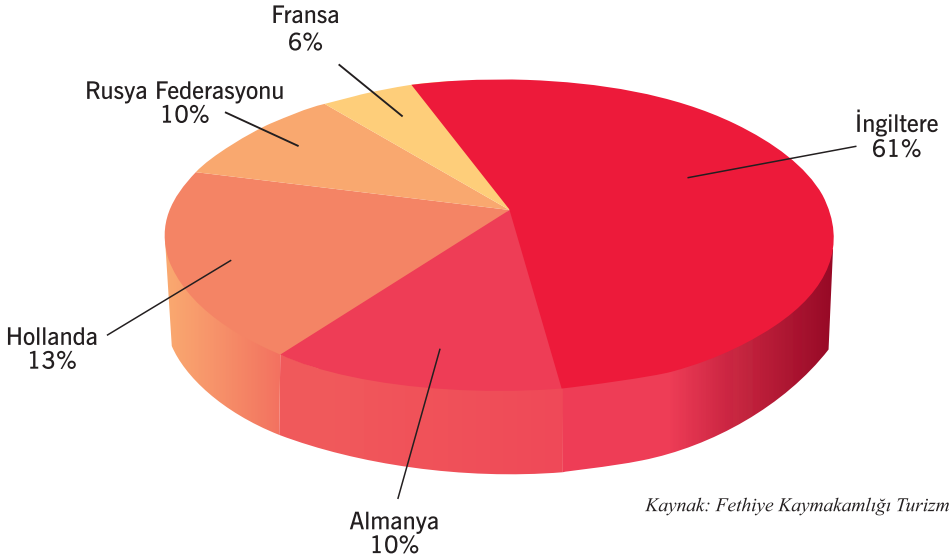

Kaynak: Fethiye Kaymakamlığı Turizm Danışma Bürosu

Türkiye'de Yabancı Ülke Vatandaşlarının Aylara Göre Kişi Başı Turistik Harcamaları (Dolar Bazında)

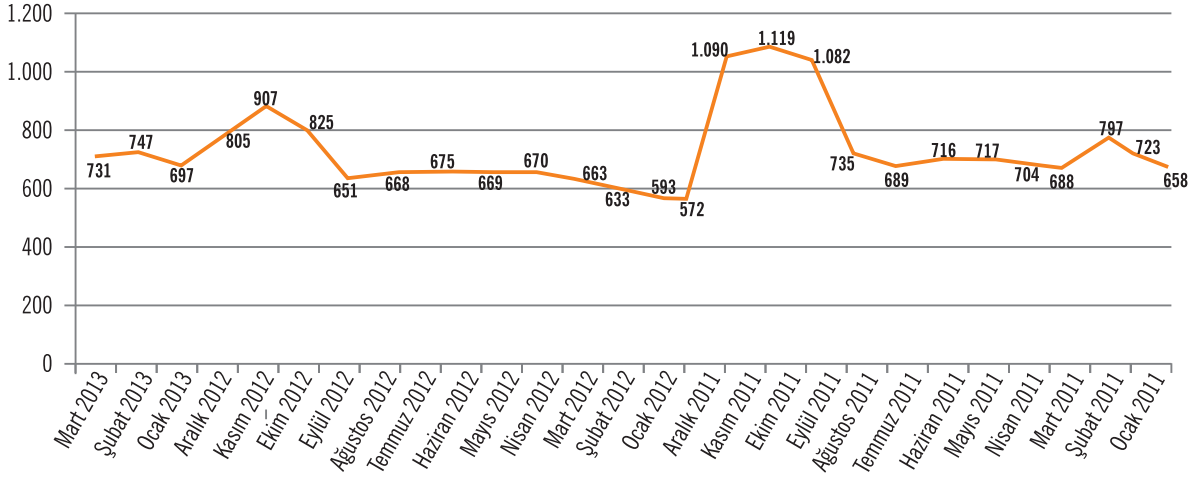

Kaynak:T.C. Kültür ve Turizm Bakanlığı

Yıllara Göre Türkiye'ye Gelen Turist Sayısı ve Turizm Geliri

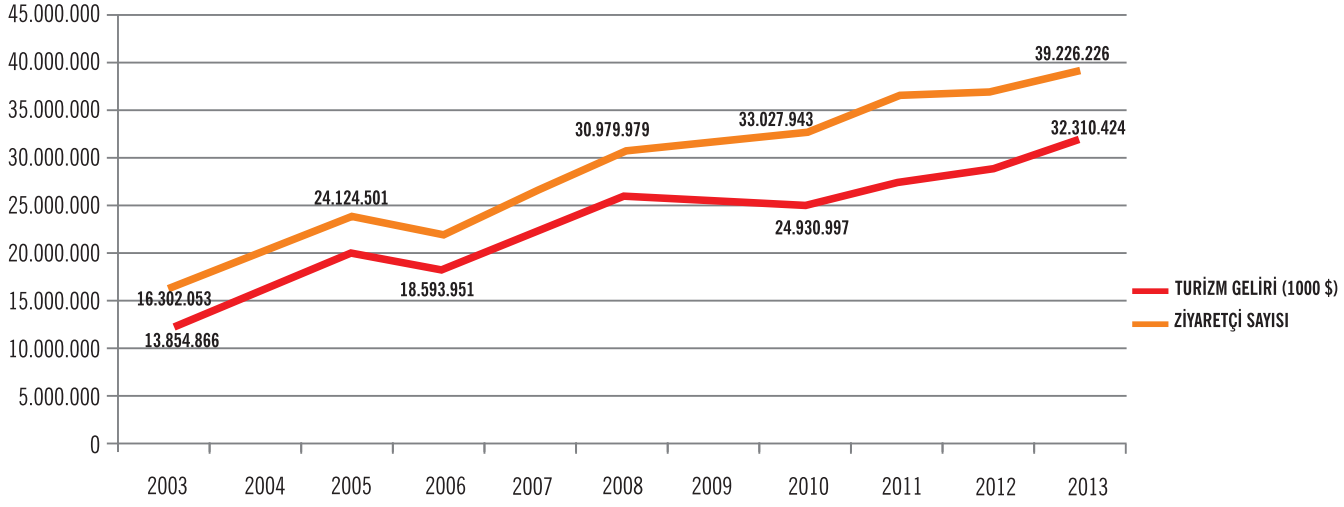

Kaynak: http://www.tursab.org.tr

Fethiye'de Turizm Amaçlı Sportif Faaliyetler / Günibirlik Gezi Teknesi İstatistikleri 2013

FAALİYET TÜRÜ	MÜŞTERİ SAYISI			İŞLETME SAYISI		
	2011	2012	2013	2011	2012	2013
Jeep Safari	120.000	75.000	90.000	10	7	8
Yamaç Paraşütü	60.000	62.000	75.000	11	10	12
Quad Safari	5.000	7.500	7.500	4	3	2
Sualtı	20.000	18.000	22.500	12	10	10
Suüstü	20.000	20.000	25.000	12	13	15
Rafting	20.000	20.000	30.000	1	3	2
Atlı Doğa	5.000	5.000	5000	2	3	1
Günibirlik Gezi Teknesi	360.000	360.000	375.000	103	143	147
TOPLAM	**610.000**	**567.500**	**630.000**	**155**	**192**	**197**

Kaynak: Fethiye Kaymakamlığı Turizm Danışma Bürosu

TİCARET

TUİK verilerine göre 2013 yılında hane halklarının harcamaları içinde en yüksek pay % 25 ile konut ve kiraya aittir. Bunu %19,9 ile gıda ve alkolsüz içecekler takip ederken, en düşük payı %2,1 ile sağlık harcamaları almaktadır.

2013 Yılı Türkiye Geneli Hane Halkı Tüketim Harcaması

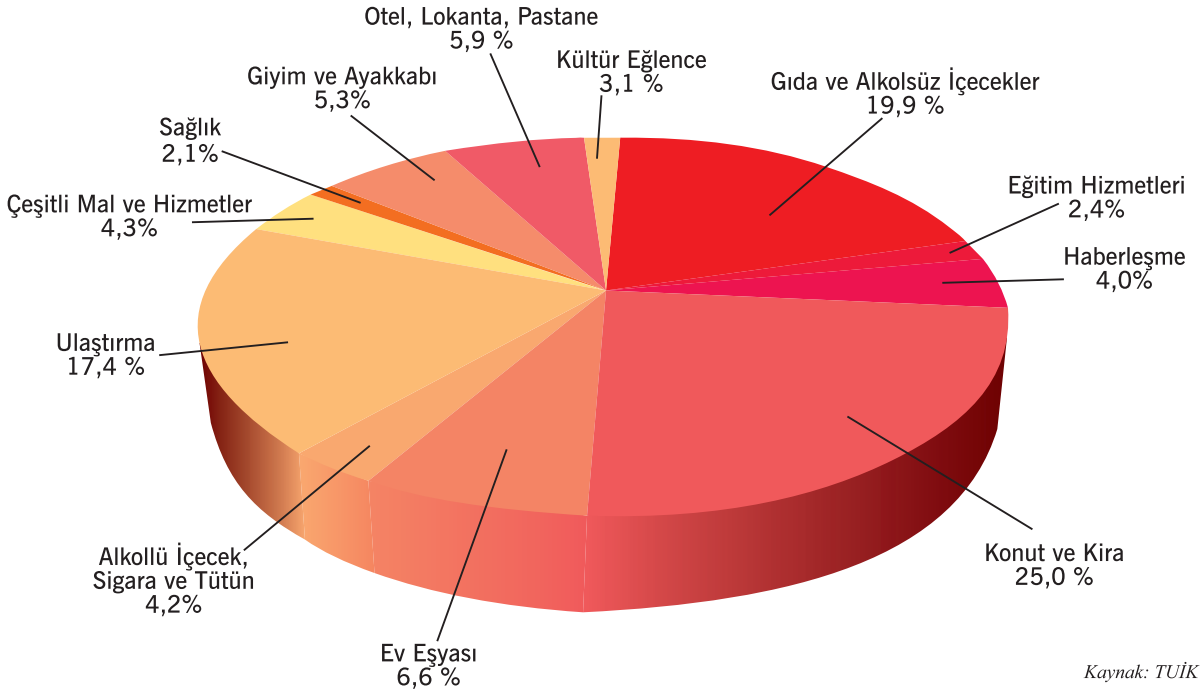

Kaynak: TUİK

Harcama Türlerine Göre Aylık Ortalama Tüketim Harcamasının Dağılımı, Türkiye 2012-2013

HARCAMA TÜRLERİ	TOPLAM AYLIK HANE HALKI TÜKTİM HARCAMASI (%)		HANE HALKI BAŞINA AYLIK TÜKETİM HARCAMASI (tl)			
			ORTALAMA		MEDYAN	
	2012	2013	2012	2013	2012	2013
Gıda Ve Alkolsüz İçecekler	19,6	19,9	464	511	396	436
Alkollü İçecek, Sigara Ve Tütün	4,2	4,2	99	109	43	38
Giyim Ve Ayakkabı	5,4	5,3	127	136	54	60
Konut Ve Kira	25,8	25,0	611	642	542	560
Ev Eşyası	6,7	6,6	158	168	66	76
Sağlık	1,8	2,1	43	53	8	14
Ulaştırma	17,2	17,4	406	448	146	165
Haberleşme	3,9	4,0	93	102	63	65
Kültür Ve Eğlence	3,2	3,1	77	79	15	18
Eğitim Hizmetleri	2,3	2,4	55	60	0	0
Otel, Lokanta, Pastane	5,8	5,9	137	152	87	100
Çeşitli Mal Ve Hizmetler	4,2	4,3	98	111	37	43
Toplam	100,0	100,0	2.366	2.572	1.868	2.065

Kaynak: TUİK

Yıllara Göre Türkiye Geneli Hane Halkı Tüketim Harcaması Tablosu

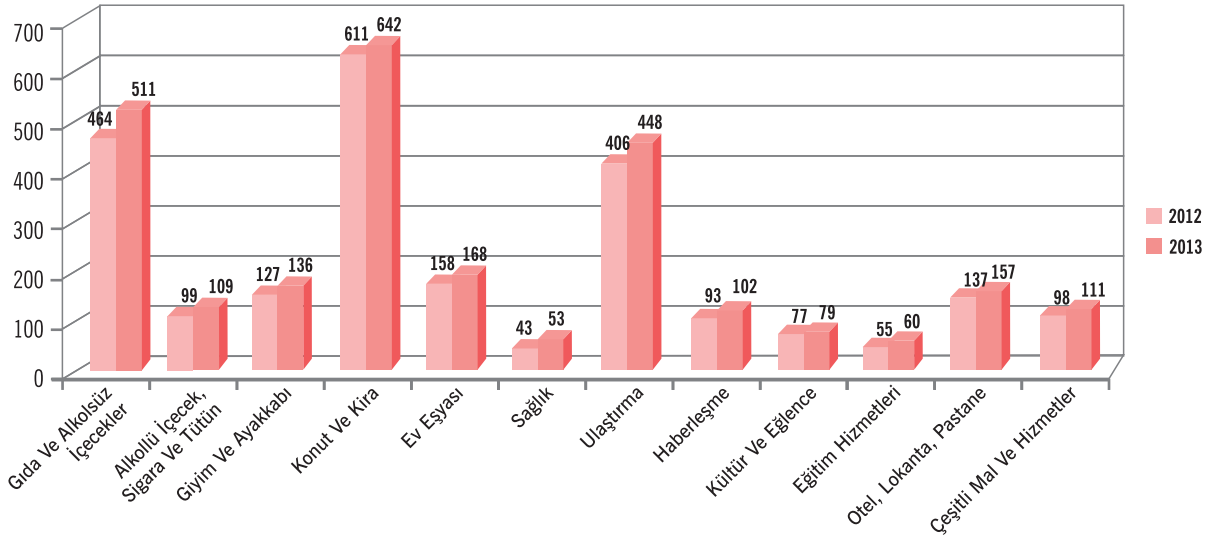

Fethiye'deki ticaret ve sanayi hayatı genel olarak çeşitli ve renklidir. Madencilikten inşaata, gıdadan dayanıklı tüketim malları ticaretine kadar çok farklı alanlarda faaliyet gösteren ticaret ve sanayi işletmeleri, hem Fethiye'deki ticari ve sınai hayatın gelişimine hem de istihdama katkıda bulunmaktadır.

Fethiye Ticaret ve Sanayi Odası Verileri

Fethiye Ticaret ve Sanayi Odası'nda Yıllar İtibariyle Açılan ve Kapanan Şirket Sayıları

	2006	2007	2008	2009	2010	2011	2012	2013
YENİ KAYIT	454	408	454	347	480	467	420	417
TERK	157	449	342	222	192	265	313	370

Kaynak: Fethiye Ticaret ve Sanayi Odası (www.fto.org.tr)

Fethiye Ticaret ve Sanayi Odası'nda Yıllar İtibariyle Açılan ve Kapanan Şirket Sayıları Tablosu

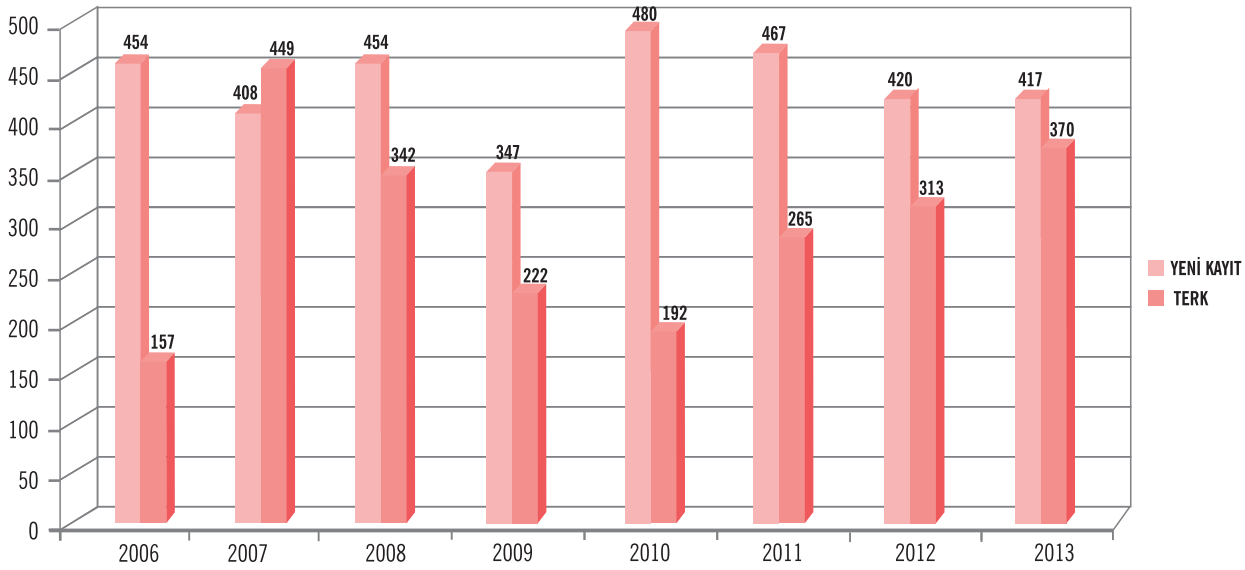

Kaynak: Fethiye Ticaret ve Sanayi Odası (www.fto.org.tr)

Fethiye Ticaret ve Sanayi Odası'nın Yıllara ve Sektörlere Göre Yeni Kayıt Dağılımları

MESLEK GRUBU	YENİ KAYITLAR				
	2009	2010	2011	2012	2013
1 No'lu	21	15	24	13	43
2 No'lu	16	50	64	42	33
3 No'lu	15	28	13	20	44
4 No'lu	39	62	58	57	23
5 No'lu	19	25	26	26	12
6 No'lu	13	25	23	13	65
7 No'lu	10	8	14	13	18
8 No'lu	39	31	50	34	12
9 No'lu	13	21	28	20	10
10 No'lu	15	21	21	11	50
11 No'lu	20	25	13	13	40
12 No'lu	42	51	50	50	30
13 No'lu	25	41	17	37	37
14 No'lu	16	19	12	19	0
15 No'lu	12	9	9	11	0
16 No'lu	14	14	15	15	0
17 No'lu	18	26	30	26	0
TOPLAM	**347**	**471**	**467**	**420**	**417**

Kaynak: Fethiye Ticaret ve Sanayi Odası (www.fto.org.tr)

Fethiye Ticaret ve Sanayi Odası'nın Faal Üyelerinin Meslek Gruplarına Göre Dağılımı (2013)

AYLAR	MESLEK GRUPLARI													
	1	2	3	4	5	6	7	8	9	10	11	12	13	TOPLAM
OCAK	226	273	336	142	116	322	155	157	154	389	258	334	257	**3119**
ŞUBAT	229	278	336	144	117	326	152	155	159	388	261	337	256	**3138**
MART	233	282	338	145	119	334	155	156	159	397	270	342	261	**3191**
NİSAN	236	286	348	154	122	341	156	156	164	402	274	355	267	**3261**
MAYIS	243	286	355	156	121	348	158	159	166	402	278	356	276	**3304**
HAZİRAN	247	287	356	156	122	355	162	157	165	406	282	356	276	**3327**
TEMMUZ	257	288	346	156	125	358	163	164	161	413	286	355	279	**3351**
AĞUSTOS	257	287	346	155	124	353	164	166	161	412	284	354	277	**3340**
EYLÜL	261	289	352	155	124	356	164	168	165	419	286	357	278	**3374**
EKİM	265	291	353	155	127	361	165	168	164	420	290	361	279	**3399**
KASIM	273	294	357	157	129	364	164	169	164	423	295	365	281	**3435**
ARALIK	276	299	362	164	134	368	165	169	165	430	297	371	288	**3488**

Kaynak: Fethiye Ticaret ve Sanayi Odası (www.fto.org.tr)

2012-2013 Yılı İtibari ile FTSO Üye Şirketlerinin Türlerine Göre Dağılımı

	A.Ş.	LTD. ŞTİ	KOLL.	KOMAN.	ŞAHIS	VAKIF	KOOP.	DERNEK	TOPLAM
2012	318	1.753	6	1	1.278	0	99	1	3.456
2013	353	1.749	6	1	1.276	0	101	2	3.488

Kaynak: Fethiye Ticaret ve Sanayi Odası (www.fto.org.tr)

Fethiye Ticaret ve Sanayi Odası'nın 2013 yılı Aralık ayı itibariyle toplam faal üye sayısı 3.488'dir. FTSO'nun faal üyeleri 353 anonim şirket, 1.749 limited şirket, 6 kollektif şirket, 1 komandit şirket, 1.276 şahıs şirketi, 101 kooperatif ve 2 dernekten oluşmaktadır.

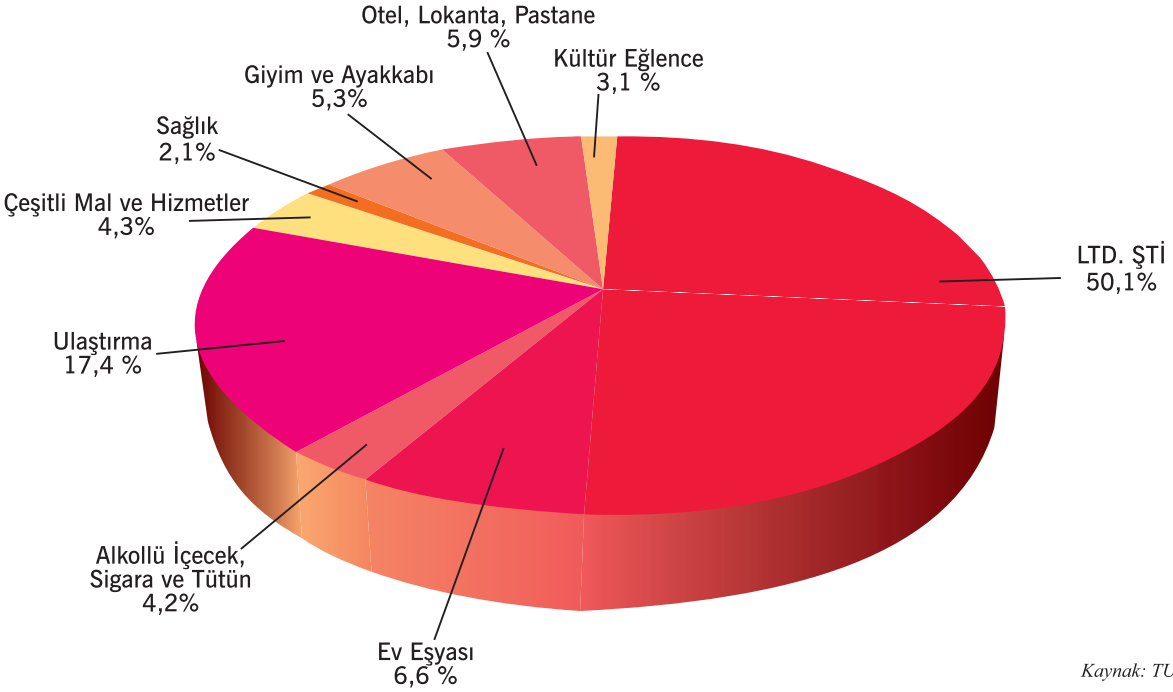

Kaynak: TUİK

DIŞ TİCARET

Ülke Bazında Yapılan Yaş Sebze-Meyve İhracat İstatistikleri İhracat Yapılan Ülkeler ve Payları

Aylara Göre İhracat Yapılan Ülkeler ve Oranları

	KİLOGRAM										
ÜLKELER	OCAK	ŞUBAT	MART	NİSAN	MAYIS	HAZİRAN	EKİM	KASIM	ARALIK	YIL TOPLAMI	ORANLARI
Bulgaristan	458.340	481.828	270.643	137.861	156.510	19.500	4.450	69.265	214.940	1.813.337	1.39
İngiltere	19.340	-	-	0.696	0.192	0	0	0	0	19.340,888	0.01
Irak	91.200	280.320	23.500	68.400	46.670	0	22.700	405.350	300.200	1.238.340	0.95
Moldova	117.370	136.045	511.115	346.379	559.980	175.150	35.200	67.750	197.707	2.146.696	1.64
Romanya	96.100	268.720	452.110	100.500	842.718	78.000	0	240.100	538.300	2.616.548	2.00
Rusya	7.774.550	20.059.969	22.558.014	16.150.094	23.061.184	5.747.628	790.822	7.734.894	11.394.272	115.271.427	88.13
Ukrayna	185.227	579.820	1.087.840	834.089	1.635.930	98.500	113.700	307.115	316.300	5.158.521	3.94
Kosova	60.640	82.310	0	0	15.500	0	0	0	0	158.450	0.12
Polonya	20.000	333.670	722.641	0	0	0	0	10.644	423.200	1.510.155	1.15
Almanya	0	19.930	20.064	0,61	0	0	0	0	19.900	59.894,61	0.05
Gürcistan	0	49.000	24.500	94.600	0	49.000	0	0	0	217.100	0.17
Kazakistan	0	18.800	0	0	0	0	0	0	0	18.800	0.00
Beyaz Rusya	0	0	59.220	14.950	137.584	79.000	69.800	78.600	19.500	458.654	0.36
İsveç	0	0	0	0.99	0	0	0	0	0	0,99	0.00
İsviçre	0	0	0	0.216	0	0	0	0	0	0,216	0.00
Azerbaycan	0	0	0	0	9.850	0	0	0	0	9.850	0.00
Bosna-Hersek	0	0	0	0	20.500	0	19.200	0	0	39.700	0.03
Hollanda	0	0	0	0	0	0	0	16.850	0	16.850	0.00
İtalya	0	0	0	0	0	0	0	17.850	0	17.850	0.00
Litvanya	0	0	0	0	0	0	0	0	19.725	19.725	0.00
										130.791.239	**100**

Kaynak: İlçe Gıda, Tarım ve Hayvancılık Müdürlüğü

Batı Akdeniz İhracatçılar Birliği Genel Sekreterliği Ülke Grubu Bazında ihracat Kayıt Rakamları 2012 / 2013

ÜLKELER	2012		2013		DEG %	
	KG MİKTAR	FOB USD	KG MİKTAR	FOB USD	KG MİKTAR	FOB USD
RUSYA FEDERASYONU	370.055.617,93	244.830.393,72	299.537.663,44	350.886.179,66	-19,1	43,3
ÇİN HALK CUMHURİYETİ	351.371.641,17	63.505.691,63	647.452.321,11	126.750.107,13	84,3	99,6
ALMANYA	54.450.873,25	117.676.045,69	54.733.554,97	119.973.238,78	0,5	2
ANTALYA SERBEST BÖL.	651.504.524,70	44.608.360,96	1.136.275.599,50	85.188.402,02	74,4	91
UKRAYNA	74.422.891,21	59.042.811,63	79.363.488,85	70.221.028,68	6,6	18,9
BULGARİSTAN	70.315.156,79	72.082.301,34	78.783.096,24	56.887.818,37	12	-21,1
KAZAKİSTAN	8.251.863,37	23.412.992,82	9.968.737,04	38.225.083,53	20,8	63,3
IRAK	37.099.806,67	33.137.999,91	35.594.794,80	36.539.396,29	-4,1	10,3
YUNANİSTAN	5.848.682,70	5.352.193,90	30.545.041,66	34.297.725,34	422,3	540,8
FRANSA	4.839.753,00	33.223.460,13	5.799.735,62	32.152.681,97	19,8	-3,2
LİBYA	238.931.565,87	16.662.052,25	364.374.129,98	30.897.980,26	52,5	85,4
AZERBAYCAN-NAHÇİVAN	19.453.785,95	24.484.490,69	16.906.706,57	30.375.715,43	-13,1	24,1
BİRLEŞİK ARAP EMİRLİKLERİ	8.285.319,74	12.350.444,59	24.295.164,85	28.889.546,68	193,2	133,9
HOLLANDA	15.261.756,78	27.447.376,24	22.092.711,06	28.329.191,33	44,8	3,2
BİRLEŞİK DEVLETLER	7.898.929,82	26.308.781,56	15.425.168,48	27.823.017,88	95,3	5,8
BİRLEŞİK KRALLIK	19.506.987,30	24.470.657,44	23.129.822,60	26.967.847,81	18,6	10,2
İSPANYA	55.859.800,57	22.041.019,63	14.276.523,47	19.068.865,43	-74,4	-13,5
İRAN (İSLAM CUM.)	12.368.249,44	20.004.715,49	13.088.416,22	18.637.976,19	5,8	-6,8
TÜRKMENİSTAN	8.302.713,12	11.854.795,36	8.654.945,94	17.288.452,04	4,2	45,8
MOLDAVYA	21.142.662,31	14.450.892,22	27.616.708,52	16.644.050,77	30,6	15,2
BEYAZ RUSYA	12.184.952,36	11.051.164,25	16.691.991,28	14.846.775,18	37	34,3
ROMANYA	33.881.913,10	20.467.221,90	18.163.408,24	14.787.437,22	-46,4	-27,8
İTALYA	53.230.526,76	42.471.300,94	11.657.903,82	13.380.684,65	-78,1	-68,5
AVUSTURYA	4.578.742,47	10.335.392,52	8.364.749,10	13.124.762,62	82,7	27
İSRAİL	137.711.972,20	8.975.405,95	144.089.321,61	12.903.110,29	4,6	43,8
GÜRCİSTAN	9.069.132,17	10.133.181,28	11.986.786,25	12.677.790,08	32,2	25,1
KKTC	10.133.495,93	6.774.220,07	6.064.399,41	11.809.392,74	-40,2	74,3
SUUDİ ARABİSTAN	7.067.839,09	6.894.657,53	14.180.566,75	11.568.170,28	100,6	67,8
KANADA	8.633.527,27	9.764.120,08	11.092.636,45	11.265.467,09	28,5	15,4
ÖZBEKİSTAN	1.077.391,88	4.478.581,54	2.324.887,12	10.936.284,54	115,8	144,2
DANİMARKA	5.031.229,96	9.018.605,52	5.088.482,92	10.678.698,30	1,1	18,4
POLONYA	5.736.624,76	7.258.703,40	10.686.347,30	10.476.420,89	86,3	44,3
BELÇİKA	8.248.628,94	14.187.431,06	4.940.875,44	9.284.064,00	-40,1	-34,6
KAMERUN	161.679.380,00	10.196.842,00	127.321.896,00	8.310.711,75	-21,3	-18,5
SIRBİSTAN	8.683.521,20	6.245.310,11	9.652.076,21	7.257.281,70	11,2	16,2
İSVİÇRE	2.385.491,12	6.964.454,03	2.593.870,29	7.106.011,63	8,7	2
NORVEÇ	2.029.686,88	4.617.630,15	2.637.066,17	6.678.423,16	29,9	44,6
ÇEK CUMHURİYETİ	7.821.104,27	7.103.847,54	7.115.999,38	6.419.861,30	-9	-9,6
BOSNA-HERSEK	11.137.268,00	5.013.607,90	12.076.017,80	6.364.224,50	8,4	26,9
ŞİLİ	13.496.334,38	5.734.761,59	15.901.191,00	6.212.827,79	17,8	8,3
MISIR	268.982.770,04	20.912.939,51	6.471.321,80	5.620.280,96	-97,6	-73,1
KOSOVA	5.715.835,06	4.867.694,37	6.228.716,96	5.513.399,14	9	13,3
HINDISTAN	6.840.649,63	4.645.775,12	6.064.680,51	5.271.524,36	-11,3	13,5

ÜLKELER	2012		2013		DEG %	
	KG MİKTAR	FOB USD	KG MİKTAR	FOB USD	KG MİKTAR	FOB USD
İSVEÇ	2.499.781,97	5.303.143,22	2.585.508,63	5.185.271,02	3,4	-2,2
BREZİLYA	143.526.815,74	13.423.757,92	13.679.969,70	4.592.041,09	-90,5	-65,8
LİBERYA	138.505.500,00	8.588.144,50	69.843.000,00	4.400.506,50	-49,6	-48,8
MAKEDONYA	2.946.183,99	2.628.067,44	2.952.065,41	4.096.586,88	0,2	55,9
JAPONYA	1.140.545,70	1.415.159,34	2.371.945,90	4.060.083,73	108	186,9
ÜRDÜN	1.176.018,88	2.000.274,11	9.875.234,42	3.920.887,86	739,7	96
KUVEYT	1.731.596,34	2.186.557,64	3.117.935,94	3.721.388,58	80,1	70,2
ENDONEZYA	9.361.826,00	2.876.244,93	11.962.288,00	3.608.098,09	27,8	25,4
MACARİSTAN	2.662.742,74	2.163.976,63	5.351.342,05	3.359.488,59	101	55,2
HIRVATİSTAN	1.944.312,40	1.615.363,84	3.124.452,40	3.322.910,93	60,7	105,7
CEZAYİR	33.300.532,99	5.323.725,21	901.960,44	3.304.913,51	-97,3	-37,9
TAYVAN	1.362.090,14	938.519,22	9.924.958,34	3.297.364,54	628,7	251,3
TACİKİSTAN	490.672,29	1.104.245,63	1.507.870,41	3.146.917,23	207,3	185
TUNUS	20.262.259,34	2.988.638,00	4.967.990,01	3.021.004,11	-75,5	1,1
SIERRA LEONE	0	0	42.000.663,60	2.816.310,00	--	--
KATAR	574.120,66	1.173.838,82	2.630.192,68	2.804.591,91	358,1	138,9
MOZAMBİK	2.020.762,30	2.043.828,89	2.106.788,37	2.771.883,48	4,3	35,6
LETONYA	2.228.429,08	1.848.633,92	2.088.929,97	2.536.337,00	-6,3	37,2
SINGAPUR	2.036.549,00	1.613.276,25	3.079.724,43	2.422.139,13	51,2	50,1
FAS	356.722,69	1.466.894,57	1.533.952,32	2.376.181,05	330	62
GÜNEY KORE CUMHURİYE	1.260.898,97	1.466.609,74	3.864.346,38	2.145.122,03	206,5	46,3
AVUSTRALYA	308.448,00	441.542,68	1.608.442,08	2.113.375,91	421,5	378,6
HONG KONG	5.158.526,85	3.201.206,78	3.416.378,22	2.105.267,30	-33,8	-34,2
YEMEN	10.351.944,00	1.873.827,90	676.592,80	2.079.671,07	-93,5	11
KOLOMBİYA	3.153.855,00	1.111.403,47	5.839.098,50	2.011.593,43	85,1	81
SLOVENYA	666.465,50	1.046.546,15	1.177.921,80	2.002.254,49	76,7	91,3
LÜBNAN	2.797.718,96	2.356.849,79	3.229.582,95	1.964.378,38	15,4	-16,7
KARADAĞ	1.848.457,00	1.250.086,35	1.866.254,00	1.928.497,04	1	54,3
PERU	7.801.280,90	2.368.535,99	5.815.036,92	1.865.759,97	-25,5	-21,2
EKVATOR GİNESİ	20.033.500,00	1.311.409,66	10.000.500,00	1.775.037,00	-50,1	35,4
UMMAN	149.792,60	281.641,96	1.107.727,42	1.680.679,13	639,5	496,7
PAKISTAN	2.647.363,72	1.802.854,40	2.253.616,66	1.655.271,43	-14,9	-8,2
LİTVANYA	565.725,34	533.393,13	1.294.679,94	1.368.718,46	128,9	156,6
KIRGIZİSTAN	518.486,54	897.182,87	524.362,61	1.347.206,90	1,1	50,2
YENI ZELANDA	9.871,40	81.157,23	221.865,93	1.249.591,69	2147,6	1439,7
VİETNAM (GÜNEY)	0	0	303.330,00	1.182.713,71	--	--
SURİYE	1.145.411,54	300.488,56	595.966,00	1.019.907,15	-48	239,4
ARNAVUTLUK	1.918.441,57	1.231.254,17	1.449.228,70	1.012.571,47	-24,5	-17,8
ARJANTİN	19.196.035,50	4.979.696,68	2.368.281,50	999.583,35	-87,7	-79,9
FİNLANDİYA	27.174,03	866.211,07	91.341,23	978.205,19	236,1	12,9
AFGANİSTAN	702.997,94	1.280.500,52	396.208,53	960.874,56	-43,6	-25
KAYSERİ SERBEST BLG.	2.137.280,00	761.370,30	2.007.005,00	911.945,70	-6,1	19,8
MOGOLISTAN	15.056,51	44.413,28	24.806,00	47.663,37	64,8	7,3

ÜLKELER	2012		2013		DEG %	
	KG MİKTAR	FOB USD	KG MİKTAR	FOB USD	KG MİKTAR	FOB USD
RUANDA	64.567,00	136.275,46	21.948,00	47.289,99	-66	-65,3
GINE	63.056.452,00	3.854.290,00	26.250,00	41.472,00	-100	-98,9
SOMALI	0	0	6.800,00	41.000,00	--	--
TATARİSTAN	65.721,25	6.086.516,86	342,01	40.596,90	-99,5	-99,3
BAHAMALAR	0	0	40.188,00	40.357,82	--	--
SUDAN	432	3.816,84	16.135,00	32.134,26	3635	741,9
İZLANDA	0	0	91	31.401,00	--	--
MAURİTİUS	411.503,00	265.983,49	4.715,50	22.859,07	-98,9	-91,4
KÜBA	198.903,00	472.461,30	20.020,00	18.218,00	-89,9	-96,1
BURKİNA FASO	0	0	26.000,00	17.680,00	--	--
PARAGUAY	6.500,00	41.500,00	2.030,00	14.580,00	-68,8	-64,9
INGILIZ VIRJIN ADALA	0	0	8.640,00	6.963,84	--	--
GUATEMALA	0	0	320,5	4.275,79	--	--
BİR.DEV.MİNOR OUTLY.	0	0	2	832	--	--
MALDİV ADALARI	919	26.599,69	24,63	465,43	-97,3	-98,3
KOSTARIKA	0	0	4	436	--	--
FİLDİŞİ SAHİLİ	36.300.000,00	1.506.450,00	0	0	-100	-100
MARSHALL ADALARI	13.500,00	262.410,14	0	0	-100	-100
DOMINIK CUMHURIYETI	80.850,00	68.221,76	0	0	-100	-100
MADAGASKAR	1.800,00	62.959,62	0	0	-100	-100
KONGO(DEM.CM)E.ZAİRE	28.224,83	60.463,51	0	0	-100	-100
BURSA SERBEST BÖLG.	4.564,00	55.984,81	0	0	-100	-100
SENEGAL	52.000,00	32.240,00	0	0	-100	-100
MORİTANYA	26.000,00	16.120,00	0	0	-100	-100
FİJİ	12.500,00	7.927,50	0	0	-100	-100
AVRUPA SERBEST BÖLG.	2.000,00	3.338,00	0	0	-100	-100
CEUTA	0,32	420	0	0	-100	-100
TOPLAM	**3.515.555.893,79**	**1.260.519.438,40**	**3.635.424.615,68**	**1.534.426.262,47**	**3,4**	**21,7**

Kaynak: Batı Akdeniz İhracatçılar Birliği (BAİB)

Batı Akdeniz İhracatçılar Birliği Genel Sekreterliği Ürün Grubu Bazda İhracat Kayıt Rakamları 2012 - 2013

ÜRÜN GRUBU	2012		2013		DEG %	
	KG MİKTAR	FOB USD	KG MİKTAR	FOB USD	KG MİKTAR	FOB USD
YAŞMEYVE SEBZE ÜRÜNLERİ	563.495.427,44	477.762.863,56	591.812.027,56	533.034.982,68	5	11,6
YAŞ MEYVE	156.045.738,03	163.810.579,35	167.826.684,40	182.959.869,09	7,5	11,7
MUZ	0	0	0	0	--	--
HURMA	0	0	0	0	--	--
İNCİR	3.344.663,00	6.066.067,30	3.185.118,00	6.017.667,89	-4,8	-0,8
ÜZÜM	63.797.219,93	50.195.453,80	66.556.232,00	58.830.458,35	4,3	17,2
GENEL YAŞ MEYVE SEBZE	0	0	0	0	--	--
KARPUZ	3.422.871,00	941.053,35	2.145.018,00	957.293,80	-37,3	1,7
KAVUN	3.509.514,00	2.042.727,56	3.084.579,00	2.304.560,77	-12,1	12,8
ELMA	3.050.709,50	1.613.147,86	1.788.563,00	1.098.017,43	-41,4	-31,9
ARMUT	2.147.802,00	1.722.495,06	2.147.306,00	2.105.674,77	0	22,2
AYVA	3.230.654,00	3.341.428,22	5.171.632,00	5.661.786,59	60,1	69,4
KAYISI	7.825.241,60	7.732.876,79	7.487.102,20	9.522.506,16	-4,3	23,1
KİRAZ.VİŞNE	15.091.289,00	43.301.150,98	12.826.962,00	36.176.891,38	-15	-16,5
ŞEFTALİ	4.921.532,00	3.852.225,41	3.323.554,00	3.200.112,91	-32,5	-16,9
ERİK	3.017.378,00	3.284.333,72	2.410.412,00	3.526.957,43	-20,1	7,4
KESTANE	435.995,00	1.513.021,32	196.998,00	756.133,51	-54,8	-50
NAR	35.940.080,00	31.999.088,55	53.575.523,20	48.099.305,93	49,1	50,3
ÇİLEK	6.112.339,00	5.888.978,94	3.768.862,00	4.398.510,89	-38,3	-25,3
DİĞER TAZE MEYVELER	198.450,00	316.530,49	158.823,00	303.991,28	-20	-4
TURUNÇGİLLER	55.948.388,90	39.919.665,34	66.511.866,00	45.280.505,01	18,9	13,4
PORTAKAL	10.480.601,00	7.025.008,04	14.232.846,00	8.940.726,07	35,8	27,3
MANDARİN	12.183.746,40	8.842.354,19	14.844.446,00	10.081.807,31	21,8	14
LİMON	25.669.248,00	18.934.877,54	28.804.831,00	20.668.540,82	12,2	9,2
GREYFURT	7.613.023,50	5.116.260,12	8.629.743,00	5.589.430,81	13,4	9,2
DİĞER TURUNÇGİLLER	1.770,00	1.165,45	0	0	-100	-100
YAŞ SEBZE	351.500.217,64	274.021.672,16	357.472.542,76	304.774.964,42	1,7	11,2
PATATES	2.049.780,00	271.623,85	7.832.250,00	812.477,29	282,1	199,1
DOMATES	219.825.704,01	166.396.673,09	213.449.564,00	180.378.631,26	-2,9	8,4
SOĞAN.ŞALOT	5.302.686,80	1.369.384,37	7.788.583,18	2.190.013,25	46,9	59,9
SARMISAK	101.448,00	102.683,85	271	1.115,90	-99,7	-98,9
PIRASA	936.411,00	303.826,04	1.588.820,00	729.183,69	69,7	140
KARNABAHAR	427.410,00	321.841,76	257.747,00	200.802,08	-39,7	-37,6
LAHANA	1.522.074,00	989.092,36	1.773.367,00	1.178.851,84	16,5	19,2
BRÜKSEL LAHANASI	0	0	1.294,00	258,8	--	--
MARUL.HİNDİBA	242.306,85	203.673,00	114.882,50	100.071,62	-52,6	-50,9
HAVUÇ.TURP	9.268.275,00	1.513.247,67	8.423.425,00	1.411.298,91	-9,1	-6,7
HIYAR.KORNİŞON	38.354.842,21	28.525.754,96	39.985.923,00	32.313.257,92	4,3	13,3
GENEL YAŞ MEYVE SEBZE	0	0	4.160,00	1.105,25	--	--
BEZELYE	0	0	0	0	--	--
FASULYE	326.759,00	425.742,72	390.672,00	573.764,88	19,6	34,8
DİĞER BAKLAGİLLER	44.635,00	73.622,52	74.455,00	125.299,78	66,8	70,2
PATLICAN	5.398.282,00	5.518.339,29	7.185.442,90	7.479.972,72	33,1	35,5

ÜRÜN GRUBU	2012		2013		DEG %	
	KG MİKTAR	FOB USD	KG MİKTAR	FOB USD	KG MİKTAR	FOB USD
MANTAR	7.947,00	8.434,30	1.010,00	797	-87,3	-90,6
BİBER	49.008.160,50	53.532.724,04	47.923.412,90	59.790.213,36	-2,2	11,7
ISPANAK	88.335,00	145.200,17	31.050,85	55.441,13	-64,8	-61,8
KABAK	17.997.523,50	13.041.120,31	20.194.637,75	16.374.198,18	12,2	25,6
BAL KABAGI	15.975.672,50	11.805.724,50	18.420.957,75	15.392.606,12	15,3	30,4
SAKIZ KABAGI	0	0	0	0	--	--
DIGER KABAKLAR	2.021.851,00	1.235.395,81	1.773.680,00	981.592,06	-12,3	-20,5
MAYDANOZ	308.053,67	470.364,06	120.510,56	182.545,08	-60,9	-61,2
DİĞER SEBZELER	289.584,10	808.323,80	335.224,12	876.769,73	15,8	8,5
ÇAY	1.082,87	10.946,71	932,4	19.639,76	-13,9	79,4
TOPLAM	**563.495.427,44**	**477.762.863,56**	**591.812.027,56**	**533.034.982,68**	**5**	**11,6**

Kaynak: Batı Akdeniz İhracatçılar Birliği (BAİB)

Muğla ve Fethiye Verileri

2013 yılında Muğla iline kayıtlı toplam 192 firma bulunmaktadır, bu firmaların toplam ihracat değeri 198.324.000 Amerikan Doları'dır. Fethiye'den ağırlıklı olarak yaş sebze ve meyve ihraç edilmektedir. Fethiye'den yapılan ihracat rakamları Fethiye İlçe Tarım Müdürlüğü, Ege İhracatçı Birlikleri ve Antalya İhracatçılar Birliği'nden temin edilmiştir. Antalya İhracatçılar Birliği kayıtlarına göre Fethiye Gümrük Müdürlüğü'nden çıkışı yapılan bütün sektörler bazında ihracat rakamı 41.506.225,68 Amerikan Dolarıdır. Ege İhracatçılar Birliği'nde ise ihracat rakamı 14.779.804 Amerikan Doları'dır.

Ege İhracatçı Birlikleri Verilerine Göre Fethiye'den Yapılan İhracatın Ülkelere Göre Dağılımı

ÜLKE	FOB USD	ÜLKE	FOB USD
RUSYA FEDERASYONU	6.303.136,29	LÜBNAN	44.927,10
ALMANYA	2.413.410,37	AVUSTRALYA	120.581,08
BULGARİSTAN	1.138.783,32	AZERBEYCAN-NAHCIVAN	5.070,00
BAHREYN	1.108.167,15	ÇEK CUMHURİYETİ	387.543,91
MOLDAVYA	463.850,44	İSVİÇRE	6.793,58
IRAK	810.729,28	İSVEÇ	3.747,31
UKRAYNA	1.384.748,70	FRANSA	13.724,39
ROMANYA	448.938,27	BİRLEŞİK ARAP EMİRLİKLERİ	14.700,00
BİRLEŞİK KRALLIK	545.470,58	SLOVAKYA	58.818,91
ÇİN HALK CUMHURİYETİ	2.673.929,52	KENYA	9.487,66
HOLLANDA	299.122,03	GÜRCİSTAN	156.641,39
BİRLEŞİK DEVLETLER	1.872.991,77	LİTVANYA	199.068,74
POLONYA	2.264.659,95	KOSOVA	12.874,26
VİRJİN ADALARI	20.701,61	İSPANYA	70.034,81
BEYAZ RUSYA	588.562,19	MACARİSTAN	70.793,77
FİNLANDİYA	739.204,94	MALTA	22.585,70
BELÇİKA	609.524,10	MISIR	236.946,83
LİBYA	408.167,66	MARSHALL ADALARI	21.300,00
BOSNA HERSEK	12.367,23	DANİMARKA	49.070,00
İTALYA	73.694,35	**GENEL TOPLAM**	**25.684.869,19**

Kaynak: TC Başbakanlık Dış Ticaret Müsteşarlığı Ege İhracatçı Birlikleri Genel Sekreterliği

Ege İhracatçı Birlikleri Verilerine Göre 2013 Yılında Fethiye'den Yapılan İhracatın Miktar ve Tutarı

BÖLGE	İHRACAT RAKAMLARI ($)
MUĞLA	274.280.895,42
FETHİYE	25.684.869,19

2013 Yılı İhracat Rakamları Tablosu

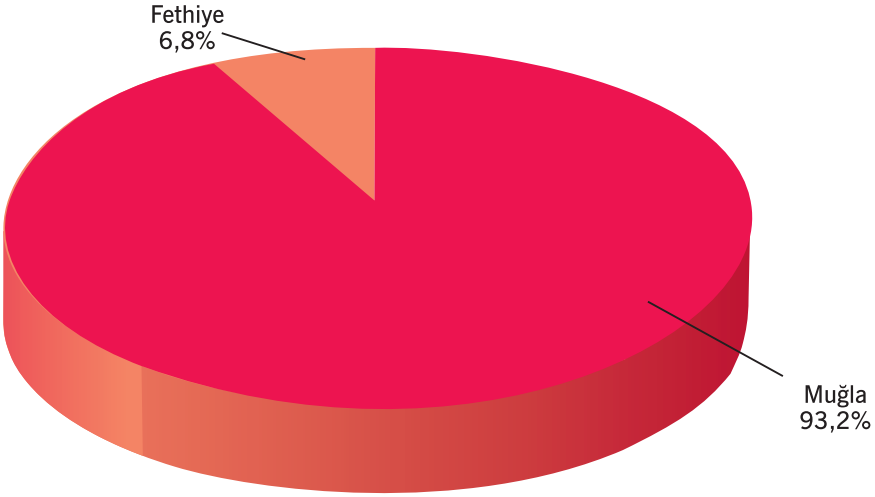

Kaynak: TC Başbakanlık Dış Ticaret Müsteşarlığı Antalya İhracatçı Birlikleri ve Ege İhracatçı Birlikleri Genel Sekreterliği

Batı Akdeniz İhracatçılar Birliği ve Ege İhracatçı Birliği'ne kayıtlı firmalar, Fethiye Gümrük Müdürlüğü'nden en fazla ürünü Rusya Federasyonu'na ihraç etmektedir. Rusya Federasyonu'nu sırasıyla Çin Halk Cumhuriyeti, Almanya, Ukrayna ve Bulgaristan izlemektedir.

2013 yılında Fethiye'de en çok üretilen ve ihraç edilen yaş sebze ve meyve ürünü domatestir. Fethiye Gümrüğü'nden çıkış yapan domates, ekonomik açıdan Fethiye genel ihracat payının %66 'sını oluşturmaktadır.

Fethiye Gümrük Müdürlüğü'nden Çıkış Yapılan Yaş Sebze Meyve İhracat Rakamları

ÜRÜN	KG MİKTAR	FOB USD
YAŞ SEBZE MEYVE	34.025.867	10.582.586,51
DOMATES	58.243.453	20.826.381,88
TOPLAM	**92.269.320**	**31.408.968,39**

Kaynak: Fethiye Gümrük Müdürlüğü

Fethiye Gümrük Müdürlüğü'nden Çıkış Yapılan Yaş Sebze Meyve İhracat Rakamları

ÜRÜN	KG MİKTAR	FOB USD	KG MİKTAR	FOB USD
AĞAÇ VE ORMAN ÜRÜNLERİ	4.252,00	26.299,21	24.958,00	52.533,60
CANLI HAYVAN.HAYVANSAL ÜRÜN.. SÜT VE SU ÜRÜN.	632.260,80	3.324.890,47	1.441.077,80	7.439.197,40
DEMİR. DEMİR DIŞI MET. ADİ MET.	1.738,50	12.011,19	684,00	2.039,16
DERİ	297,50	2.416,77	0,00	0,00
DİĞER YAN SANAYİ ÜRÜNLERİ	11,00	38,92	0,00	0,00
ELEKTRİK-ELEKTRONİK VE MAKİNALARI	210,00	2.604,18	190,00	9.406,13
GEMİ VE YAT	200.714,89	1.550.289,23	349.364,00	2.675.569,68
HALI	355,42	9.025,00	0,00	0,00
HUBUBAT BAKLİYAT VE YAĞLI TOHUMLAR	1.191,00	6.003,00	0,00	0,00
İKLİMLENDİRME SANAYİ	700,00	49.611,77	4.153.285,85	198.559,28
KİMYA	16.274,69	61.991,60	49.368,64	139.125,33
KONFEKSİYON	73,58	1.455,97	0,00	0,00
MADENCİLİK ÜRÜNLERİ	8.556.140,98	1.590.956,33	22.591.428,54	4.191.543,27
MAKİNE VE AKSAMLARI SEKTÖRÜ	226,00	15.693,26	1.500,00	36.160,00
OTOMOTİV SANAYİ	1.329,20	101.578,94	1.647,00	74.179,99
TOPRAK SANAYİ ÜRÜNLERİ	628,00	2.159,84	0,00	0,00
YAŞ MEYVE SEBZE ÜRÜNLERİ. TURUNÇGİLLER. ÇAY	13.320.203,00	8.529.977,56	15.471.835,00	10.487.690,25
TOPLAM	**22.736.606,56**	**15.287.003,24**	**44.085.338,83**	**25.306.004,09**

Kaynak: Batı Akdeniz İhracatçılar Birliği (BAİB)

Batı Akdeniz İhracatçılar Birliği tarafından kayıt altına alınan ihracat rakamları incelendiğinde 2013 yılında 213.449.564,00 Kg ihracatla en çok çıkışı yapılan ürün domatestir. Ekonomik değeri 180.378.631,26 Amerikan Doları'dır. Domatesi sırayla Biber, Nar ve Hıyar izlemektedir.

LIVING ROOM
MFG. UNIT
ICBO 1145
OR EQUAL
Pantry
Ref.
BATH 2
13'
8'
2'-6"
5'
4'-4"
7'-8"
3'-4"
2'
13'

İNŞAAT

Fethiye'de inşaat sektörünün, özellikle şehrin büyüklüğü ile kıyaslandığında, dinamik bir yapıya sahip olduğu söylenebilir.

Son yıllarda yaşanan küresel kriz, yabancıların mülk alımlarını durdurması ve mülk almış olanların mülklerini satmak istemeleri, inşaat sektörünün durgunlaşmasına yol açmıştır. 2007 yılı içinde Fethiye Ticaret ve Sanayi Odası tarafından yapılan araştırma sonuçlarına göre, yabancıların mülk edinme süreçlerinde yaşadıkları sıkıntılar, çözüm önerileri ve geleceğe ilişkin beklentileri açıklanmıştı. Raporda, mülk alan yabancıların mülklerini satmak istemeleri, yeni mülk alacak olan yabancıları olumsuz yönde etkileyeceği ve mülk alımlarında yavaşlamalar olacağı açıklanmaktaydı. Önemli sorunlardan biri de, bu dönemde Fethiye'de inşaat sektörünün plansız bir şekilde gelişmesiydi. İhtiyacın ve talebin göz önünde bulundurulmaması, yapılan araştırmaların sonuçlarının göz ardı edilmesi inşaat sektörünü durma aşamasına getirmiştir. Çok sayıda inşaat firması ve emlak ofisi yabancıların mülk alım taleplerini düşürmesi ve yerleşmek için bu bölgeyi tercih etmemelerinin bir sonucu olarak kapanmış veya faaliyetini durdurmuştur.

(Kaynak: FTSO Küresel Krizin Fethiye'de Faaliyet Gösteren İşletmeler Üzerine Muhtemel Etkileri Araştırması – 2010)

Fethiye Belediyesi Tarafından 2006 - 2013 Yılları Arasında Verilen İnşaat Ruhsatı Sayıları

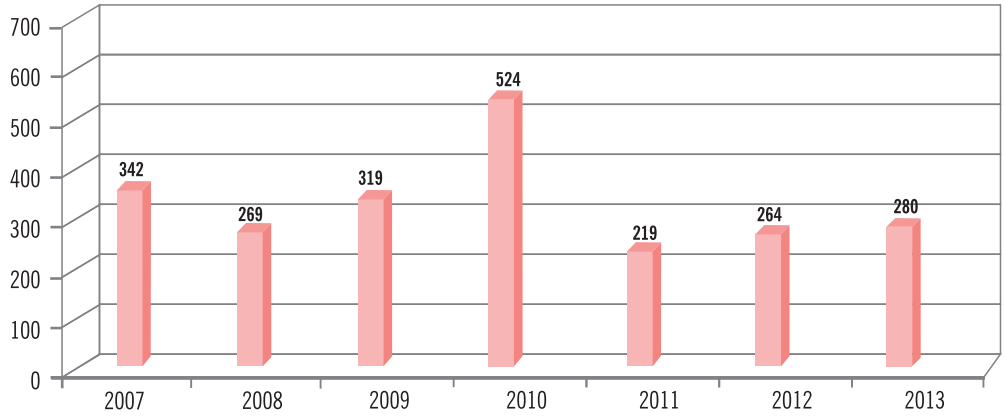

Kaynak: Fethiye Belediyesi İmar ve Şehircilik Müdürlüğü

Fethiye İlçesi Yıllara Göre Yapı Kullanım İzin Bilgileri

	2006	2007	2008	2009	2010	2011	2012	2013
A. Yapı ruhsatı sayısı	533	361	368	381	252	387	340	280
B. Yüzölçümü (m²)	156.050	126.946	136.328	105.398	90.568	139.636	141.835	190.000
C. Değer (TL)	83.578.448	72.343.485	84.780.721	60.891.677	58.114.735	105.615.874	117.008.908	-
D. Daire Sayısı	1.637	1.316	1.482	1.132	993	1.524	1.278	-
E. Konut Alan	151.201	122.211	131.873	105.057	90.393	139.226	141.642	141.869
F. Ortak Alan	462	418	109	0	0	0	0	280
G. Diğer Alan	4.387	4.317	4.346	341	175	410	193	-

Kaynak: Fethiye Belediyesi İmar ve Şehircilik Müdürlüğü

DOĞAL KAYNAKLAR ve MADENCİLİK

Fethiye İlçesi Maden Üretim Bilgileri

GRUBU	MADEN ADI	TÜVENAN ÜRETİM	SATIŞ	BİRİMİ	RUHSAT SAHİBİ
II-B GRUP	Dekoratif Taş	392	392	TON	HERİŞ İNŞ. TUR. VE TİC. LTD. ŞTİ.
II-B GRUP	Dekoratif Taş	3.645	3.645	TON	TACETTİN AKÇA
II-A GRUP	Dolomit	1.277	1.277	m^3	KIVRAKLAR İNŞ. MAD. TURZ. GIDA TAAH. HAF. NAK. SAN. VE TİC. A.Ş.
II-A GRUP	Kalker	296.950	296.950	TON	URANTAŞ URANLAR TURZ. İNŞ. TAAH. SAN. VE TİC. A.Ş.
II-A GRUP	Kalker	2.000	0	TON	ALPARSLAN KARTAL
II-A GRUP	Kalker	24.775	24.775	TON	URANTAŞ URANLAR TURZ. İNŞ. TAAH. SAN. VE TİC. A.Ş.
II-A GRUP	Kalker	555.000	546.739	TON	YİĞİT BETON HAF.OTO.İNŞ.NAK.TURZ.TİC. VE SAN. LTD.ŞTİ.
IV. GRUP	Krom	79.448	13.420	TON	GARAJ MAD. GAY. YAT. GEL. İNŞ. SAN. VE TİC. A.Ş.
IV. GRUP	Krom	75	0	TON	AZİZ ÇEVİK MADENCİLİK SAN. TİC. A.Ş.
IV. GRUP	Krom	800	200	TON	TÜRK MAADİN ŞİRKETİ A.Ş.
IV. GRUP	Krom	18.000	17.453	TON	RAMAZAN UÇAR
IV. GRUP	Krom	165	190	TON	ETİ ELEKTROMETALURJİ A.Ş.
IV. GRUP	Krom	8.930	8.930	TON	ETİ ELEKTROMETALURJİ A.Ş.
IV. GRUP	Krom	1.180	940	TON	OLİMİNERAL ENDÜSTRİYEL HAMMADDELER SANAYİ İÇ VE DIŞ TİC. A.Ş.
IV. GRUP	Krom	13.350	13.350	TON	İLDEM MÜHENDİSLİK MADENCİLİK DENİZCİLİK İNŞAAT SANAYİ VE TİCARET A.Ş.
IV. GRUP	Krom	2.000	0	TON	HERMAKSAN MAD. MAK. İNŞ. NAKL. SAN. VE TİC. A.Ş.
IV. GRUP	Manganez	200	0	TON	YAPITAŞ İNŞ. MADEN SAN. VE TİC. LTD. ŞTİ.
IV. GRUP	Manganez	1.301	1.301	TON	SMN MAD. NAK. MÜH. İNŞ. TURZ. İTH. İHR. SAN. VE TİC. LTD.ŞTİ.
IV. GRUP	Manganez	344	344	TON	SMN MAD. NAK. MÜH. İNŞ. TURZ. İTH. İHR. SAN. VE TİC. LTD.ŞTİ.
II-B GRUP	Mermer	1.300	1.687	m^3	Ç.M.S. MAD. VE MER. SAN. TİC. LTD. ŞTİ.
II-B GRUP	Mermer	352	174	m^3	AYMERSAN MAD. MERMER İNŞ. TUR. NAK. SAN. VE TİC. LTD. ŞTİ.
II-B GRUP	Mermer	3.613	807	m^3	HİTUSA TAŞ VE MADENCİLİK SAN. VE TİC. LTD.ŞTİ.
II-B GRUP	Mermer	4.631	4.631	m^3	ERMAŞ MAD. TURZ. SAN. VE TİC. A.Ş.
II-B GRUP	Mermer	328	763	m^3	KOÇAR MER.SAN.VE TİC.A.Ş.
II-B GRUP	Mermer	225	225	m^3	PAL-KORT MAD.İNŞ. NAK. SAN.VE TİC.LTD. ŞTİ.
II-B GRUP	Mermer	3.871	3.636	m^3	FETHİYE MER. PET.MAD. İNŞ. TUR. TAR. HAY. GIDA SAN. VE TİC. LTD.ŞTİ.
II-B GRUP	Mermer	3.314	3.190	m^3	FETHİYE MER. PET.MAD. İNŞ. TUR. TAR. HAY. GIDA SAN. VE TİC. LTD.ŞTİ.
II-B GRUP	Mermer	35	20	m^3	CEM SELİM GÜNDAY
II-B GRUP	Mermer	3.852	3.877	m^3	EKOL MERMERCİLİK MAD.TUR. TAŞ.EML.İNŞ.TAAH.İML.ORM.ÜRN.TİC.LTD.ŞTİ.
II-B GRUP	Mermer	3.830	3.830	m^3	OSMAN BOZ
II-B GRUP	Mermer	153	138	m^3	AYHAN MER. SAN. VE TİC. LTD. ŞTİ.
II-B GRUP	Mermer	3.870	3.702	m^3	FABER MERMERCİLİK SAN. VE TİC. A.Ş.
II-B GRUP	Onyx	196	136	m^3	VENEDİK MAD. MAK. GIDA İNŞ. TAAH. TAŞ. SAN. TİC. İHR. VE İTH. LTD. ŞTİ.
II-A GRUP	Serpantin	2.085	2.267	TON	CEM SELİM GÜNDAY
II-A GRUP	Serpantin (Mıcır)	6.500	0	TON	ARSLANOĞLU MADEN TARIM TUR. İNŞ. NAKL. İTH. İHRAC. SAN. TİC. LTD. ŞTİ.
II-B GRUP	Traverten	4.188	4.188	m^3	ERMAŞ MAD. TURZ. SAN. VE TİC. A.Ş.

Kaynak: Enerji ve Tabii Kaynaklar Bakanlığı (Maden İşleri Genel Müdürlüğü)

İlçe genelinde krom, mermer, kalker, dekoratif taş, dolomit, traverten madenleri bulunmaktadır. Fethiye ilçesi arama ruhsatlı işyeri sayısı 60 adet, işletme ruhsatlı işyeri sayısı 85 adet, ön arama dönemi ruhsatlı işyeri sayısı 5 adettir.

KÖY	RUHSAT ALANI	MADEN GRUBU	RUHSAT SAHİBİ	RUHSAT DURUMU	YÜRÜRLÜK TARİHİ	BİTİŞ TARİHİ
KARAÇULHA	1.706,64	IV. GRUP	OSMAN TANER	Normal Yürüyor	01.05.04	01.05.09
	165	IV. GRUP	MARMARA YATIRIM VE MAD.İNŞ. VE TUR.SAN.TİC.LTD.ŞTİ.	Normal Yürüyor	11.16.05	11.16.10
ÇALTIÖZÜ	1.993,09	IV. GRUP	ORET MADENCİLİK İNŞAAT A.Ş.	Normal Yürüyor	04.12.07	04.12.12
ILICA	1.080,45	IV. GRUP	AZYAK KÖMÜR MAD.İTH.İHR.PAZ.İNŞ.SAN.VE TİC.LTD.ŞTİ.	Normal Yürüyor	04.20.07	04.20.12
BOZYER	389,56	IV. GRUP	ORET MADENCİLİK İNŞAAT A.Ş.	Normal Yürüyor	04.26.07	04.26.12
ZORLAR	1875	IV. GRUP	ORET MADENCİLİK İNŞAAT A.Ş.	Normal Yürüyor	08.15.07	08.15.12
ZORLAR	315	IV. GRUP	ORET MADENCİLİK İNŞAAT A.Ş.	Normal Yürüyor	08.15.07	08.15.12
ÇOBANLAR	939,5	IV. GRUP	ORET MADENCİLİK İNŞAAT A.Ş.	Normal Yürüyor	08.20.07	08.20.12
ARSAKÖY	2000	IV. GRUP	ORET MADENCİLİK İNŞAAT A.Ş.	Normal Yürüyor	01.15.08	01.15.13
SEKİ	660,59	IV. GRUP	HALİL YAVUZ	Normal Yürüyor	03.04.08	03.04.13
	450	IV. GRUP	HALİL YAVUZ	Normal Yürüyor	03.17.08	03.17.13
EMİRLER	331,25	IV. GRUP	MUSTAFA AKKAYA	Normal Yürüyor	04.21.08	04.21.13
ÇIVGALAR	100	II-B GRUP	HAYATİ IŞIK	Normal Yürüyor	04.29.08	04.29.11
KARABEL	98,78	II-B GRUP	ARMES MAD. VE TİC.LTD.ŞTİ.	Normal Yürüyor	06.26.08	06.27.11
	436,86	IV. GRUP	GARAJ MAD.GAY.YAT.GEL İNŞ.SAN. VE TİC.A.Ş.	Normal Yürüyor	07.10.08	07.10.13
ÖREN	93,74	II-B GRUP	FABER MERMERCİLİK SAN. VE TİC. A.Ş.	Normal Yürüyor	08.13.08	08.15.11
KAVACIK	1.940,78	IV. GRUP	FORSE MADENCİLİK İTH. İHR. VE DIŞ TİCARET LTD.ŞTİ.	Normal Yürüyor	09.08.08	09.08.13
KARACAÖREN	190,62	IV. GRUP	TÜRK MAADİN ŞİRKETİ A.Ş.	Normal Yürüyor	11.05.08	11.05.13
ÇIVGALAR	100	II-B GRUP	HAYATİ IŞIK	Normal Yürüyor	05.06.09	05.07.12
ÇIVGALAR	80	II-B GRUP	HAYATİ IŞIK	Normal Yürüyor	05.06.09	05.07.12
ÇIVGALAR	50	II-B GRUP	HAYATİ IŞIK	Normal Yürüyor	05.06.09	05.07.12
ÇIVGALAR	75	II-B GRUP	HAYATİ IŞIK	Normal Yürüyor	05.06.09	05.07.12
ÇÖKEK	313,67	IV. GRUP	ETİ BAKIR A.Ş.	Normal Yürüyor	05.06.09	05.06.14
ELDİREKDAĞI KÖYÜ	302,84	IV. GRUP	GARAJ MAD. GAY. YAT. GEL. İNŞ. SAN. VE TİC. A.Ş.	Normal Yürüyor	05.07.09	05.07.14
ÇOBANİSA	100	II-B GRUP	İSMET BEKTAŞ	Normal Yürüyor	07.01.09	07.02.12
ÇOBANİSA	89,01	II-B GRUP	HÜSEYİN UTKU İKİZ	Normal Yürüyor	08.18.09	08.20.12
	600,52	IV. GRUP	EDE MAD. TAŞIMACILIK TARIM SAN. VE TİC. LTD. ŞTİ.	Normal Yürüyor	11.05.09	11.05.12
ÇOBANİSA	99,92	II-B GRUP	SELÇUK ŞAHİN	Normal Yürüyor	05.05.10	05.06.13
ÖREN	99,29	II-B GRUP	FABER MERMERCİLİK SAN. VE TİC. A.Ş.	Normal Yürüyor	05.14.10	05.14.13
	501,36	IV. GRUP	MEHMET AYHAN BAYHAN	Normal Yürüyor	06.11.10	06.11.15
KARADERE	1684	IV. GRUP	MU MU MAD.SAN. VE TİC.LTD.ŞTİ.	Normal Yürüyor	06.21.10	06.21.15
YAĞCILAR	1.271,2	IV. GRUP	MU MU MAD.SAN. VE TİC.LTD.ŞTİ.	Normal Yürüyor	06.22.10	06.22.15
ÇOBANİSA	100	II-B GRUP	PORTSAN MERMER SAN. PET. VE ENERJİ NAK.TİC.A.Ş.	Normal Yürüyor	11.22.12	11.22.13
HOCALAR	1.991,9	IV. GRUP	ÇELİKLER TAAH. İNŞ. VE SAN. A.Ş	Normal Yürüyor	07.02.13	07.02.15
	1.917,77	IV. GRUP	ETI-BAKIR A.Ş.	Normal Yürüyor	01.20.13	01.20.15
ÖREN	99,83	II-B GRUP	İYC MAD.SAN.VE TİC.LTD.ŞTİ	Normal Yürüyor	04.20.13	04.20.14
KARACAÖREN	99,75	II-B GRUP	TACETTİN AKÇA	Normal Yürüyor	04.17.06	04.17.16
BAYIRKÖY	100	II-A GRUP	KIVRAKLAR İNŞ. MAD. TUR.HAF.NAK.SAN. VE TİC.A.Ş.	Normal Yürüyor	11.09.06	11.09.16
İNCİRKÖY	99,75	II-A GRUP	URANTAŞ URANLAR TURZ. İNŞ. TAAH. SAN. VE TİC. A.Ş.	Normal Yürüyor	01.16.06	01.16.16
KORU	0,25	II-A GRUP	URANTAŞ URANLAR TURZ. İNŞ. TAAH. SAN. VE TİC. A.Ş.	Normal Yürüyor	07.04.05	07.06.15
KIZILBEL	100	II-A GRUP	BURKAY İNŞ. MAD. ENERJİ MÜH.TAAH. TİC. LTD. ŞTİ.	Normal Yürüyor	12.26.07	12.26.17
ORTAPINAR	100	II-A GRUP	YİĞİT BETON HAF.İNŞ.NAK.TURZ.TİC. VE SAN.LTD.ŞTİ.	Normal Yürüyor	07.23.08	07.23.18
İNCİRKÖY	66,54	II-A GRUP	ÜMÜT GÜNAY	Normal Yürüyor	06.12.08	06.12.18
ELDİREKDAĞI	1.222,64	IV. GRUP	GARAJ MAD. GAY. YAT. GEL. İNŞ. SAN. VE TİC. A.Ş.	Normal Yürüyor	02.06.11	02.06.21
İNLİCE	772,84	IV. GRUP	ETİ ELEKTROMETALURJİ A.Ş.	Durduruldu	07.17.10	07.17.20

KÖY	RUHSAT ALANI	MADEN GRUBU	RUHSAT SAHİBİ	RUHSAT DURUMU	YÜRÜRLÜK TARİHİ	BİTİŞ TARİHİ
ÜZÜMLÜ	1302,79	IV. GRUP	BİLGİN İNŞ. MAD. SAN. VE TİC. A.Ş.	Normal Yürüyor	09.03.10	09.03.15
	129,44	IV. GRUP	RAMAZAN UÇAR	Normal Yürüyor	08.07.10	08.07.20
	1167,2	IV. GRUP	TURCHROME AKDENİZ MAD. SAN. VE DIŞ TİC. LTD. ŞTİ.	Normal Yürüyor	01.04.08	01.04.18
ELDİREK	1037,25	IV. GRUP	TÜRK MAADİN ŞİRKETİ A.Ş.	Normal Yürüyor	03.04.13	03.04.23
	1866,05	IV. GRUP	ETİ ELEKTROMETALURJİ A.Ş.	Normal Yürüyor	05.15.07	05.15.17
EMİRLER	2782,3	IV. GRUP	ETİ ELEKTROMETALURJİ A.Ş.	Normal Yürüyor	05.15.10	05.15.15
	11239,08	IV. GRUP	ETİ ELEKTROMETALURJİ A.Ş.	Normal Yürüyor	05.15.07	05.15.17
YANIKLAR	1026,7	IV. GRUP	OLİMİNERAL END. HAMMADDE. SAN.İÇ VE DIŞ TİC. A.Ş.	Normal Yürüyor	01.05.09	01.05.19
ELDİREK	788,13	IV. GRUP	İLDEM MÜH. MAD. DENİZCİLİK İNŞAAT SAN.VE TİC. A.Ş.	Normal Yürüyor	06.23.08	06.23.18
	329,47	IV. GRUP	HERMAKSAN MAD. MAK. İNŞ. NAKL. SAN. VE TİC. A.Ş.	Normal Yürüyor	12.30.10	12.30.20
MERKEZ	169,44	IV. GRUP	HERMAKSAN MAD. MAK. İNŞ. NAKL. SAN. VE TİC. A.Ş.	Normal Yürüyor	01.11.11	01.11.21
İNLİCE KOVANÇUKURU	923,24	IV. GRUP	TOPAZONİKS MAD. GÜV. SİS. İNŞ. TUR.SAN. TİC. LTD. ŞTİ.	Normal Yürüyor	09.20.10	09.20.20
UĞURLU	1999,85	IV. GRUP	VİKASH ORES MAD. SAN. VE TİC. LTD. ŞTİ.	Normal Yürüyor	11.09.12	11.09.22
AKBÜK	6,4	I-A GRUBU	ÜMÜT GÜNAY	Normal Yürüyor	05.11.05	05.11.10
PINARGÖZÜ	1450	IV. GRUP	YAPITAŞ İNŞ. MADEN SAN. VE TİC. LTD. ŞTİ.	Normal Yürüyor	06.18.08	06.18.18
AKYAKA	773,83	IV. GRUP	SMN MAD.NAK.MÜH İNŞ.TUR.İTH.İHR.SAN.TİC.LTD.ŞTİ.	Normal Yürüyor	09.07.10	09.07.20
KARACULHA	172,44	II-B GRUP	Ç.M.S. MAD. VE MER. SAN.TİC. LTD. ŞTİ.	Normal Yürüyor	04.22.04	04.22.14
	246,87	II-B GRUP	AYMERSAN MAD. MER.İNŞ.TUR.NAK.SAN.TİC.LTD.ŞTİ.	Normal Yürüyor	03.24.04	03.24.14
	174,05	II-B GRUP	HİTUSA TAŞ VE MADENCİLİK SAN. VE TİC. LTD.ŞTİ.	Normal Yürüyor	02.03.06	02.03.16
	145,52	II-B GRUP	ERMAŞ MAD. TURZ. SAN. VE TİC. A.Ş.	Normal Yürüyor	08.16.06	08.16.16
KARABEL	250	II-B GRUP	PAL-KORT MAD.İNŞ.NAK.SAN.VE TİC.LTD. ŞTİ.	Normal Yürüyor	02.20.08	02.20.18
KARABEL	250	II-B GRUP	ARES MADENCİLİK VE TİC. LTD.ŞTİ.	Durduruldu	02.26.08	02.26.18
BOĞALAR KÖYÜ	100	II-B GRUP	FETHİYE MER.PET.MAD.TUR.TAR.HAY.GIDA.TİC.LTD.ŞTİ.	Normal Yürüyor	08.07.09	08.07.19
SEKİ	99,23	II-B GRUP	AYMERSAN MAD. MER. İNŞ.TUR.NAK.SAN.TİC.LTD.ŞTİ.	Normal Yürüyor	07.08.09	07.08.19
EŞEN	79,37	II-B GRUP	BURAKHAN MERMER MAD. PAZ. SAN.TİC.LTD.ŞTİ.	Durduruldu	07.01.09	07.01.19
	100	II-B GRUP	ERMAŞ MAD. TURZ. SAN. VE TİC. A.Ş.	Durduruldu	05.28.09	05.28.19
KARADERE	100	II-B GRUP	ENTAŞ MER. SAN. VE TİC. A.Ş.	Durduruldu	03.24.10	03.24.20
	100	II-B GRUP	CEM SELİM GÜNDAY	Normal Yürüyor	05.17.06	05.17.16
İZZETTİN KÖYÜ	97,5	II-B GRUP	BURAKHAN MERMER MAD. PAZ. SAN.TİC.LTD.ŞTİ.	Durduruldu	06.03.09	06.03.19
GÖKBEN	93,5	II-B GRUP	EKOL MER.MAD.TUR.TAŞ.EML.İNŞ.TAAH.İML.TİC. LTD. ŞTİ.	Durduruldu	02.23.10	02.23.20
BOĞAZİÇİ	99,9	II-B GRUP	NİMA MADENCİLİK SANAYİ DIŞ TİC. A.Ş.	Durduruldu	10.12.09	10.12.19
KARACAÖREN	99,75	II-B GRUP	OSMAN BOZ	Normal Yürüyor	05.11.07	05.11.17
AMBARKAVAK	249,55	II-B GRUP	AYHAN MER. SAN. VE TİC. LTD. ŞTİ.	Normal Yürüyor	03.11.08	03.11.18
ÖREN	97,4	II-B GRUP	FABER MERMERCİLİK SAN. VE TİC. A.Ş.	Normal Yürüyor	03.23.11	03.23.21
GÖKBEN	93,67	II-B GRUP	FETHİYE MER.PET.MAD.TUR.TAR.HAY.GIDA.TİC.LTD.ŞTİ.	Normal Yürüyor	02.19.08	02.19.18
ÇOBANİSA	98,92	II-B GRUP	KEFELİ MERMER GRANİT SAN. VE DIŞ TİC. LTD. ŞTİ.	Normal Yürüyor	12.11.12	12.11.22
AMBARKAVAK	98,47	II-B GRUP	AYHAN MER. SAN. VE TİC. LTD. ŞTİ.	Durduruldu	04.21.08	04.23.18
KABAAĞAÇ	100	II-B GRUP	VENEDİK MAD.MAK.GIDA İNŞ.TAAH.SAN.İHR.İTH.LTD.ŞTİ.	Normal Yürüyor	06.10.11	06.10.21
	100	II-A GRUP	CEM SELİM GÜNDAY	Durduruldu	05.29.06	05.29.16
ELDİREK	99,36	II-A GRUP	ARSLANOĞLU MAD.TUR.İNŞ.NAK.İTH.İHR.SAN.TİC.LTD.ŞTİ.	Durduruldu	02.26.07	02.26.17
CEYLAN	225	II-B GRUP	ERMAŞ MAD. TURZ. SAN. VE TİC. A.Ş.	Normal Yürüyor	05.07.04	05.07.14
ÇOKMAŞAT	49,98	I-B GRUBU	MUHİTTİN AKYOL	Normal Yürüyor	10.14.08	10.15.18
ÇALTILAR	118,84	II-B GRUP	EKOL MER.MAD.TUR.TAŞ.EML.İNŞ.TAAH.İML.TİC.LTD.ŞTİ.	Normal Yürüyor	10.27.09	10.27.19
KIZILKAYA	1590,02	IV. GRUP	FETHİYE MANGAN İŞL. İTH. İHR. SAN. VE TİC. A.Ş.	Durduruldu	07.29.08	07.29.18
İNCİRKÖY KÖYÜ	99,68	II-B GRUP	ALPARSLAN KARTAL	Normal Yürüyor	05.31.10	05.31.20

KÖY	RUHSAT ALANI	MADEN GRUBU	RUHSAT SAHİBİ	RUHSAT DURUMU	YÜRÜRLÜK TARİHİ	BİTİŞ TARİHİ
DODURGA	82,92	II-A GRUP	ADEM TEKELİ	Normal Yürüyor	05.24.07	05.24.17
EŞEN	93,5	II-B GRUP	HİTUSA TAŞ VE MADENCİLİK SAN. VE TİC. LTD.ŞTİ.	Normal Yürüyor	01.30.09	01.30.19
EŞEN	80	II-B GRUP	HİTUSA TAŞ VE MADENCİLİK SAN. VE TİC. LTD.ŞTİ.	Normal Yürüyor	01.30.09	01.30.19
KARADERE	100	II-B GRUP	ENTAŞ MER. SAN. VE TİC. A.Ş.	Normal Yürüyor	03.24.10	03.24.20
ELDİREK	49,88	IV. GRUP	İLDEM MÜH.MAD.DEN.İNŞ.SAN. VE TİC. A.Ş.	Normal Yürüyor	01.05.12	01.05.22
EŞEN	71,02	II-B GRUP	VELİ ŞAHİN	Normal Yürüyor	06.23.11	06.23.21
	95,25	II-B GRUP	RAMAZAN ÜNSAL	Normal Yürüyor	04.07.11	04.07.21
KARACAÖREN	98,9	II-B GRUP	TACETTİN AKÇA	Normal Yürüyor	07.20.11	07.20.21
İNLİCE-KOVANCUKURU	941,93	IV. GRUP	TOPAZONİKS MAD.GÜV.SİS.İNŞ.TUR.SAN.TİC.LTD.ŞTİ.	Normal Yürüyor	12.14.12	12.14.22
ÜZÜMLÜ	537,05	IV. GRUP	JİN XİN MADENCİLİK SAN. VE DIŞ TİC. LTD. ŞTİ.	Normal Yürüyor	12.27.10	12.27.20
KARACALHA	790,22	IV. GRUP	KOYUNCU TEKNİK SAN. VE TİC. LTD. ŞTİ.	Durduruldu	12.10.12	12.10.22
KORUKÖY	100	II-A GRUP	ADEM SAK	Normal Yürüyor	05.29.12	05.29.22
GÖKBEN	93,75	II-A GRUP	FETAŞ MADENCİLİK NAK. İNŞ. VE TİC. LTD.ŞTİ.	Normal Yürüyor	07.02.09	07.02.19
ÖREN	98,44	II-B GRUP	FABER MERMERCİLİK SAN. VE TİC. A.Ş.	Durduruldu	04.05.12	04.05.22
ÖREN	99,77	II-B GRUP	FABER MERMERCİLİK SAN. VE TİC. A.Ş.	Normal Yürüyor	06.19.12	06.19.22
ÖREN	98,52	II-B GRUP	CİNKAYA DOĞALTAŞ TRA.TEK.İNŞ.TAR.SAN.TİC.LTD.ŞTİ.	Normal Yürüyor	09.17.12	09.17.22
ÖREN	98,71	II-B GRUP	FABER MERMERCİLİK SAN. VE TİC. A.Ş.	Normal Yürüyor	06.19.12	06.19.22
ÖREN	99,9	II-B GRUP	FABER MERMERCİLİK SAN. VE TİC. A.Ş.	Normal Yürüyor	05.07.12	05.07.22
ÖREN	98,67	II-B GRUP	FABER MERMERCİLİK SAN. VE TİC. A.Ş.	Durduruldu	04.05.12	04.05.22
ÖREN	98,61	II-B GRUP	CİNKAYA DOĞALTAŞ TRA.TEK.İNŞ.TAR.SAN.TİC.LTD.ŞTİ.	Normal Yürüyor	09.17.12	09.17.22
ÖREN	99,92	II-B GRUP	FABER MERMERCİLİK SAN. VE TİC. A.Ş.	Normal Yürüyor	06.20.12	06.20.22
GÖCEK	940,75	IV. GRUP	TÜRKERLER İNŞ.TUR.MAD.EN ÜRE.TİC.SAN.A.Ş.	Normal Yürüyor	12.28.12	12.28.22
	89,61	II-B GRUP	Ç.M.S. MAD. MER. SAN. TİC. LTD. ŞTİ.	Normal Yürüyor	02.10.14	02.10.24
SEKİ	100	II-B GRUP	NATÜRELMAR MAD. SAN. VE TİC. A.Ş.	Normal Yürüyor	05.31.13	05.31.23
	100	II-A GRUP	YİĞİT BETON HAF.OTO.İNŞ.NAK.TUR.TİC.SAN.LTD.ŞTİ.	Normal Yürüyor	08.01.11	08.02.21
BOĞALAR	82,52	II-A GRUP	YOL YAPI İMAR LTD. ŞTİ.	Normal Yürüyor	08.25.11	08.25.21
	305,03	IV. GRUP	MARA MAD.SAN. VE TİC. LTD. ŞTİ.	Normal Yürüyor	02.06.12	02.06.22
ORTAPINAR	99,77	II-A GRUP	MERSAN MADENCİLİK TİC. SAN. İTH. İHR. LTD. ŞTİ.	Normal Yürüyor	04.12.12	04.12.22
DEREKÖY	99,53	II-B GRUP	ELİTTAŞ MAD. MAK. İNŞ. İTH. İHR. SAN. VE TİC. A.Ş.	Normal Yürüyor	03.08.13	03.10.14
DEREKÖY	93,4	II-B GRUP	ELİTTAŞ MAD. MAK. İNŞ. İTH. İHR. SAN. VE TİC. A.Ş.	Normal Yürüyor	03.08.13	03.10.14
ARSA	80,49	II-B GRUP	ÖZÇELİKLER DEMİR SAN. TİC. TUR. YAT VE İŞL. A.Ş.	Normal Yürüyor	03.14.13	03.14.14

Kaynak: Enerji ve Tabii Kaynaklar Bakanlığı (Maden İşleri Genel Müdürlüğü)

BÖLÜM V

Alt Yapı Sistemleri ve Diğer Bilgiler

ULAŞTIRMA

Trafik İstatistikleri

Türkiye'de ortalama 4 kişiye 1 araç (bin kişiye 213 araç), her bin kişiye 121 otomobil düşmektedir. TÜİK istatistiklerine göre Türkiye'de toplam 16.373.630 adet araç vardır. Otomobil sayısı 2013 Aralık itibari ile 9.283.923 adettir. Muğla ilinde ise 153.767adet otomobil bulunmaktadır. Fethiye İlçesinde kayıtlı 36,197 otomobil bulunmaktadır.

Muğla'da da kişi başına taşıt yoğunluğu Türkiye ortalamasının üzerindedir. 866.665 kişinin yaşadığı Muğla'da, 357.820 araç bulunmaktadır. Bu rakam her bin kişiye 413 araç anlamına gelmektedir. Muğla'da toplam 153.767 adet otomobil bulunmaktadır. Her bin kişiye 177 otomobil düşmektedir.

Fethiye'de ise her bin kişiye 659 araç, her bin kişiye 258 otomobil düşmektedir. Bu haliyle Fethiye, kişi başına düşen araç sayısında Türkiye ortalamasının üzerindedir.

	1000 KİŞİYE DÜŞEN ARAÇ	1000 KİŞİYE DÜŞEN OTOMOBİL
Türkiye	213	121
Muğla	413	177
Fethiye	659	258

Kaynak: TÜİK

Fethiye ilçesinin Türkiye ortalaması üzerinde bir diğer istatistik de motosiklet sayısıdır. Türkiye'de her bin kişiye 35 motosiklet düşerken ilçemizde bu sayı bin kişiye 225 adettir.

• Verilerdeki geçen yıla göre farklığın nedeni Seydikemer ilçesinin nüfus olarak ayrılması fakat trafik verilerinin Fethiye Emniyetinde 2013 yılında her iki ilçeyi içeren veriler içermesinden kaynaklanmaktadır.

Fethiye İlçe Emniyet Müdürlüğü'nde Tescil Edilen Araç Sayıları ve Aracın Cinsine Göre Dağılımı

ARACIN CİNSİ	2005	2006	2007	2008	2009	2010	2011	2012	2013
Motosiklet	3.478	4.662	2.006	2.094	1.129	1.028	1.492	1.498	1.353
Otomobil	3.238	2.725	1.425	1.448	1.442	1.578	2.266	2.111	2.096
Arazi Taşıtı	113	90	33	16	33	27	24	3	20
Minibüs	301	280	56	78	137	-46	94	123	178
Otobüs	55	29	24	15	23	39	43	33	35
Kamyonet	1.275	1.288	878	728	592	701	787	776	635
Kamyon	184	206	29	27	-	-	19	44	25
Traktör	246	238	215	211	201	119	222	162	165
Diğerleri	22	37	13	5	19	11	96	52	66
Genel Toplam	**8.912**	**9.556**	**4.679**	**4.622**	**3.576**	**3.457**	**5.043**	**4.802**	**4.573**

Kaynak: Fethiye İlçe Emniyet Müdürlüğü

2013 Yılına Kadar Olan Fethiye İlçesi Genel Araç Kayıt Tescil Durumu

ARACIN CİNSİ	2013 YILINA KADAR
Motosiklet	31.573
Otomobil	36.197
Arazi Taşıtı	571
Minibüs	2.376
Otobüs	487
Kamyonet	12.300
Kamyon	1.497
Traktör	6.834
Diğerleri	518
Genel Toplam	**92.353**

Kaynak: Fethiye İlçe Emniyet Müdürlüğü

Fethiye İlçe Emniyet Müdürlüğü'nce Ehliyet Verilenlerin Cinsine Göre Dağılımı (2012-2013)

BELGENİN CİNSİ	2012	2013
A-1	0	-3
A-2	122	22
B	1.247	1.038
C	-40	-94
D	12	32
E	84	131
F	-1	-4
H	4	11
A1 -B	0	-2
A2-B	0	0
A2-C	802	1405
A2-D	10	44
A2-E	141	227
C-G	0	13
A2CG	0	0
A2ED	3	7
A2EGD	3	2
E-D-G	4	8
E-D	10	2
E-G	10	3
B-G	1	5
A2BG	3	2
D-G	2	3
A2DG	1	1
A2EG	7	9
TOPLAM	2.425	2.862

Kaynak: Fethiye İlçe Emniyet Müdürlüğü

Fethiye İlçesi Emniyet Müdürlüğünden Verilen Toplam Ehliyet Sayısı Grafiği

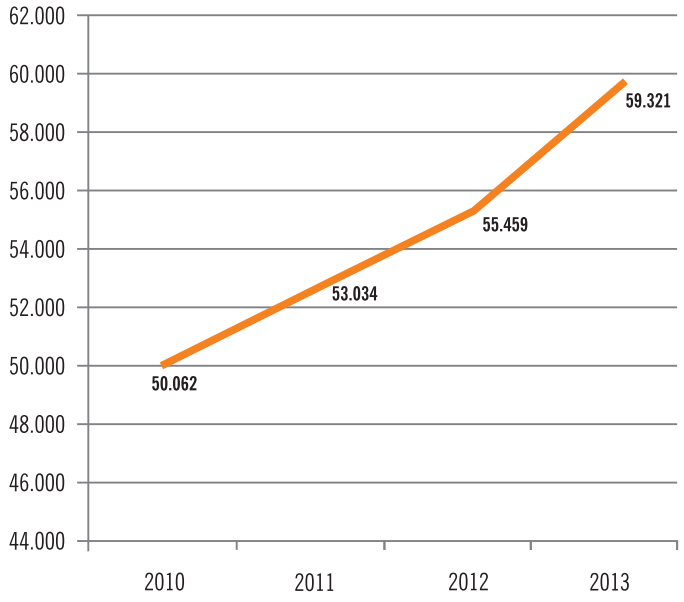

Kaynak: Fethiye İlçe Emniyet Müdürlüğü

Fethiye Yıllar İtibariyle Meydana Gelen Trafik Kazası Durumu

YILLAR	KAZA TOPLAMI	YARALI SAYISI	ÖLÜ SAYISI
2006	660	220	3
2007	832	244	2
2008	615	253	5
2009	463	358	3
2010	536	530	4
2011	603	585	4
2012	869	875	0
2013	989	967	6

Kaynak: Fethiye İlçe Emniyet Müdürlüğü

Fethiye Yıllar İtibariyle Meydana Gelen Trafik Kazası ve Yaralı Sayısı Grafiği

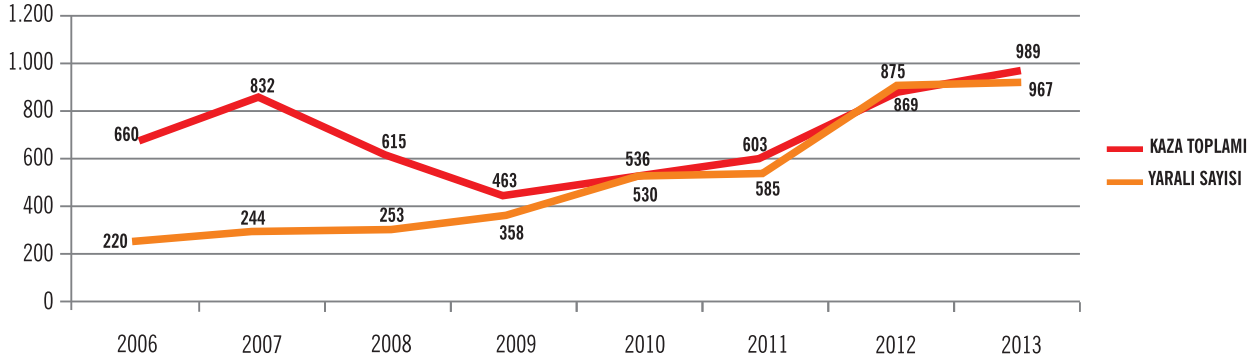

Kaynak: Fethiye İlçe Emniyet Müdürlüğü

Fethiye Aylar İtibariyle Meydana Gelen Trafik Kazası ve Yaralı Sayısı Grafiği

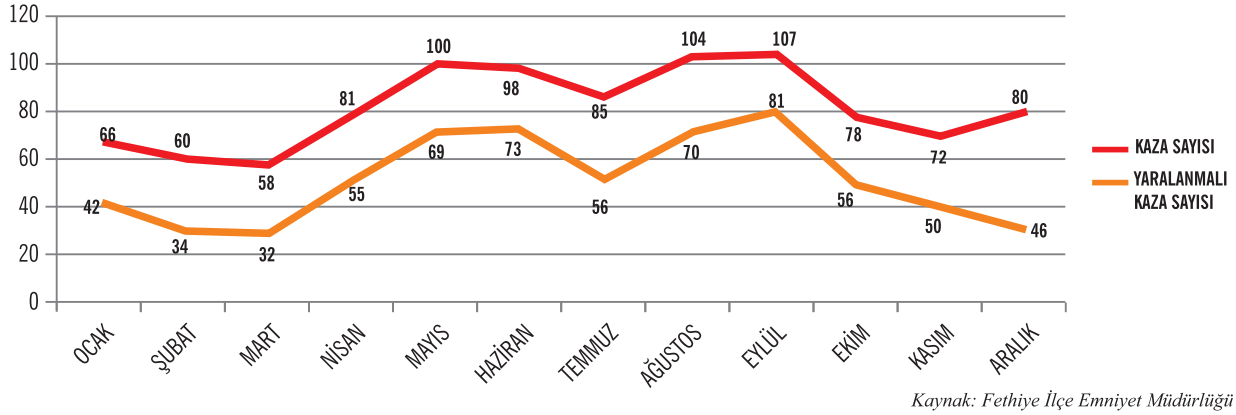

Kaynak: Fethiye İlçe Emniyet Müdürlüğü

2012-2013 Yılı Trafik Denetim Sonuçları

CEZALAR	2012	2013
Kontrol Edilen Araç Sayısı	21.308	30.715
Ceza Yazılan Sürücü Sayısı	8.693	10.410
İhbarname Yazılan Ceza	4.503	4.719
İhbarname Para Miktarı	750.260 TL	1.238.514 TL
Plakasına Yazılan Ceza	4.190	5.693
Plakasına Yazılan Para Miktarı	557.565 TL	1.392.433 TL
Yazılan Ceza Miktarı Toplam	1.307.825 TL	2.630.947 TL
Alkol	407	327
Trafikten Men	2.374	2.482
Mahkemeye Sevk	763	461

Kaynak: Fethiye İlçe Emniyet Müdürlüğü

2013 Yılı Aylara Göre Ceza ve Kaza Sayıları

AYLAR	KAZA SAYISI	YARALANMALI KAZA SAYISI	ALKOLLÜ SÜRÜCÜ	TRAFİKTEN MEN	MAHKEMEYE SEVK
Ocak	66	42	28	190	57
Şubat	60	34	18	156	51
Mart	58	32	19	186	89
Nisan	81	55	19	242	115
Mayıs	100	69	26	290	132
Haziran	98	73	24	198	17
Temmuz	85	56	11	192	0
Ağustos	104	70	19	127	0
Eylül	107	81	36	232	0
Ekim	78	56	21	221	0
Kasım	72	50	58	264	0
Aralık	80	46	48	184	0
Toplam	**989**	**664**	**327**	**2.482**	**461**

Kaynak: Fethiye İlçe Emniyet Müdürlüğü

Şehirler Arası Seyahat

Fethiye'den ülkenin birçok iline ve ilçesine şehirlerarası seyahat firmaları ile seyahat etmek mümkündür.

OTOBÜS FİRMA UNVANI	ORTALAMA GÜNLÜK DÜZENLENEN SEFER SAYISI
Akdeniz Seyahat	1
Batı Antalya Tur.	18
Best Van Seyahat Turizm	1
Çameli Koop.	6
Dilmenler Turizm	1
Fethiye Seyahat	45
Gölhisar Çavdır Koop.	7
Adıyaman - Gülaras Seyahat	1
Has Turizm	1
Kamil Koç Otobüsler A.Ş.	25
Mardin Seyahat	1
Metro Turizm	4
Pamukkale Turizm	25
Süha Turizm	1
Tokat Yıldızı Seyahat	1
Ulusoy Seyahat	2
Van Gölü Seyahat	1
S.S.23 Nolu Ortaca Koop.	14
S.S 32 Nolu Dalaman Koop.	12
Kontur Seyahat Turizm (Yaz Dönemi)	1
Lider Turizm (Yaz Dönemi)	1
İsmail Ayaz Seyahat Turizm (Yaz Dönemi)	1
Varan Turizm (Yaz Dönemi)	2
TOPLAM	172

Kaynak: Fethiye Otogar İşletmesi

Yıllar İtibariyle Ortalama Araç ve Yolcu Sayısı Verileri

YILLAR	ORTALAMA GÜNLÜK DÜZENLENEN SEFER SAYISI	OTOBÜS SAYISI GİRİŞ	OTOBÜS SAYISI ÇIKIŞ	YOLCU SAYISI GİRİŞ	YOLCU SAYISI ÇIKIŞ
2008	134	44.620	43.995	420.794	415.860
2009	137	50.670	50.118	420.260	426.007
2010	148	51.758	51.574	632.248	613.864
2011	145	53.612	53.431	687.957	664.785
2012	145	53.110	53.506	685.036	701.356
2013	159	58.141	57.771	687.444	703.706

Kaynak: Fethiye Otogar İşletmesi

2012-2013 Yılı Aylara Göre Yakalanan Alkollü Sürücü Sayıları

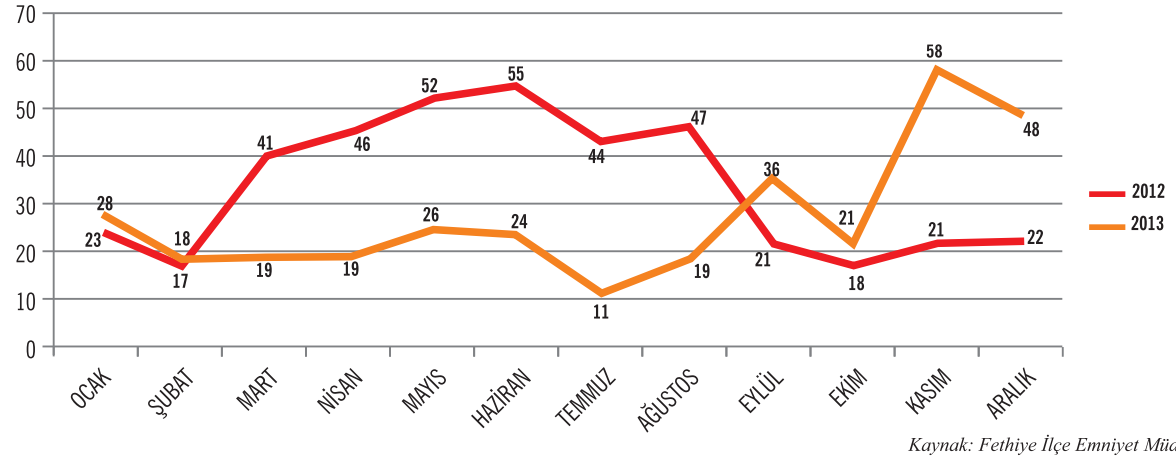

Kaynak: Fethiye İlçe Emniyet Müdürlüğü

2013 Yılı Aylara Göre Kaza ve Yaralanmalı Kaza Sayıları

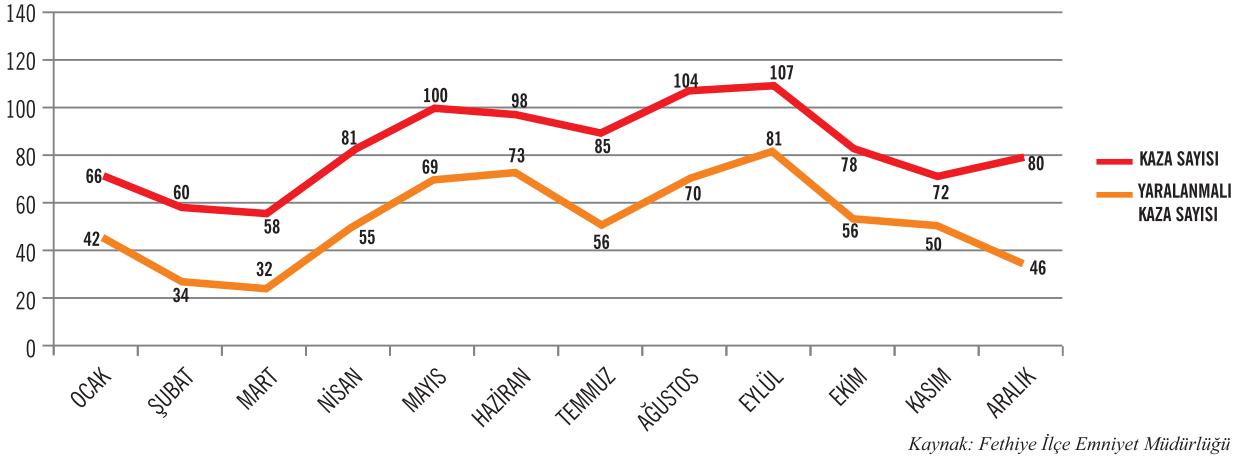

Kaynak: Fethiye İlçe Emniyet Müdürlüğü

Toplu Taşıma

Fethiye'de şehir içi ulaşım genelde belediyelere bağlı halk otobüsleri ve dolmuşlarla sağlanmaktadır.

2012-2013 Yılı Trafik Denetim Sonuçları

KOOPERATİF	MİNİBÜS SAYISI
S.S 18 No'lu Günlükbaşı Çalış Minibüs Koop.	55
S.S 124 No'lu Sahil Çalış Minibüs Koop.	21
S.S 22 No'lu Ölüdeniz Minibüs Koop.	54
S.S 25 Kargı Yanıklar Minibüs Koop.	38
S.S 28 No'lu Yenievler Çalıca Eldirek Çamköy Minibüs Koop.	67
S.S 39 No'lu Taşyaka Karagözler Minibüs Koop.	37
S.S 72 No'lu Esenköy Karamersin Minibüs Koop.	33
S.S 83 No'lu Arpacık Minibüs Koop.	13
S.S 108 No'lu Göcek Minibüs Koop.	27
S.S 180 No'lu Üzümlü İncirköy Minibüs Koop.	11
TOPLAM	**356**

İlçemizde 9 adet şehir içi belediye otobüsü, 356 adet minibüs bulunmaktadır.

Yıllar İtibariyle Otogarı Kullanan Yolcu Sayısı Grafiği

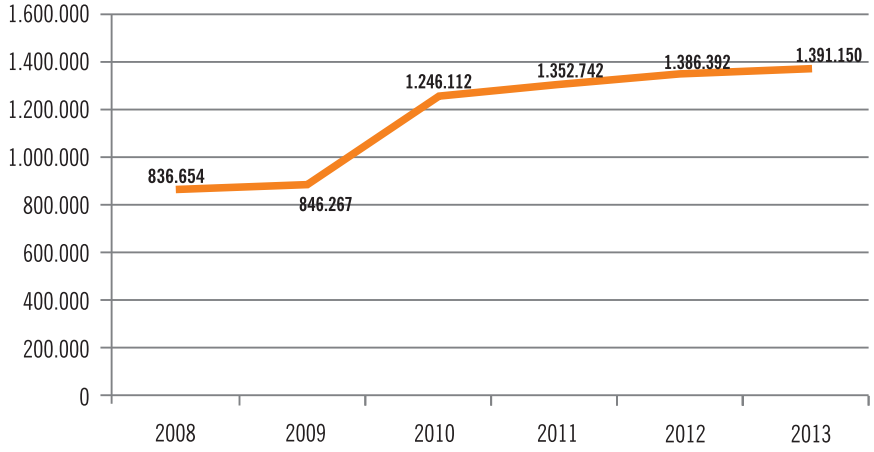

Yıllar İtibariyle Otogardan Yapılan Otobüs Seferi Sayıları Grafiği

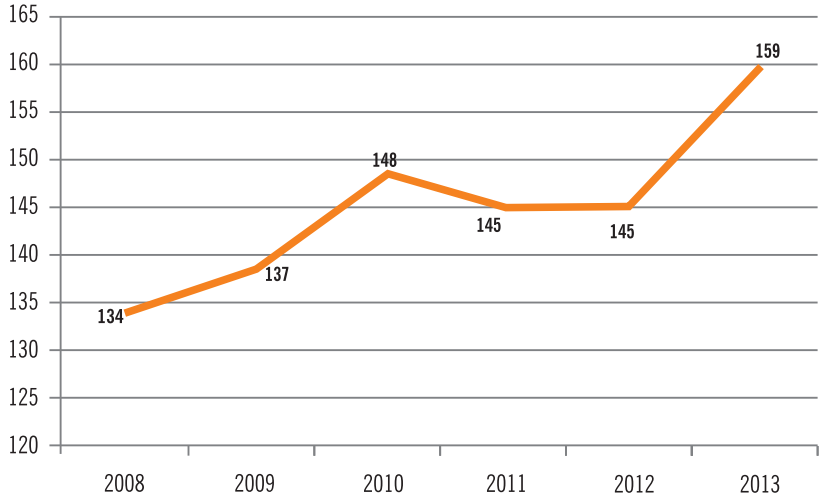

Dalaman Havalimanı Uçak ve Yolcu İstatistikleri

Türkiye'nin turistik kıyı şeridindeki en önemli noktalardan olan Datça, Marmaris, Göcek, Dalyan, Sarıgerme, Fethiye, Ölüdeniz, Kalkan ve Kaş'ı kapsayan bölgeye hitabeden, 10.000.000 yolcu kapasiteli yeni terminali ile Dalaman Havalimanı, dünya trendinin üzerinde büyüyen Türkiye' de söz konusu bölgenin artan yolcu ve uçak sayısını rahatlıkla karşılayabilecek duruma gelmiştir.

ATM Dış Hatlar Terminali 95.000 m² kapalı alana sahiptir. 4 katlı terminal binasında, 22 yürüyen merdiven ve 21 asansör bulunmakta ve bu sayede katlar arası bağlantı hızlı ve rahat bir şekilde sağlanmaktadır. Terminal binasında 8 adedi yolcu köprülü olmak üzere toplam 12 adet biniş kapısı bulunmaktadır. İnşa edilen yeni apron ile uçak park pozisyonu sayısı 14 artırılarak, toplam 35 uçağın aynı anda havalimanına park edebilmesi sağlanmıştır.

ATM Dış Hatlar Terminali'nde, 60 Check-In kontuarı ile saatte 4.000 yolcu ve 5.000 bagaja rahatlıkla hizmet verilebilmekte, ayrıca yolcuların otellerinde erken Check-In yaptırması için de gerekli alt yapı da sağlanmış bulunmaktadır. Yolcular, terminalin kompakt yapısı ve yönlendirme tabelalarının da yardımıyla bilet satış kontuarları, banka, döviz büroları, PTT, acil yardım merkezi, bebek odaları ve çocuk oyun alanları, gazete-dergi bayii, araç kiralama gibi terminalin sunduğu hizmet ve temel fonksiyonlara kolaylıkla ulaşabilmekte ve rahatlıkla yararlanabilmektedirler. *www.atmairport.aero*

Kaynak: Devlet Hava Meydanları İşletmesi Genel Müdürlüğü Muğla Dalaman Havalimanı Başmüdürlüğü

Dalaman Havalimanı Yıllara Göre Yolcu Sayıları

YILLAR	DIŞ HAT YOLCU TRAFİĞİ			İÇ HAT YOLCU TRAFİĞİ		
	Gelen Yolcu Sayısı	Giden Yolcu Sayısı	Toplam Yolcu Sayısı	Gelen Yolcu Sayısı	Giden Yolcu Sayısı	Toplam Yolcu Sayısı
2006	1.152.325	1.193.016	2.345.341	173.789	185.874	359.663
2007	1.244.268	1.251.343	2.495.611	198.125	200.689	398.814
2008	1.370.419	1.401.108	2.771.527	217.335	219.839	437.174
2009	1.434.244	1.449.326	2.883.570	229.907	234.822	464.729
2010	1.596.487	1.596.571	3.193.058	289.776	295.764	585.540
2011	1.519.232	1.517.844	3.037.076	345.424	350.573	695.997
2012	1.497.844	1.492.644	2.990.008	401.505	411.747	813.252
2013	1.609.738	1.608.144	3.217.882	420.501	426.839	847.340

Dalaman Havaalanı Yıllara Göre Toplam Yolcu Sayıları Grafiği

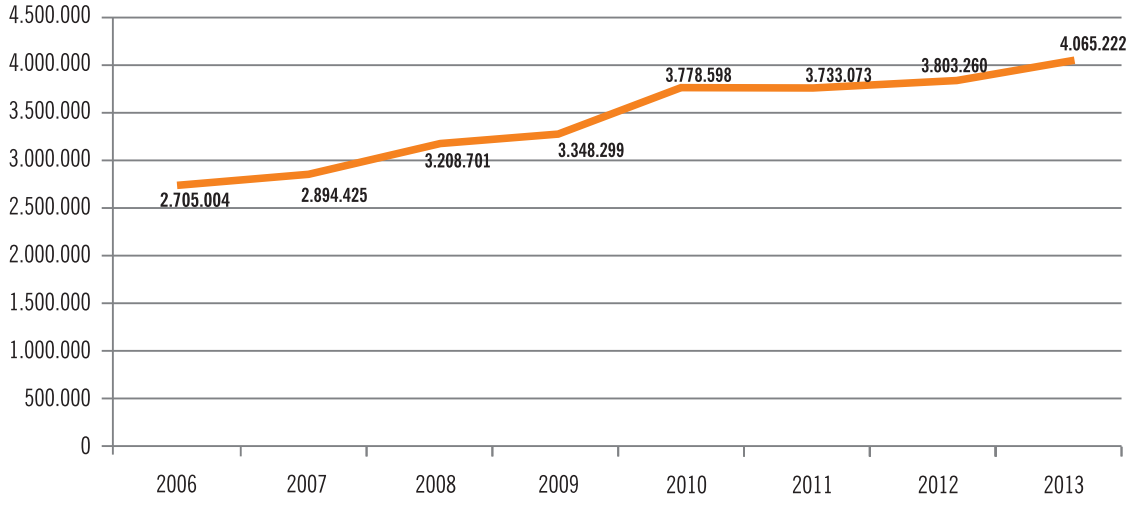

Kaynak: Devlet Hava Meydanları İşletmesi Genel Müdürlüğü Muğla Dalaman Havalimanı Başmüdürlüğü

Yıllara Göre Dalaman Hava Limanı İç-Dış Hat Uçak Trafiği

YILLAR	İÇ HAT	DİŞ HAT	TOPLAM
2002	6.801	14.035	20.836
2003	5.011	13.291	18.302
2004	5.118	15.960	21.078
2005	6.732	17.990	24.722
2006	6.109	15.015	21.124
2007	5.683	15.639	21.322
2008	6.386	16.807	23.193
2009	6.465	17.529	23.994
2010	7.470	19.592	27.062
2011	9.467	18.399	27.866
2012	10.844	17.706	28.550
2013	10.916	19.399	30.315

Dalaman Havaalanı Yıllara Göre Uçuş Trafiği Grafiği

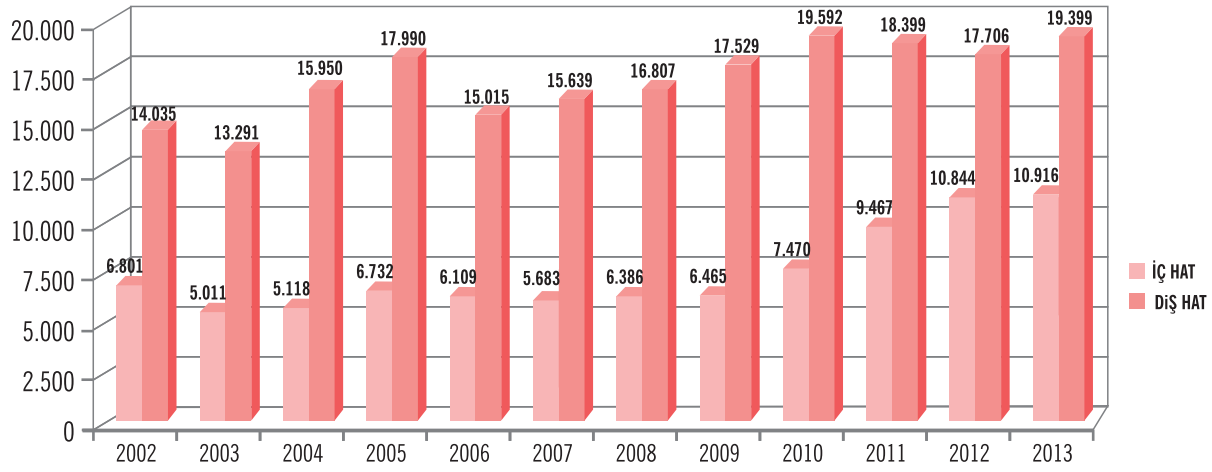

Kaynak: Devlet Hava Meydanları İşletmesi Genel Müdürlüğü Muğla Dalaman Havalimanı Başmüdürlüğü

Dalaman Hava Limanı 2013 Yılı Aylara Göre Yolcu Sayısı

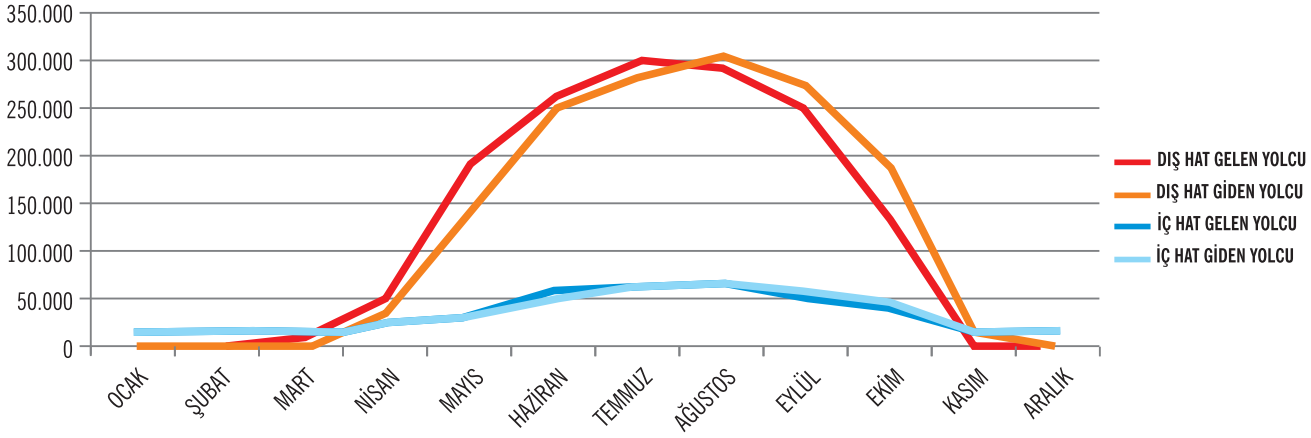

Kaynak: Devlet Hava Meydanları İşletmesi Genel Müdürlüğü Muğla Dalaman Havalimanı Başmüdürlüğü

HABERLEŞME HİZMETLERİ

Fethiye'de ilk posta teşkilatı 1880 yılında kurulmuş ve 1923 yılında Cumhuriyetin ilanından sonra resmen teşkilatlanmıştır. 1923 yılından 1950 yılına kadar Muğla'nın ilçeleri ile Aydın- İzmir illeri arasındaki posta ulaşımı at veya at arabası ile sağlanmıştır. 1953 yılında Fethiye'de şehir içi konuşmayı temin etmek için 30 abonelik telefon santrali kurulmuştur.

Telekomünikasyon ve Posta Hizmetleri

Fethiye PTT Müdürlüğü klasik posta hizmetleri alanında birçok ilave işlemi de gerçekleştirmektedir. Aşağıda Fethiye PTT Müdürlüğü tarafından 2013 yılında gerçekleştirilen posta ve parasal posta alanında gerçekleştirilen iş-

2013 Yılı Parasal Posta Hizmetleri

HİZMETİN ADI	ADET
YURT İÇİ HAVALE KABUL	51.000
YURT İÇİ HAVALE ÖDEME	34.500
ÇEK KABUL	63.270
ÇEK ÖDEME	61.660
ÇEK AKTARMA	2.050
YURT DIŞI HAVALE KABUL	50
YURT DIŞI HAVALE ÖDEME	50
WESTERN UNION KABUL	1.600
WESTERN UNION ÖDEME	2.700
ELEKTRİK FATURA TAHSİLAT	54.000
SU FATURA TAHSİLAT	360
DOĞALGAZ TAHSİLATI	1.340
BANKA TAHSİLAT VE GELİR	114.000
ADSL FATURA TAHSİLAT	18.500
TÜRK TELEKOM TAH.GELİR	38.000
ÖZEL TELEKOM TAHSİLATLARI	
SOSYAL GÜV. VE YARD. KURUMU	39.000
BAĞKUR PİRİM TAH.	2.120
GSM ŞİRKETLERİ HİZMET GEL.	14.880
SİGORTA ŞİRKETLERİ HİZMETLERİ	
EFEKTİF	5.100
E-DEVLET	9.600
KONSİNYE SATIŞ HİZMET GEL.	1.600
DİĞER TAHSİLATLAR	2.600
İPÇ İŞLEMLERİ	140
DİĞER BANKALAR KART İŞLEM	30.000
HGS YÜKLEME SATIŞ İPTAL	20.128
TOPLAM İŞLEM ADEDİ	**56.825.400**

Kaynak: Fethiye PTT Merkez Müdürlüğü

Ptt Fethiye Mevcut Personel Durumu

MÜDÜR	ŞEF	MEMUR	VEZNEDAR	BAŞ DAĞITICI	DAĞITICI	HİZMETLİ	TOPLAM
1	2	21	2	-	34	2	62

Kaynak: Fethiye PTT Merkez Müdürlüğü

Posta Hizmetleri

YURTİÇİ HİZMET TÜRÜ	ADET	YURTDIŞI HİZMET TÜRÜ	ADET
KAYITSIZ MEKTUP	128.000	KAYITSIZ MEKTUP	52.000
KAYITLI MEKTUP	460.000	KAYITLI MEKTUP	62.000
POSTA KARTI	20.000	POSTA KARTI	100.000
TEBRİK	40.000	TEBRİK	50.000
BASILMIŞ KAĞIT	54.000	BASILMIŞ KAĞIT	-
GAZETE	3.000	GAZETE	-
KÜÇÜK PAKET	10.000	KÜÇÜK PAKET	60.000
TEBLİĞ KAĞIDI	660.000	KOLİ	2.500
KARGO	24.000	APG	-
TELGRAF	1.900	TELGRAF	-
TELEPOST	2.100	TELEPOST	-

Kaynak: Fethiye PTT Merkez Müdürlüğü

FETHİYE PTT	FETHİYE GENELİ PARASAL POSTA İŞLEMLERİ (PTT BANK)	FETHİYE PTT ÇALIŞAN PERSONEL SAYISI
2006 YILI	543.900	58
2007 YILI	658.721	55
2008 YILI	758.364	47
2009 YILI	487.642	60
2010 YILI	517.923	58
2011 YILI	569.758	43
2012 YILI	598.797	44
2013 YILI	568.254	62

Kaynak: Fethiye PTT Merkez Müdürlüğü

Fethiye'de şehirleşme hızının artmasına bağlı olarak yıllar itibarı ile yerleşim bölgelerinin genişlemesi artan telefon isteklerinin altyapısını da zorlamaya başlamıştır. Teknolojinin hızla gelişmesi özellikle cep telefonlarının yaygınlaşması kişisel telefon ihtiyaçlarını ön plana çıkarmıştır.

Fethiye'de Telekom Müdürlüğü bünyesinde yürütülen hizmetler sonucu telefonsuz köy kalmadığı gibi, yaylalara da telefon hizmeti götürülmüştür.

BASIN YAYIN HİZMETLERİ

Kitle iletişimi sürecinde çeşitli olayların, sorunların, konuların, düşüncelerin, kanaatlerin, tutumların ve benzerinin yörede yaşayan halka iletilmesinde ve yöredeki toplumsal, siyasal, kültürel, ekonomik hayatın işleyişinde önemli bir rolü bulunan yerel basın, gazetecilik mesleğinin gerektirdiği ve kitle iletişimine yönelik faaliyetleri bulunduğu yörede ifa etmeye çalışmakta ve böylelikle yöresinin toplumsal iletişim kurumu ile önemli bir kitle iletişim aracı konumunda bulunmaktadır.

Fethiye'de yayın yapan yerel radyo kanalları:

- Tur FM
- Meğri FM
- Yaren FM
- Radyo Likya
- FRT FM
- 21. Yüzyıl olmak üzere 6 tanedir.

Fethiye'de üç adet yerel televizyon kanalı yayın yapmaktadır.

Fethiye'de Yayın Yapan Yerel Televizyon Kanalları

TV Kanalı	İLETİŞİM Telefon
Kanal F	614 52 55
FRT	614 52 55
21. Yüzyıl	612 39 37

Fethiye'de 13 adet yerel gazete yayın yapmaktadır. Bunlardan 9 tanesi günlük olarak, 4 tanesi haftalık olarak yayımlanmaktadır.

Fethiye'de Yayın Yapan Yerel Gazeteler

GAZETELER	DURUM Günlük/Haftalık	İLETİŞİM Telefon
Batı Akdeniz	Günlük	614 56 72
Beşkaza Gazetesi	Günlük	614 10 67
Dost Gazetesi	Günlük	614 94 61
Ege Gazetesi	Günlük	612 90 79
Fethiye Gazetesi	Günlük	612 00 95
Gerçek Fethiye Gazetesi	Günlük	612 85 00
Gözde Gazetesi	Günlük	612 43 49
Güncel Fethiye Gazetesi	Günlük	612 77 85
Günlük Gazetesi	Günlük	612 77 85
Land Of Lights	Haftalık	612 22 73
Ölüdeniz Post	Haftalık	612 28 22
Son Baskı	Haftalık	612 43 61
Sun Express	Haftalık	614 02 89

PARK VE YEŞİL ALANLAR

Fethiye Belediyesi Park ve Bahçeler Müdürlüğü'nün kontrolündeki park ve yeşil alanlar 1999 öncesinde 49.300 m², 1999 – 2004 yılları arasında 80.800 m² , 2004 – 2010 yıllarında arasında 185.225 m²'ye, 2010-2012 yılları arasında 600.413 m²'ye yükselmiştir. 2013 yılında park ve yeşil alanların metrekaresi 630.065 m²'ye ulaşmıştır.

Park ve Yeşil Alanlar (m²)

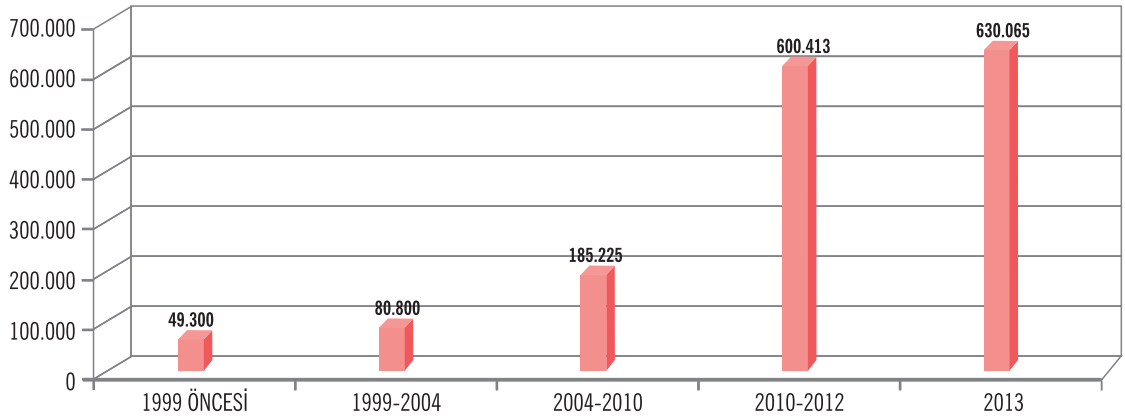

Kaynak :Fethiye Belediyesi Park Ve Bahçeler Müdürlüğü

Fethiye Belediyesi Park Bahçeler Müdürlüğü verilerine göre; Fethiye'de toplam yeşil alan miktarı 1.491.596 metrekaredir. Aktif yeşil alan miktarı 630,065 metrekaredir.

Fethiye Belediyesi sınırları içerisinde 83 adet park, 173 adet yeşil alan, 83 adet park ve 4 adet gülistan bulunmaktadır.

Yıllara Göre İlçemizde İnşaa Edilen Gemi Sayısı

MAHALLE	TOPLAM YEŞİL ALAN	AKTİF PARK SAYISI	AKTİF PARK ALANI	AKTİF YEŞİL ALAN SAYISI	AKTİF YEŞİL ALAN	GÜLİSTAN	SEVGİ BAHÇESİ	YENİLİR YEŞİL ALAN	PARK VE YEŞİL ALAN METREKARESİ
AKARCA	149.371	6	9.054	30	48.026	2	1	8	57.080
BABATAŞI	131.311	11	16.251	35	86.848	1	4	6	103.099
CAMİ	4.345	1	1.980	2	1.312	1	1	0	3.292
CUMHURİYET	97.223	2	45.630	7	3.062	0	0	0	48.692
ÇATALARIK	29.193	1	3.532	0	0	0	0	0	3.532
FOÇA	278.003	7	11.557	38	80.636	0	9	1	92.193
KARAGEDİK	114.720	1	1.648	0	0	0	0	0	1.648
KARAGÖZLER	108.625	2	5.454	5	42.791	0	0	0	48.245
KESİKKAPI	5.315	1	834	1	941	0	0	0	1.775
MENTEŞEOĞLU	14.246	3	3.562	2	3.699	0	0	0	7.261
PATLANGIÇ	168.030	14	29.026	12	16.092	0	0	0	45.118
PAZARYERİ	45.140	5	11.122	2	2.786	0	0	1	13.908
TAŞYAKA	125.976	13	31.455	11	9.815	0	1	2	41.270
TUZLA	117.215	13	29.300	20	78.599	0	1	6	107.899
YENİ MAHALLE	65.827	3	5.273	8	12.724	0	3	0	17.997
KAVŞAK VE REF.	37.056	0	37.056	0	0	0	0	0	37.056
TOPLAM	**1.491.596**	**83**	**242.734**	**173**	**387.331**	**4**	**20**	**24**	**630.065**

Kaynak :Fethiye Belediyesi Park Ve Bahçeler Müdürlüğü